

NCvB statistiek- Nationale Registratie Beroepsziekten

Cijfers uit 2007

In de Nationale Registratie Beroepsziekten worden meldingen van beroepsziekten door bedrijfsartsen geregistreerd. Volgens de Arbeidsomstandighedenwet is de bedrijfsarts of arbodienst verplicht om (vermoede) beroepsziekten te melden aan het Nederlands Centrum voor Beroepsziekten.

De informatie die uit de registratie voort komt, wordt gebruikt om meer inzicht te krijgen in het vóórkomen en verspreiding van beroepsziekten en de trends daarbij. Ook kunnen bijzondere gevallen worden opgespoord.

In aanvulling op deze Nationale Registratie Beroepsziekten worden in verschillende peilstations eveneens beroepsziekten geregistreerd met als doel betere cijfers te krijgen over het vóórkomen van beroepsziekten.

Onderstaande cijfers zijn afkomstig uit de Nationale Registratie Beroepsziekten van het NCvB. Heeft u vragen over deze cijfers of over één van de peilstations, stel uw vraag dan aan onze helpdesk via deze site.

Algemeen

[Meldingen beroepsziekten verdeeld naar diagnose categorie in 2007](#)

[Meldingen beroepsziekten verdeeld naar geslacht in 2007](#)

[Meldingen beroepsziekten verdeeld naar beroepsgroep in 2007](#)

[Meldingen beroepsziekten verdeeld naar opsporing van aandoening in 2007](#)

[Meldingen beroepsziekten verdeeld naar leeftijdsklasse in 2007](#)

[Meldingen beroepsziekten verdeeld naar sector in 2007](#)

Houding- en bewegingsapparaat

[Aandoeningen houding- en bewegingsapparaat naar lichaamsregio in 2007](#)

[Aandoeningen houding- en bewegingsapparaat naar diagnose in 2007](#)

[Aandoeningen houding- en bewegingsapparaat naar beroepsgroep in 2007](#)

[Aandoeningen houding- en bewegingsapparaat naar leeftijdsklasse in 2007](#)

[Aandoeningen houding- en bewegingsapparaat naar sector in 2007](#)

Psychische aandoeningen

[Psychische aandoeningen naar diagnoses in 2007](#)

[Psychische aandoeningen naar beroepsgroep in 2007](#)

[Psychische aandoeningen naar leeftijdsklasse in 2007](#)

[Psychische aandoeningen naar sector in 2007](#)

Gehooraandoeningen

[Gehooraandoeningen naar diagnoses in 2007](#)

[Gehooraandoeningen naar beroepsgroep in 2007](#)

[Gehooraandoeningen naar leeftijdsklasse in 2007](#)

[Gehooraandoeningen naar sector in 2007](#)



Huidaandoeningen

Huidaandoeningen naar diagnoses in 2007
Huidaandoeningen naar beroepsgroep in 2007
Huidaandoeningen naar leeftijdsklasse in 2007
Huidaandoeningen naar sector in 2007

Longaandoeningen

Longaandoeningen naar diagnoses in 2007
Longaandoeningen naar beroepsgroep in 2007
Longaandoeningen naar leeftijdsklasse in 2007
Longaandoeningen naar sector in 2007

Oogaandoeningen

Oogaandoeningen naar diagnoses in 2007
Oogaandoeningen naar beroepsgroep in 2007
Oogaandoeningen naar leeftijdsklasse in 2007
Oogaandoeningen naar sector in 2007

Neurologische aandoeningen

Neurologische aandoeningen naar diagnoses in 2007
Neurologische aandoeningen naar beroepsgroep in 2007
Neurologische aandoeningen naar leeftijdsklasse in 2007
Neurologische aandoeningen naar sector in 2007

Kanker

Meldingen van kanker naar diagnoses in 2007
Meldingen van kanker naar beroepsgroep in 2007
Meldingen van kanker naar sector in 2007

Infectieziekten

Infectieziekten naar diagnoses in 2007
Infectieziekten naar beroepsgroep in 2007
Infectieziekten naar leeftijdsklasse in 2007
Infectieziekten naar sector in 2007



Meldingen beroepsziekten verdeeld naar diagnose in 2007

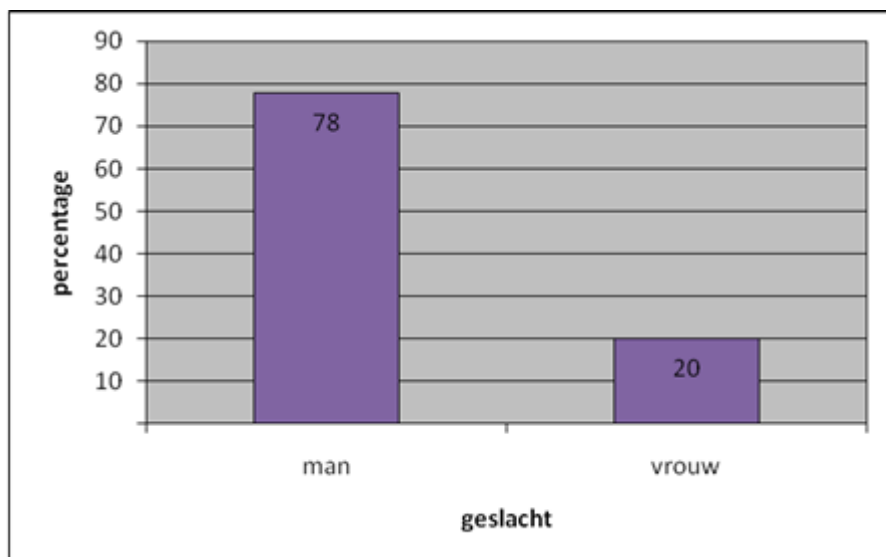
Het aantal meldingen in 2007 verdeeld naar diagnose categorie volgens het cascode systeem.

	Aantal	%
Klachten van botspierstelsel en bindweefsel	2349	39,3
Ziekten van oor en processus mastoideus	1856	31,1
Psychische klachten	1192	20,0
Ziekten van huid, subcutis en adnexen	180	3,0
Aandoeningen, niet elders geclassificeerd	114	1,9
Ziekten van zenuwstelsel	104	1,7
Ziekten van ademhalingsstelsel	90	1,5
Ziekten van hart vaatstelsel	44	0,7
Ziekten van spijsverteringsstelsel	30	0,5
Ziekten van oog en adnexen	11	0,2
Endocriene ziekten	2	0,0
Ziekten van urogenitaal stelsel	2	0,0
Totaal	5974	100



Meldingen beroepsziekten verdeeld naar geslacht in 2007

Het totale aantal meldingen door bedrijfsartsen naar geslacht in 2007.





Meldingen beroepsziekten verdeeld naar beroepsgroep in 2007

Het totale aantal meldingen door bedrijfsartsen naar beroepsgroep in 2007

	Aantal	%
Vakkrachten in delfstoffenwinning en bouwnijverheid	2444	40,9
Onbekend/missing	795	13,3
Andere hogere en middelbare vakspecialisten	381	6,4
Administratieve medewerkers	364	6,1
Arbeiders in mijnbouw, bouwnijverheid, industrie en transport	275	4,6
Metaalbewerkers, monteurs	262	4,4
Lagere dienstverlenende en commerciële beroepen zonder nadere aanduiding	249	4,2
Bestuurders auto, trein, kraan, landbouwmachine etc. en zee	223	3,7
Parlementariërs, landsbestuurders, leidinggevende beroepen zonder nadere aanduiding	178	3,0
Hogere en middelbare landbouw- en paramedische beroepen, middelbare verpleegkundigen	170	2,8
Administratieve beroepen zonder nadere aanduiding	136	2,3
Verleners van persoonlijke diensten, veiligheidsemployees	119	2,0
Onderwijsgevenden	112	1,9
Elementaire beroepen in verkoop en dienstverlening	107	1,8
Operators fabrieksinstallaties	87	1,5
Technici, informatici	72	1,2
Totaal	5974	100



Meldingen beroepsziekten verdeeld naar opsporing van aandoening in 2007

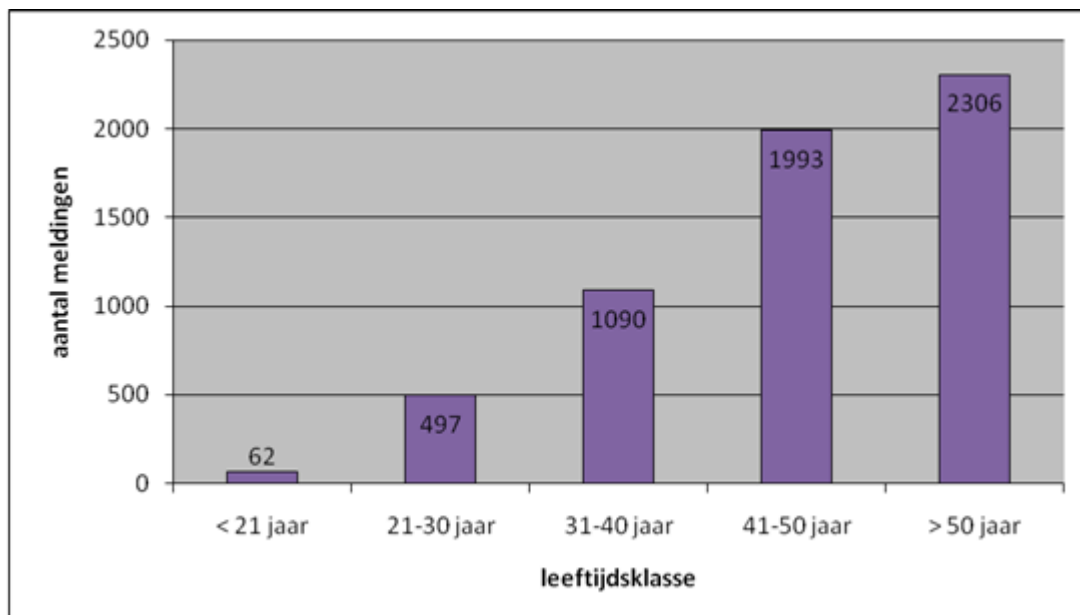
Het totale aantal meldingen door bedrijfsartsen naar opsporing van aandoening in 2007

	Aantal	%
PAGO of GPO	3212	53,8
Verzuimbegeleiding	1727	28,9
Arbeidsgezondheidskundig spreekuur	792	13,3
Werkgever	99	1,7
Anders	60	1,0
Aanstellingskeuring of gerichte keuring	39	0,7
Curatieve sector	32	0,5
Onbekend/missing	8	0,1
Verzekeringsgeneeskundige	5	0,1
Totaal	5974	100



Meldingen beroepsziekten verdeeld naar leeftijdsklasse in 2007

Het totale aantal meldingen door bedrijfsartsen naar leeftijdsklasse in 2007





Meldingen beroepsziekten verdeeld naar sector in 2007

Het totale aantal meldingen door bedrijfsartsen naar sector in 2007

	Aantal	%
Bouwnijverheid	3487	58,4
Industrie	605	10,1
Gezondheids- en welzijnszorg	421	7,0
Vervoer, opslag en communicatie	261	4,4
Openbaar bestuur, overheidsdiensten en verplichte sociale verzekeringen	258	4,3
Reparatie van consumentenartikelen en handel	179	3,0
Verhuur en handel in onroerend goed, roerende goederen en zakelijke dienstverlening	159	2,7
Onderwijs	156	2,6
Milieudienstverlening, cultuur, recreatie en overige dienstverlening	142	2,4
Financiële instellingen	125	2,1
Onbekend/missing	63	1,1
Landbouw, jacht en bosbouw	51	0,9
Productie en distributie van electriciteit, aardgas en water	27	0,5
Horeca	26	0,4
Winning van delfstoffen	5	0,1
Extra-territoriale lichamen en organisaties	4	0,1
Visserij	3	0,1
Particuliere huishoudens met personeel in loondienst	2	0,0
Totaal	5974	100



Aandoeningen houding- en bewegingsapparaat naar lichaamsregio in 2007

Het aantal melding van aandoeningen van houding- en bewegingsapparaat door bedrijfsartsen naar lichaamsregio in 2007.

	Aantal	%
RSI volgens registratierichtlijn NCvB	1104	45,2
rug, incl nek en bekken excl RSI	839	34,3
categorie overig HBA	238	9,7
onderste extremiteiten, duidelijk in omschrijving	192	7,9
bovenste extremiteiten, excl RSI	70	2,9
Totaal	2443	100,0



Aandoeningen houding- en bewegingsapparaat naar diagnose in 2007

Het aantal meldingen van aandoeningen van houding- en bewegingsapparaat door bedrijfsartsen naar diagnose in 2007.

	Aantal	%
Repetitive strain injury -RSI- van schouder/bovenarm	462	18,9
Chronische aspecifieke -lage- rugpijn	370	15,1
Epicondylitis lateralis	236	9,7
Overige aandoeningen van weke delen door druk en (over)belasting	126	5,2
Spondylose, artrose van wervelkolom	104	4,3
Repetitive strain injury -RSI- van pols en hand	103	4,2
HNP L4-L5, HNP L5-S1	98	4,0
Artrose van knie, gonartrose	93	3,8

Repetitive strain injury -RSI- van elleboog onderarm	88	3,6
Subacute aspecifieke (lage) rugpijn	86	3,5
Onbekend/missing	677	27,7
Totaal	2443	100



Aandoeningen houding- en bewegingsapparaat naar beroepsgroep in 2007

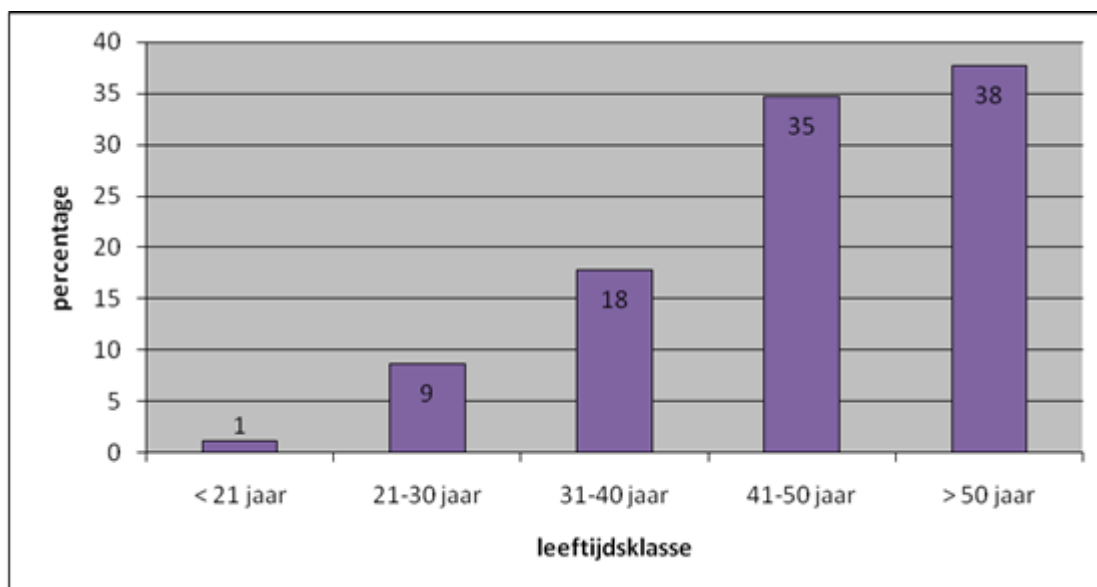
Het aantal meldingen van aandoeningen houding- en bewegingsapparaat door bedrijfsartsen naar beroepsgroep in 2007.

	Aantal	%
Vakkrachten in delfstoffenwinning en bouwnijverheid	1145	46,9
Administratieve medewerkers	215	8,8
Arbeiders in mijnbouw, bouwnijverheid, industrie en transport	145	5,9
Lagere dienstverlenende en commerciële beroepen zonder nadere aandoening	125	5,1
Metaalbewerkers, monteurs e.d..	112	4,6
Bestuurders auto, trein, kraan, landbouwmachine etc. en zeelieden	96	3,9
Andere hogere en middelbare vakspecialisten	62	2,5
Andere handwerkers en aanverwante vakkrachten	58	2,4
Parlementariërs, landsbestuurders, leidinggevende beroepen zonder nadere aanduiding	54	2,2
Handwerks- en ambachtslieden zonder nadere aanduiding	52	2,1
Onbekend/missing	379	15,5
Totaal	2443	100



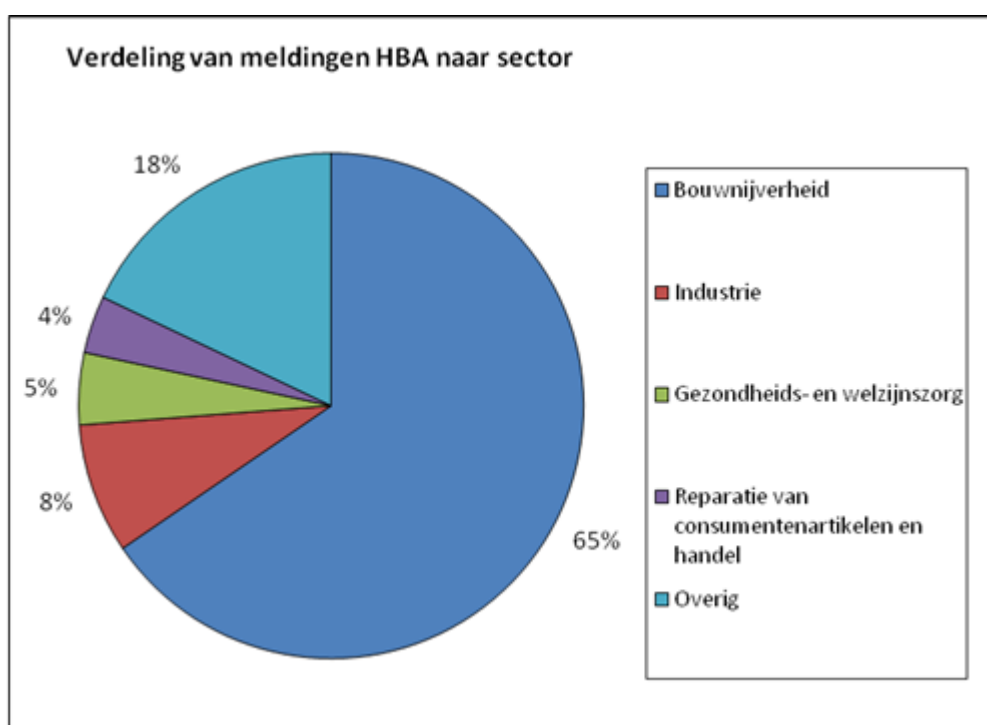
Aandoeningen houding- en bewegingsapparaat naar leeftijdsklasse in 2007

Het aantal meldingen van houding- en bewegingsapparaat door bedrijfsartsen naar leeftijdsklasse in 2007



Aandoeningen houding- en bewegingsapparaat naar sector in 2007

Het aantal meldingen van aandoeningen houding- en bewegingsapparaat door bedrijfsartsen naar sector in 2007.





Psychische aandoeningen naar diagnose in 2007

Het aantal meldingen van psychische aandoeningen door bedrijfsartsen naar diagnose in 2007.

	Aantal	%
Overige aanpassingsstoornissen, surmenage	738	61,9
Burn out	236	19,8
Depressieve episode	67	5,6
Posttraumatische stress-stoornis	54	4,5
Overige reacties op ernstige stress	52	4,4
Overige angststoornissen	9	0,8
Somatisering	7	0,6
Paniekstoornis	7	0,6
Persisterende somatoforme pijnstoornis	4	0,3
Gegeneraliseerde angst	4	0,3
Overige somatoforme stoornissen	3	0,3
Overige psychische stoornissen	3	0,3
Rouwreactie	2	0,2
Depressieve persoonlijkheidsstoornis, neurotische depressie	2	0,2
Organische psychose	2	0,2
Bipolaire affectieve stoornis	1	0,1
Overige stemmingsstoornissen	1	0,1
Totaal	1192	100



Psychische aandoeningen naar beroepsgroep in 2007

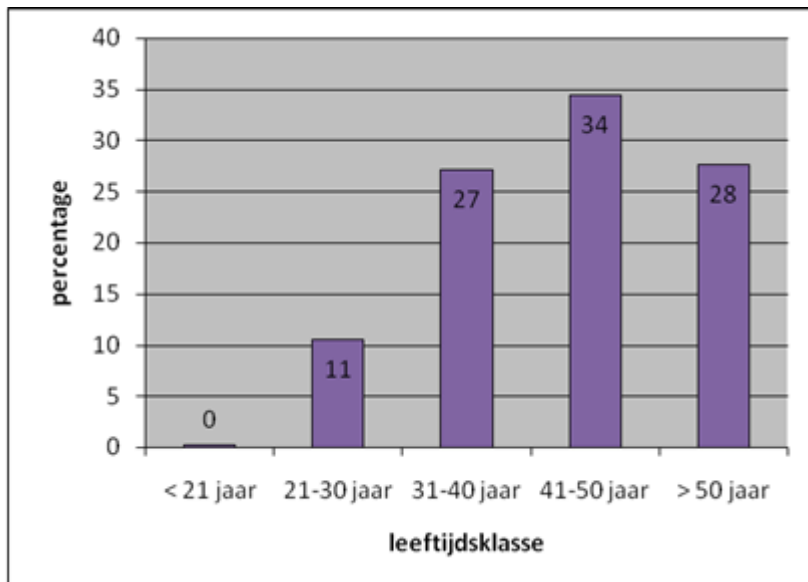
Het aantal meldingen van psychische aandoeningen door bedrijfsartsen naar beroepsgroep in 2007

	Aantal	%
Andere hogere en middelbare vakspecialisten	181	15,2
Administratieve medewerkers	114	9,6
Lagere dienstverlenende en commerciële beroepen zonder nadere aanduiding	110	9,2
Hogere en middelbare landbouw- en paramedische beroepen, middelbare verpleegkundigen	99	8,3
Onderwijsgevenden	91	7,6
Administratieve beroepen zonder nadere aanduiding	88	7,4
Verleners van persoonlijke diensten, veiligheidsemployees	60	5,0
Hogere en middelbare technici en vakspecialisten zonder nadere aanduiding	50	4,2
Directeuren kleine ondernemingen en andere managers	42	3,5
Parlementariërs, landsbestuurders, leidinggevende beroepen zonder nadere aanduiding	38	3,2
Onbekend/missing	319	26,8
Totaal	1192	100



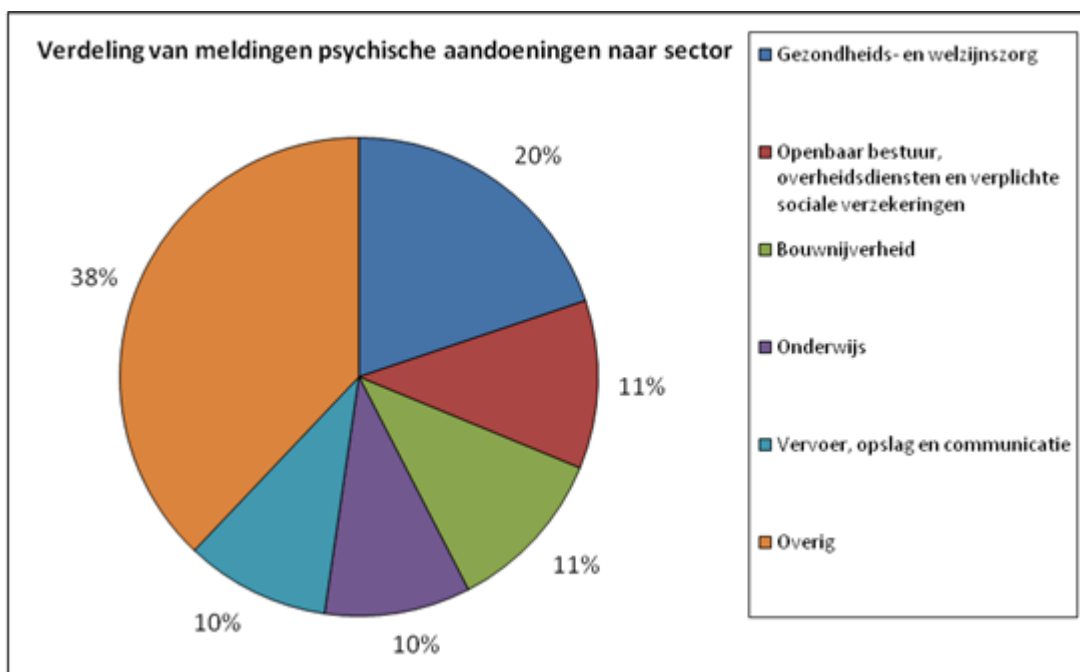
Psychische aandoeningen naar leeftijdsklasse in 2007

Het aantal meldingen van psychische aandoeningen door bedrijfsartsen naar leeftijdsklasse in 2007.



Psychische aandoeningen naar sector in 2007

Het aantal meldingen van psychische aandoeningen door bedrijfsartsen naar sector in 2007





Gehooraandoeningen naar diagnose in 2007

Het aantal meldingen van gehooraandoeningen door bedrijfsartsen naar diagnose in 2007.

	Aantal	%
Lawaaislethorendheid	1788	95,7
Overige vormen van gehoorverlies	63	3,4
Overige gevolgen van luchtdruk en waterdruk	12	0,6
Vestibulaire functiestoornis, duizeligheidssyndroom, vertigosyndroom	2	0,1
Traumatische ruptuur van trommelvlies	1	0,1
Otitis media	1	0,1
Overige aandoeningen van middenoor en mastoïd	1	0,1
Totaal	1868	100



Gehooraandoeningen naar beroepsgroep in 2007

Het aantal meldingen van gehooraandoeningen door bedrijfsartsen naar beroepsgroep in 2007.

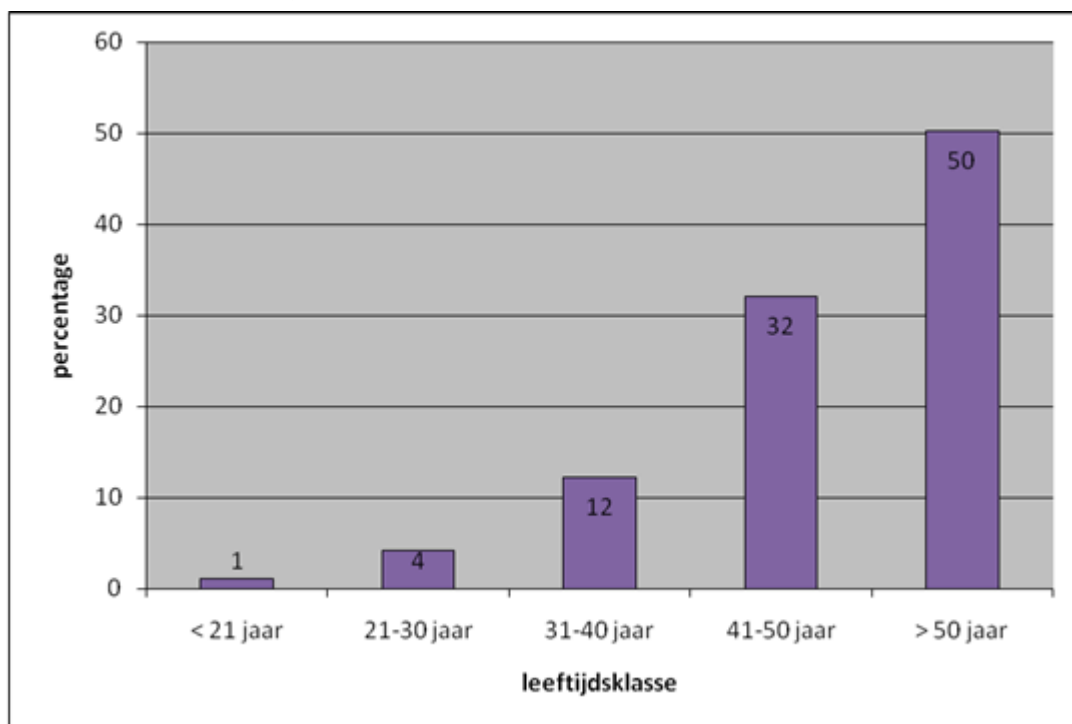
	Aantal	%
vakkrachten in delfstoffenwinning en bouwnijverheid	1182	63,3
andere hogere en middelbare vakspecialisten	118	6,3
metaalbewerkers, monteurs	107	5,7
arbeiders in mijnbouw, bouwnijverheid, industrie en transport	102	5,5
bestuurders auto, trein, kraan, landbouwmachine etc. en zee	98	5,2
parlementariërs, landsbestuurders, leidinggevende beroepen zonder nadere aanduiding	67	3,6
operators fabrieksinstallaties	50	2,7
strijdkrachten zonder nadere aanduiding	28	1,5
administratieve medewerkers	24	1,3
bedieners fabrieksinstallaties en machines en montagemedewerker	16	0,9

directeuren kleine ondernemingen en andere managers	11	0,6
verleners van persoonlijke diensten, veiligheidsemployees	11	0,6
handwerks- en ambachtslieden zonder nadere aanduiding	10	0,5
machinebedieners en montagemedewerkers	8	0,4
elementaire beroepen in verkoop en dienstverlening	8	0,4
precisiehandwerkers, ambachtslieden, grafici	5	0,3
technici, informatici	4	0,2
vakkrachten in landbouw en visserij zonder nadere aanduiding	4	0,2
hogere en middelbare technici en vakspecialisten zonder nad	3	0,2
administratieve beroepen zonder nadere aanduiding	3	0,2
economen, juristen, sociologen, theologen, etc. bibliothecaresse	2	0,1
andere handwerkers en aanverwante vakkrachten	2	0,1
arbeiders in landbouw, visserij ed.	2	0,1
onderwijsgeevenden	1	0,1
lagere dienstverlenende en commerciële beroepen zonder nadere aanduiding	1	0,1
Onbekend/missing	1	0,1
Totaal	1868	100



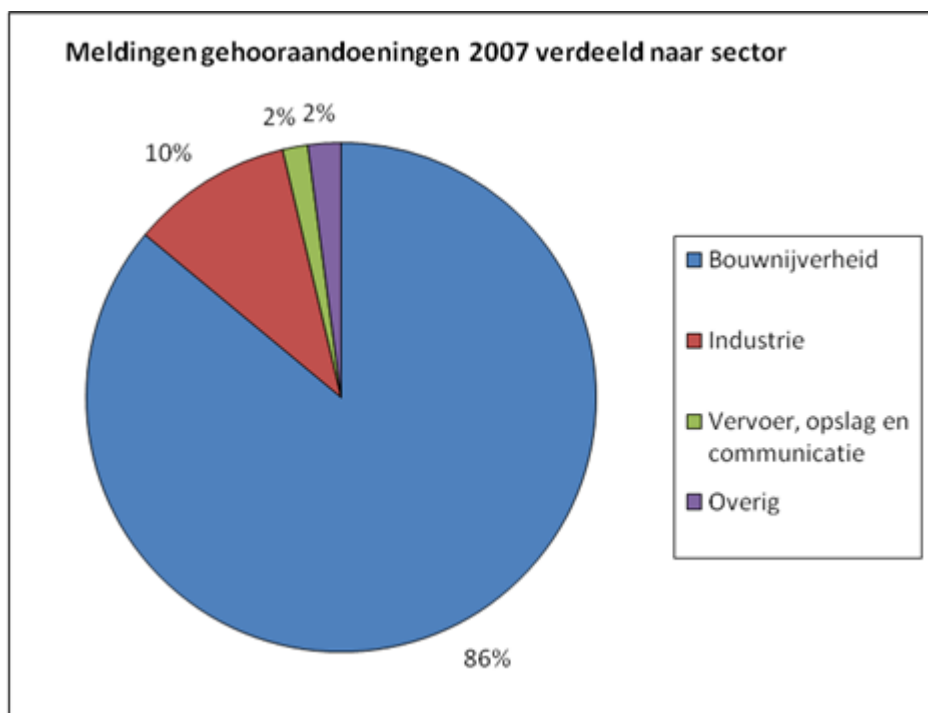
Gehooraandoeningen naar leeftijdsklasse in 2007

Het aantal meldingen van gehooraandoeningen door bedrijfsartsen naar leeftijdsklasse in 2007.



Gehooraandoeningen naar sector in 2007

Het aantal meldingen van gehooraandoeningen door bedrijfsartsen naar sector in 2007





Huidaandoeningen naar diagnose in 2007

Het aantal meldingen van huidaandoeningen door bedrijfsartsen naar diagnose in 2007

	Aantal	%
Contactdermatitis, contacteczeem	137	72,9
Overige vormen van eczeem	12	6,4
Allergische reactie	8	4,3
Atopische dermatitis, constitutioneel eczeem	8	4,3
Overige aandoeningen van huid en subcutis	7	3,7
Schimmelinfectie van huid en adnexen	3	1,6
Overige lokale ontstekingen van huid en subcutis	3	1,6
Urticaria	2	1,1
Psoriasis	2	1,1
Maligne melanoom	1	0,5
Herpes zoster	1	0,5
Pediculose, acariasis en overige huidinfestaties	1	0,5
Letsel van huid van overige lichaamsregio's	1	0,5
Acute lymfadenitis	1	0,5
Jeuk, pruritus	1	0,5
Totaal	188	100



Huidaandoeningen naar beroepsgroep in 2007

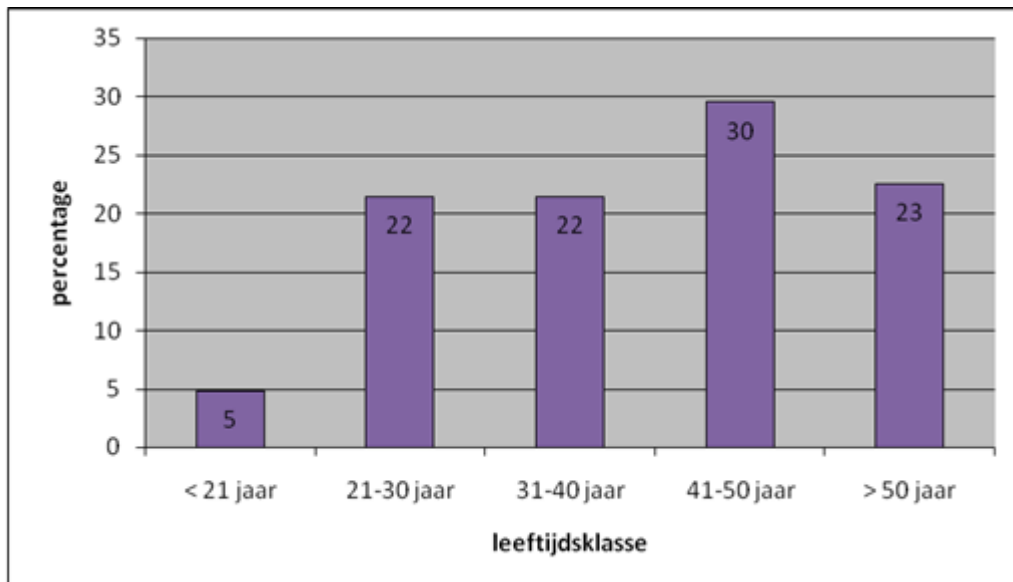
Het aantal meldingen van huidaandoeningen door bedrijfsartsen naar beroepsgroep in 2007

	Aantal	%
Vakkrachten in delfstoffenwinning en bouwnijverheid	26	25,0
Lagere dienstverlenende en commerciële beroepen zonder nadere aanduiding	13	12,5
Metaalbewerkers, monteurs	8	7,7
Elementaire beroepen in verkoop en dienstverlening	7	6,7
Andere hogere en middelbare vakspecialisten	6	5,8
Handwerks- en ambachtslieden zonder nadere aanduiding	6	5,8
Andere handwerkers en aanverwante vakkrachten	5	4,8
Administratieve medewerkers	4	3,8
Bestuurders auto, trein, kraan, landbouwmachine etc. en zee	4	3,8
Precisiehandwerkers, ambachtslieden, grafici	3	2,9
Elementaire beroepen zonder nadere aanduiding	3	2,9
Arbeiders in mijnbouw, bouwnijverheid, industrie en transport	3	2,9
Verleners van persoonlijke diensten, veiligheidsemployees	2	1,9
Modellen, verkopers, demonstratrices	2	1,9
Vakkrachten in landbouw en visserij zonder nadere aanduiding	2	1,9
Bedieners fabrieksinstallaties en machines en montagemedewerkers	2	1,9
Arbeiders in landbouw, visserij ed.	2	1,9
Parlementariërs, landsbestuurders, leidinggevende beroepen z.n.a.	1	1,0
Directeuren kleine ondernemingen en andere managers	1	1,0
Technici, informatici	1	1,0
Administratieve beroepen zonder nadere aanduiding	1	1,0
Baliemedewerkers, lokettisten, telefonisten	1	1,0
Machinebedieners en montagemedewerkers	1	1,0
Totaal	104	100



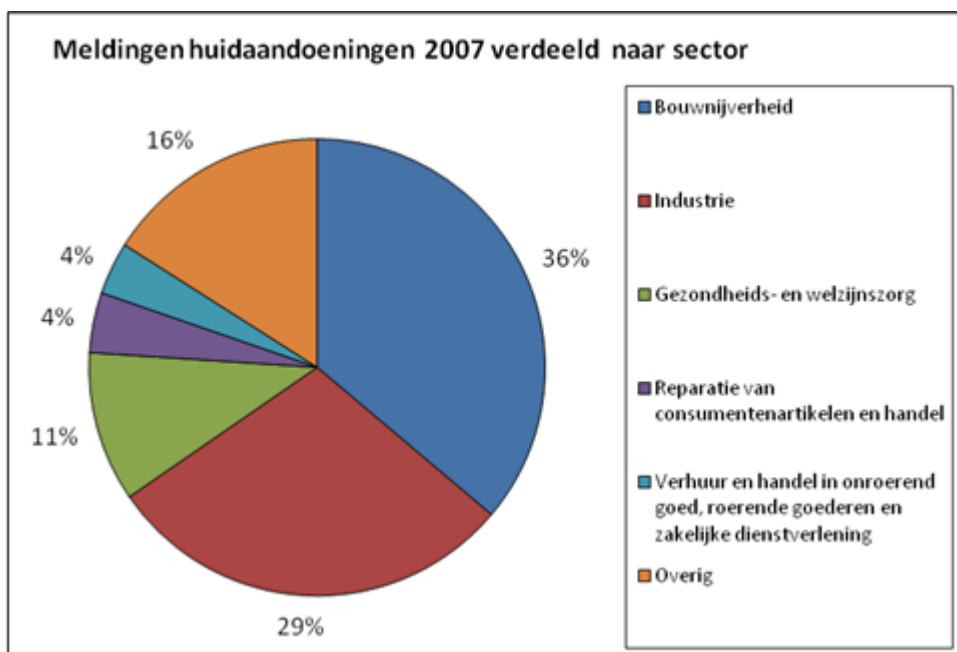
Huidaandoeningen naar leeftijdsklasse in 2007

Het aantal meldingen van huidaandoeningen door bedrijfsartsen naar leeftijdsklasse in 2007



Huidaandoeningen naar sector in 2007

Het aantal meldingen van huidaandoeningen door bedrijfsartsen naar sector in 2007





Longaandoeningen naar diagnose in 2007

Het aantal meldingen van longaandoeningen door bedrijfsartsen naar diagnose in 2007

	Aantal	%
Beroepsastma	16	14,4
Allergische rinitis, hooikoorts, pollinosis	13	11,7
Overige ziekten van bovenste luchtwegen	12	10,8
Overige gevolgen van luchtdruk en waterdruk	11	9,9
Overige longaandoeningen door uitwendige agentia	9	8,1
Mesothelioom van pleura	8	7,2
Astma	7	6,3
Allergische reactie	6	5,4
Overgevoeligheidspneumonitis, extrinsieke allergische alveolitis	5	4,5
Chronische obstructieve longaandoening	4	3,6
Overige nieuwvormingen van ademhalingsstelsel	3	2,7
Pneumoconiose door anorganisch stof	3	2,7
Overige bepaalde infectieziekten	2	1,8
Chronische sinusitis	2	1,8
Emfyseem	2	1,8
Overige respiratoire aandoeningen	2	1,8
Sarcoïdose, ziekte van Besnier Boeck	1	0,9
Overige ongewenste gevolgen van uitwendige oorzaken	1	0,9
Maligne nieuwvorming van bronchus of long	1	0,9
Tuberculose van ademhalingsstelsel	1	0,9
Pneumonie	1	0,9
Chronische bronchitis	1	0,9
Totaal	111	100



Longaandoeningen naar beroepsgroep in 2007

Het aantal meldingen van longaandoeningen door bedrijfsartsen naar beroepsgroep in 2007

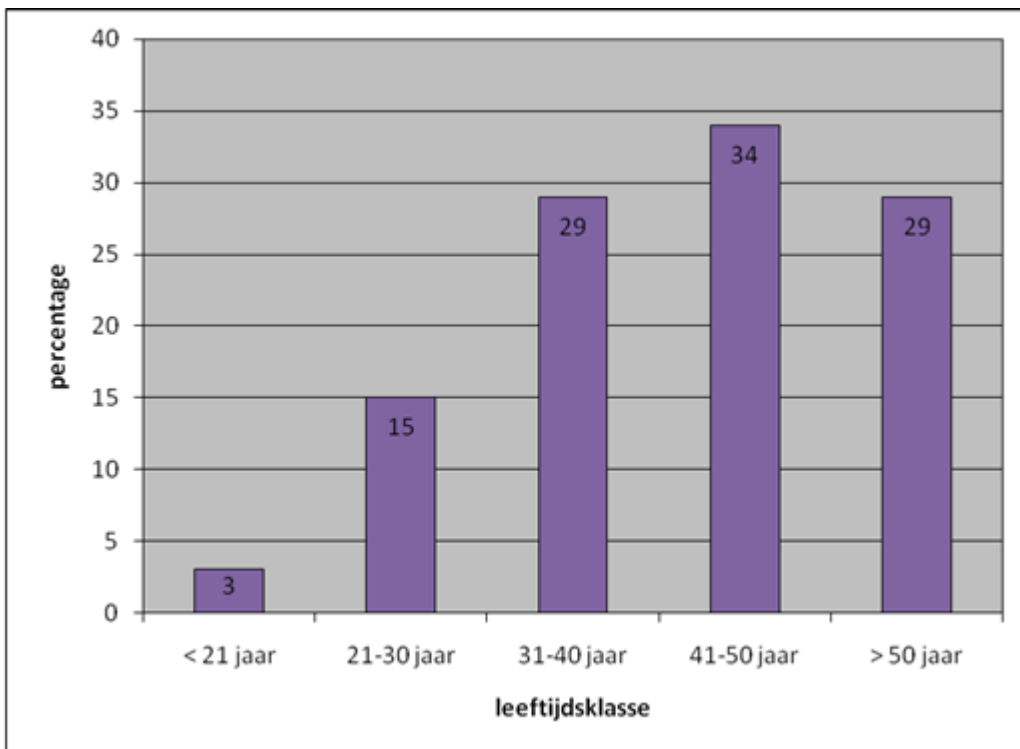
	Aantal	%
Vakkrachten in delfstoffenwinning en bouwnijverheid	13	11,7
Verleners van persoonlijke diensten, veiligheidsemployees	12	10,8
Elementaire beroepen in verkoop en dienstverlening	8	7,2
Arbeiders in landbouw, visserij ed..	8	7,2
Arbeiders in mijnbouw, bouwnijverheid, industrie en transport	8	7,2
Onderwijsgevenden	7	6,3
Hogere en middelbare technici en vakspecialisten zonder nadere aanduiding	5	4,5
Andere hogere en middelbare vakspecialisten	5	4,5
Lagere dienstverlenende en commerciële beroepen zonder nadere aanduiding	5	4,5
Handwerks- en ambachtlieden zonder nadere aanduiding	5	4,5
Bedieners fabrieksinstallaties en machines en montagemedewerker	4	3,6
Operators fabrieksinstallaties	4	3,6
Elementaire beroepen zonder nadere aanduiding	4	3,6
Metaalbewerkers, monteurs	3	2,7
Technici, informatici	2	1,8
Hogere en middelbare landbouw- en paramedische beroepen, middelbare verpleegkundigen	2	1,8
Baliemedewerkers, lokettisten, telefonisten	2	1,8
Andere handwerkers en aanverwante vakkrachten	2	1,8
Machinebedieners en montagemedewerkers	2	1,8
Bestuurders auto, trein, kraan, landbouwmachine etc. en zee	2	1,8
Wetenschappelijke beroepen in de landbouw, medici en hogere verpleegkundigen	1	0,9
Administratieve beroepen zonder nadere aanduiding	1	0,9

Administratieve medewerkers	1	0,9
Vakkrachten in landbouw en visserij zonder nadere aanduiding	1	0,9
Precisiehandwerkers, ambachtslieden, grafici	1	0,9
Onbekend/missing	3	2,7
Totaal	111	100



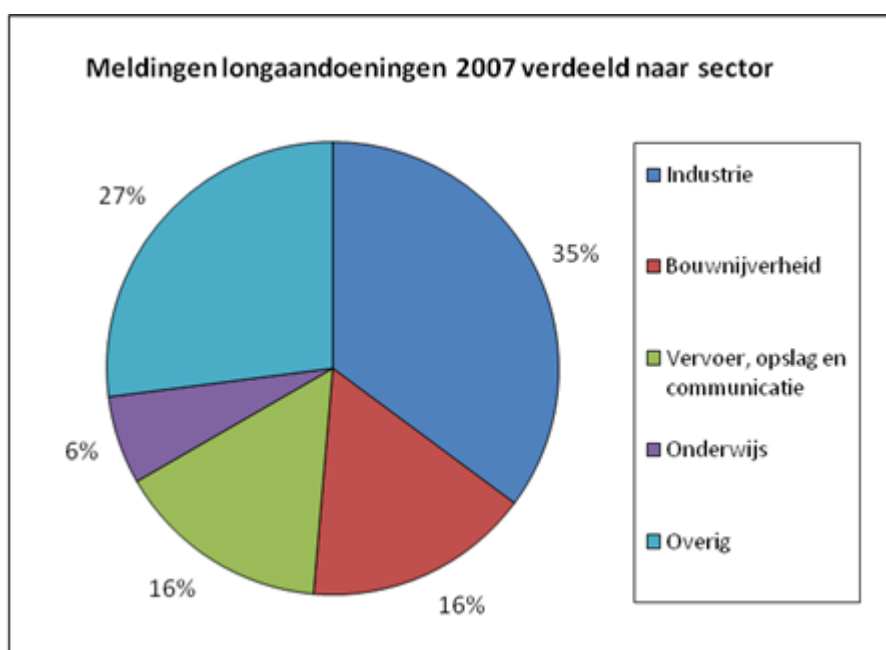
Longaandoeningen naar leeftijdsklasse in 2007

Het aantal meldingen van longaandoeningen door bedrijfsartsen naar leeftijdsklasse in 2007



Longaandoeningen naar sector in 2007

Het aantal meldingen van longaandoeningen door bedrijfsartsen naar sector in 2007.





Oogaandoeningen naar diagnose in 2007

Het aantal meldingen van oogaandoeningen door bedrijfsartsen naar diagnose in 2007

	Aantal	%
Overige aandoeningen van oog en adnexen	6	54,5
Verlies van gezichtsvermogen	3	27,3
Conjunctivitis	1	9,1
Netvliesloslating	1	9,1
Totaal	11	100



Oogaandoeningen naar beroepsgroep in 2007

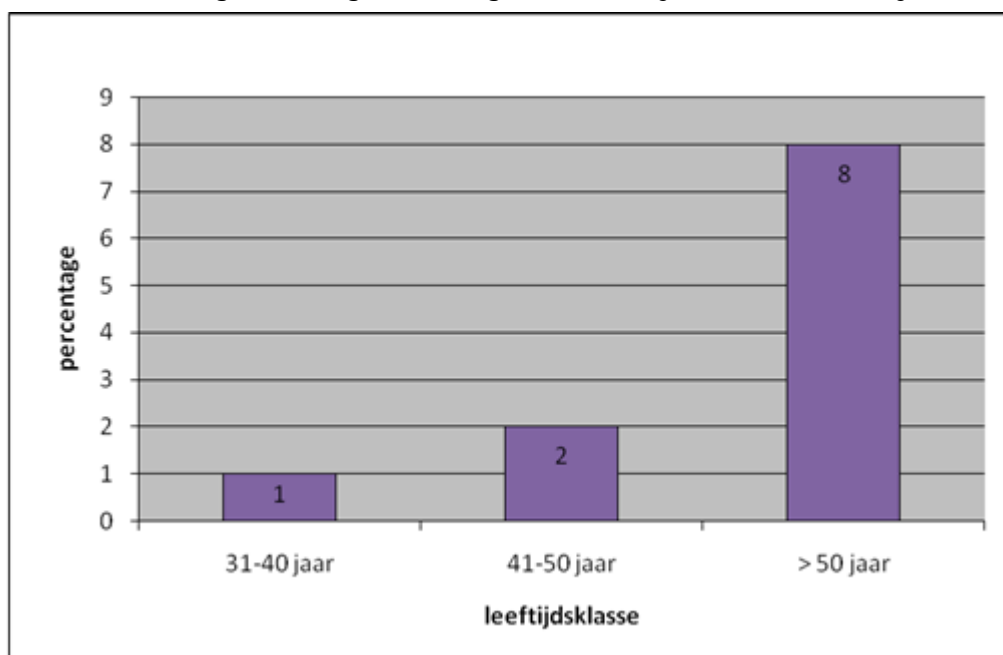
Het aantal meldingen van oogaandoeningen door bedrijfsartsen naar beroepsgroep in 2007

	Aantal	%
Vakkrachten in delfstoffenwinning en bouwnijverheid	3	27,3
Technici, informatici	2	18,2
Andere hogere en middelbare vakspecialisten	2	18,2
Administratieve medewerkers	2	18,2
Parlementariërs, landsbestuurders, leidinggevende beroepen zonder nadere aanduiding	1	9,1
Administratieve beroepen zonder nadere aanduiding	1	9,1
Totaal	11	100



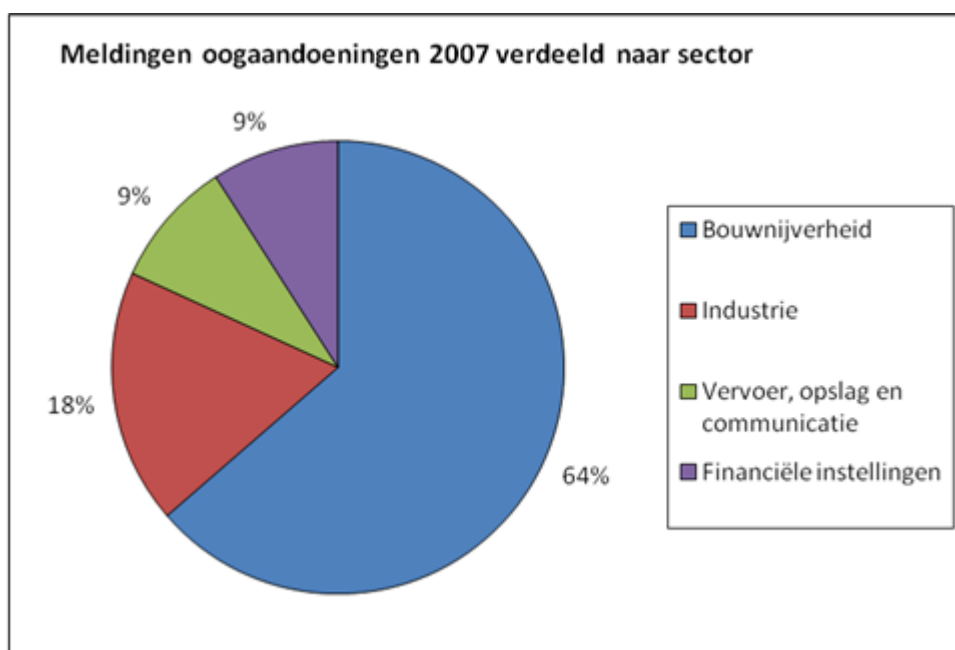
Oogaandoeningen naar leeftijdsklasse in 2007

Het aantal meldingen van oogaandoeningen door bedrijfsartsen naar leeftijdsklasse in 2007



Oogaandoeningen naar sector in 2007

De verdeling van het aantal meldingen van oogaandoeningen door bedrijfsartsen naar sector in 2007





Neurologische aandoeningen naar diagnose in 2007

Het aantal meldingen van neurologische aandoeningen door bedrijfsartsen naar diagnose in 2007

	Aantal	%
Carpale-tunnelsyndroom	74	71,2
Overige mononeuropathieën	10	9,6
Toxische encefalopathie, OPS	5	4,8
Migraine	4	3,8
Overige aandoeningen van perifeer zenuwstelsel	3	2,9
Transient cerebral ischaemic attack	2	1,9
Overige aandoeningen van centraal zenuwstelsel	2	1,9
Letsel van overige perifere zenuwen	1	1,0
Epilepsie	1	1,0
Spanningshoofdpijn	1	1,0
Spierdystrofie en myopathie	1	1,0
Totaal	104	100



Neurologische aandoeningen naar beroepsgroep in 2007

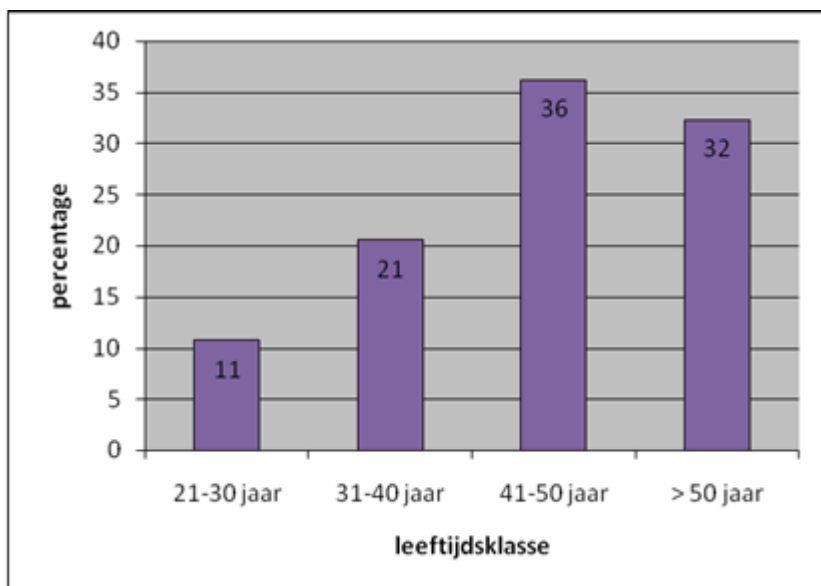
Het aantal meldingen van neurologische aandoeningen door bedrijfsartsen naar beroepsgroep in 2007

	Aantal	%
Vakkrachten in delfstoffenwinning en bouwnijverheid	26	25,0
Lagere dienstverlenende en commerciële beroepen zonder nadere aanduiding	13	12,5
Metaalbewerkers, monteurs	8	7,7
Elementaire beroepen in verkoop en dienstverlening	7	6,7
Andere hogere en middelbare vakspecialisten	6	5,8
Handwerks- en ambachtslieden zonder nadere aanduiding	6	5,8
Andere handwerkers en aanverwante vakkrachten	5	4,8
Administratieve medewerkers	4	3,8
Bestuurders auto, trein, kraan, landbouwmachine etc. en zee	4	3,8
Precisiehandwerkers, ambachtslieden, grafici	3	2,9
Elementaire beroepen zonder nadere aanduiding	3	2,9
Arbeiders in mijnbouw, bouwnijverheid, industrie en transport	3	2,9
Verleners van persoonlijke diensten, veiligheidsemployees	2	1,9
Modellen, verkopers, demonstratrices	2	1,9
Vakkrachten in landbouw en visserij zonder nadere aanduiding	2	1,9
Bedieners fabrieksinstallaties en machines en montagemedewerkers	2	1,9
Arbeiders in landbouw, visserij ed.	2	1,9
Parlementariërs, landsbestuurders, leidinggevende beroepen z.n.a.	1	1,0
Directeuren kleine ondernemingen en andere managers	1	1,0
Technici, informatici	1	1,0
Administratieve beroepen zonder nadere aanduiding	1	1,0
Baliemedewerkers, lokettisten, telefonisten	1	1,0
Machinebedieners en montagemedewerkers	1	1,0
Totaal	104	100



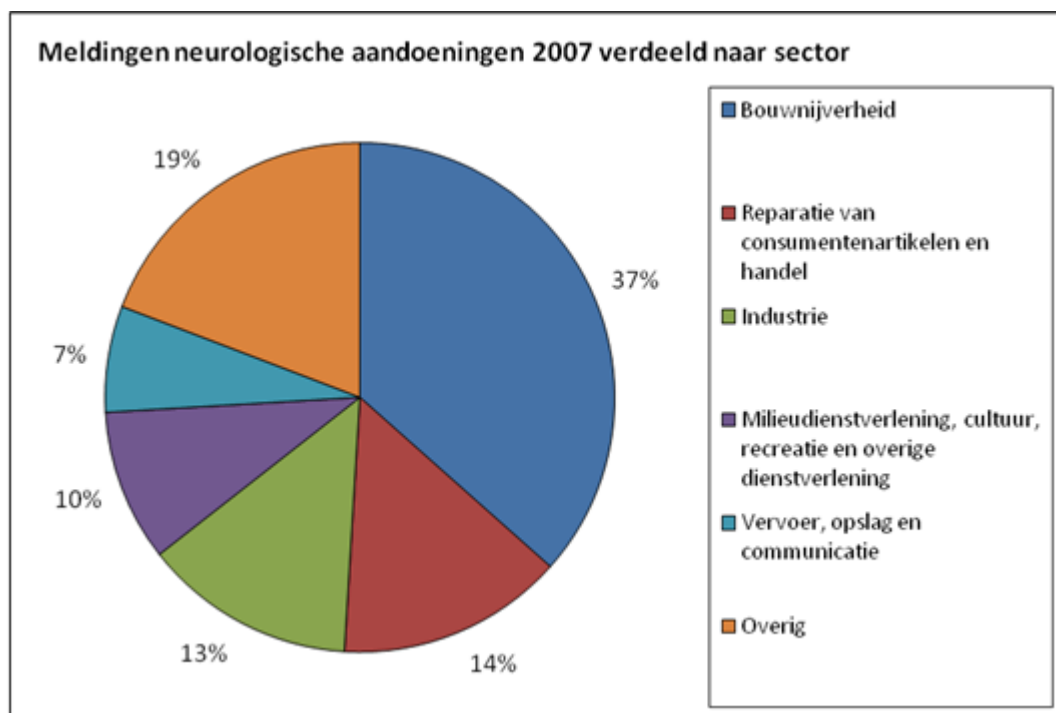
Neurologische aandoeningen naar leeftijdsklasse in 2007

Het aantal meldingen van neurologische aandoeningen door bedrijfsartsen naar leeftijdsklasse in 2007



Neurologische aandoeningen naar sector in 2007

Het aantal meldingen van neurologische aandoeningen door bedrijfsartsen naar sector in 2007.





Meldingen van kanker naar diagnose in 2007

Het aantal meldingen van kanker door bedrijfsartsen naar diagnose in 2007

	Aantal	%
Mesothelioom van pleura	8	57,1
Overige nieuwvormingen van ademhalingsstelsel	3	21,4
Maligne melanoom	1	7,1
Maligne nieuwvorming van bronchus of long	1	7,1
Maligne nieuwvorming van nier en urinewegen	1	7,1
Totaal	14	100



Meldingen van kanker naar beroepsgroep in 2007

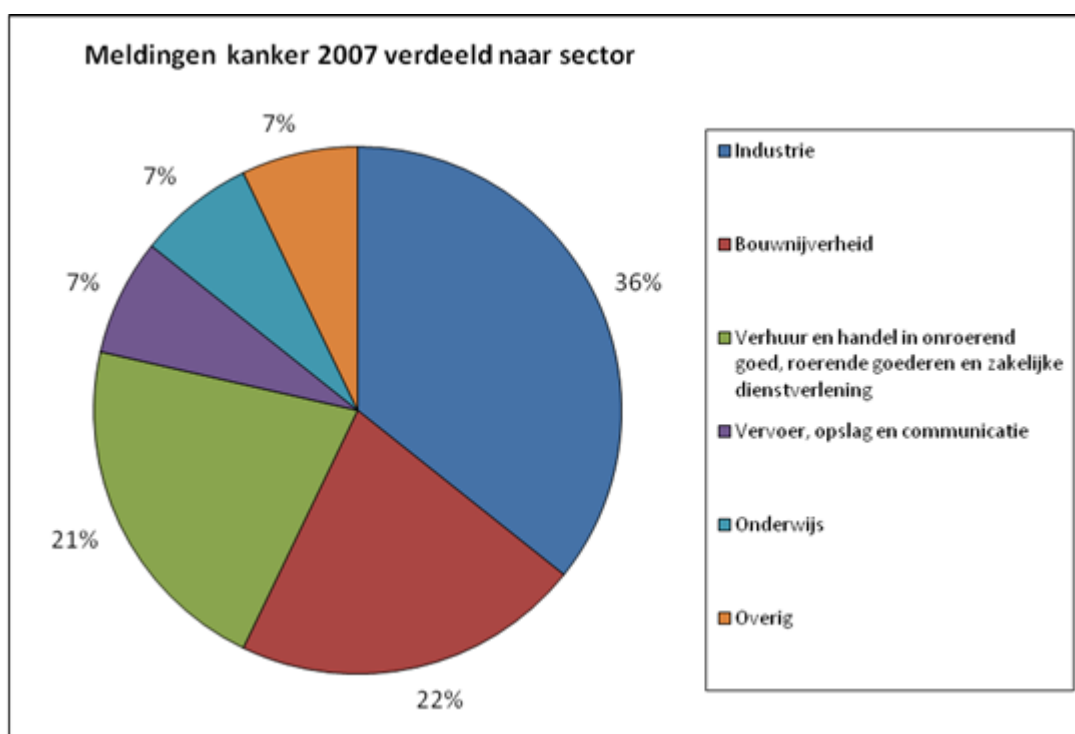
Het aantal meldingen van kanker door bedrijfsartsen naar beroepsgroep in 2007

	Aantal	%
Vakkrachten in delfstoffenwinning en bouwnijverheid	2	14,3
Elementaire beroepen zonder nadere aanduiding	2	14,3
Arbeiders in mijnbouw, bouwnijverheid, industrie en transport	2	14,3
Onderwijsgevenden	1	7,1
Technici, informatici	1	7,1
Andere hogere en middelbare vakspecialisten	1	7,1
Lagere dienstverlenende en commerciële beroepen z.n.a.	1	7,1
Metaalbewerkers, monteurs	1	7,1
Precisiehandwerkers, ambachtlieden, grafici	1	7,1
Operators fabrieksinstallaties	1	7,1
Bestuurders auto, trein, kraan, landbouwmachine etc. en zee	1	7,1
Totaal	14	100



Meldingen van kanker naar sector in 2007

Het aantal meldingen van kanker door bedrijfsartsen naar sector in 2007





Infectieziekten naar diagnose in 2007

Het aantal meldingen van infectieziekten door bedrijfsartsen naar diagnose in 2007

	Aantal	%
Overige zoönosen	26	23,6
Overige bepaalde infectieziekten	24	21,8
Intestinale infectie	16	14,5
Geen ziekte	11	10,0
Tuberculose	11	10,0
Schimmelinfectie van huid en adnexen	3	2,7
Overige lokale ontstekingen van huid en subcutis	3	2,7
Allergische reactie	2	1,8
Wormziekte van spijsverteringsstelsel	2	1,8
Herpes zoster	1	0,9
Pediculose, acariasis en overige huidinfestaties	1	0,9
Acute lymfadenitis	1	0,9
Contactdermatitis, contacteczeem	1	0,9
Overige aandoeningen van huid en subcutis	1	0,9
Tuberculose van ademhalingsstelsel	1	0,9
Allergische rinitis, hooikoorts, pollinosis	1	0,9
Overige ziekten van bovenste luchtwegen	1	0,9
Pneumoconiose door anorganisch stof	1	0,9
Pneumonie	1	0,9
Hepatitis A -acut- -viraal-	1	0,9
Hepatitis B -acut- -viraal-	1	0,9
Totaal	110	100



Infectieziekten naar beroepsgroep in 2007

Het aantal meldingen van infectieziekten door bedrijfsartsen naar beroepsgroep in 2007

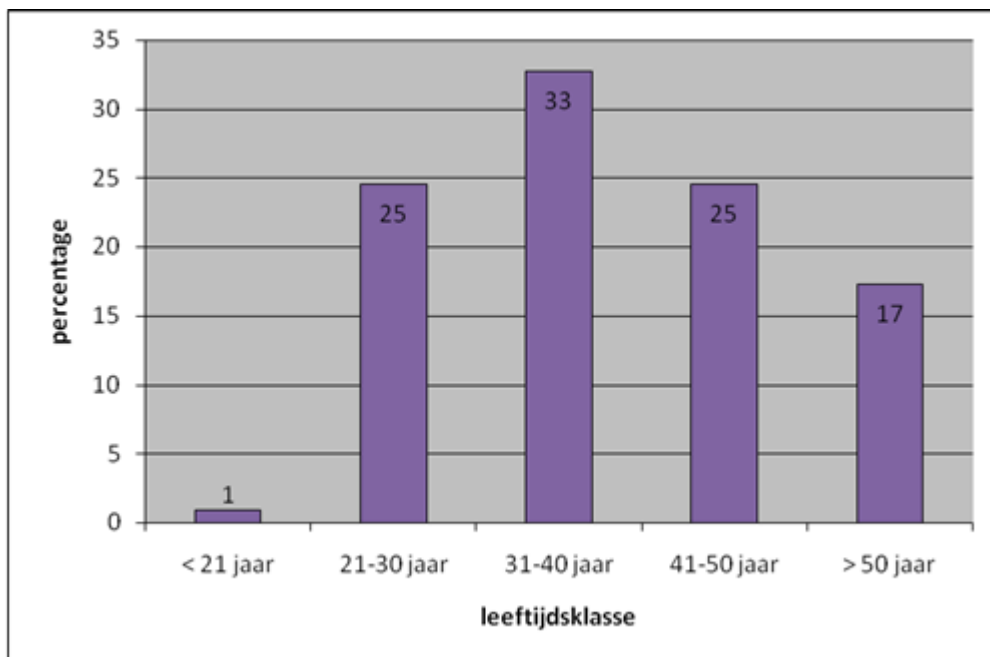
	Aantal	%
Hogere en middelbare landbouw- en paramedische beroepen, middelbare verpleegkundigen	28	25,5
Verleners van persoonlijke diensten, veiligheidsemployees	17	15,5
Wetenschappelijke beroepen in de landbouw, medici en hogere verpleegkundigen	13	11,8
Technici, informatici	8	7,3
Natuurwetenschappers, wiskundigen, informatici, ingenieurs	4	3,6
Vakkrachten in landbouw en visserij zonder nadere aanduiding	4	3,6
Elementaire beroepen in verkoop en dienstverlening	4	3,6
Arbeiders in landbouw, visserij ed.	4	3,6
Strijdkrachten zonder nadere aanduiding	3	2,7
Economen, juristen, sociologen, theologen, etc. bibliothecarissen en kunstzinnige beroepen	3	2,7
Administratieve beroepen zonder nadere aanduiding	3	2,7
Hogere en middelbare technici en vakspecialisten z.n.a.	2	1,8
Lagere dienstverlenende en commerciële beroepen z.n.a.	2	1,8
Handwerks- en ambachtslieden zonder nadere aanduiding	2	1,8
Vakkrachten in delfstoffenwinning en bouwnijverheid	2	1,8
Andere handwerkers en aanverwante vakkrachten	2	1,8
Onderwijsgevenden	1	0,9
Andere hogere en middelbare vakspecialisten	1	0,9
Administratieve medewerkers	1	0,9
Baliemedewerkers, lokettisten, telefonisten	1	0,9
Bedieners fabrieksinstallaties en machines en montagemedewerkers	1	0,9
Operators fabrieksinstallaties	1	0,9

Onbekend/missing	3	2,7
Totaal	110	100



Infectieziekten naar leeftijdsklasse in 2007

Het aantal meldingen van infectieziekten door bedrijfsartsen naar leeftijdsklasse in 2007



Infectieziekten naar sector in 2007

Het aantal meldingen van infectieziekten door bedrijfsartsen naar sector in 2007

