

NCvB statistiek- Nationale Registratie Beroepsziekten

Beroepsziekten algemeen 2008

Meldingen beroepsziekten verdeeld naar diagnose in 2008

Het aantal meldingen beroepsziekten in 2008 verdeeld naar diagnosecategorie volgens het cas code systeem.

Diagnose	N=6952	%
klachten van botspierstelsel en bindweefsel	2835	40,8
ziekten van oor en processus mastoideus	2353	33,8
psychische klachten	1170	16,8
ziekten van huid, subcutis en adnexen	184	2,6
ziekten van ademhalingsstelsel	99	1,4
ziekten van zenuwstelsel	94	1,4
aandoeningen, niet elders geassocieerd	77	1,1
ziekten van hart vaatstelsel	59	,8
ziekten van spijsverteringsstelsel	57	,8
ziekten van oog en adnexen	19	,3
endocriene ziekten	3	,0
ziekten van urogenitaal stelsel	2	,0

Meldingen beroepsziekten verdeeld naar beroepsgroep in 2008

Het aantal meldingen beroepsziekten door bedrijfsartsen naar beroepsgroep in 2008.

Beroepsklasse	N=6952	%
vakkrachten in delfstoffenwinning en bouwnijverheid	3282	47,2
andere hogere en middelbare vakspecialisten	473	6,8
administratieve medewerkers	394	5,7
arbeiders in mijnbouw, bouwnijverheid, industrie en transport	334	4,8
bestuurders auto, trein, kraan, landbouwmachine etc. en zeelieden	259	3,7

lagere dienstverlenende en commerciële beroepen zonder nadere aanduiding	257	3,7
metaalbewerkers, monteurs	231	3,3
parlementariërs, landsbestuurders, leidinggevende beroepen zonder nadere aanduiding	186	2,7
hogere en middelbare landbouw- en paramedische beroepen, middelbare verpleegkundigen	174	2,5
operators fabrieksinstallaties	120	1,7
verleners van persoonlijke diensten, veiligheidsemployees	110	1,6
administratieve beroepen zonder nadere aanduiding	105	1,5
onderwijsgevendenden	100	1,4
elementaire beroepen in verkoop en dienstverlening	96	1,4
bedieners fabrieksinstallaties en machines en montagemedewerkers zonder nadere aanduiding	91	1,3
hogere en middelbare technici en vakspecialisten zonder nadere aanduiding	78	1,1
directeuren kleine ondernemingen en andere managers	68	1,0
wetenschappelijke beroepen in de landbouw, medici en hogere verpleegkundigen	63	,9
technici, informatici	62	,9
handwerk- en ambachtlieden zonder nadere aanduiding	60	,9
andere handwerkers en aanverwante vakkrachten	59	,8
elementaire beroepen zonder nadere aanduiding	54	,8
modellen, verkopers, demonstratrices	44	,6
economen, juristen, sociologen, theologen, etc. bibliothecarissen en kunstzinnige beroepen	40	,6
baliemedewerkers, lokettisten, telefonisten	35	,5
machinebedieners en montagemedewerkers	34	,5
arbeiders in landbouw, visserij e.d.	31	,4
strijdkrachten zonder nadere aanduiding	24	,3
vakkrachten in landbouw en visserij zonder nadere aanduiding	24	,3
precisiehandwerkers, ambachtlieden, grafici	23	,3
natuurwetenschappers, wiskundigen, informatici, ingenieurs	9	,1
wetenschappelijke beroepen zonder nadere aanduiding	5	,1
parlementariërs, landsbestuurders, hoge ambtenaren	4	,1
onderwijsassistenten	2	,0
onbekend	21	,3

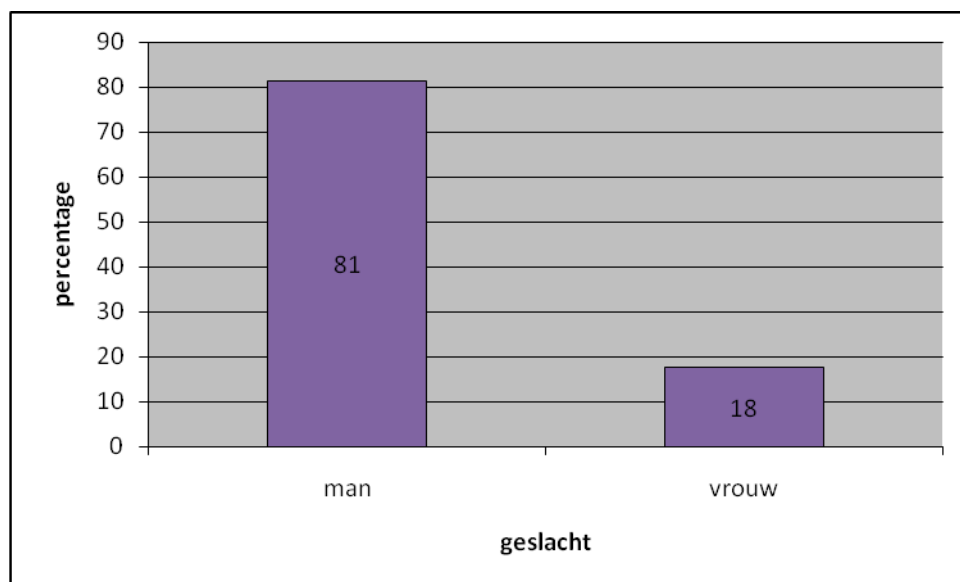
Meldingen beroepsziekten verdeeld naar opsporing van aandoening in 2008

Het totale aantal meldingen beroepsziekten door bedrijfsartsen naar opsporing van aandoening in 2008.

Opsporingwijze	N=6952	%
Verzuimbegeleiding	1668	24
Periodiek onderzoek (PAGO of GPO)	4171	60
Arbeidsgezondheidskundig spreekuur	904	13
Anders / onbekend	209	3

Meldingen beroepsziekten verdeeld naar geslacht in 2008

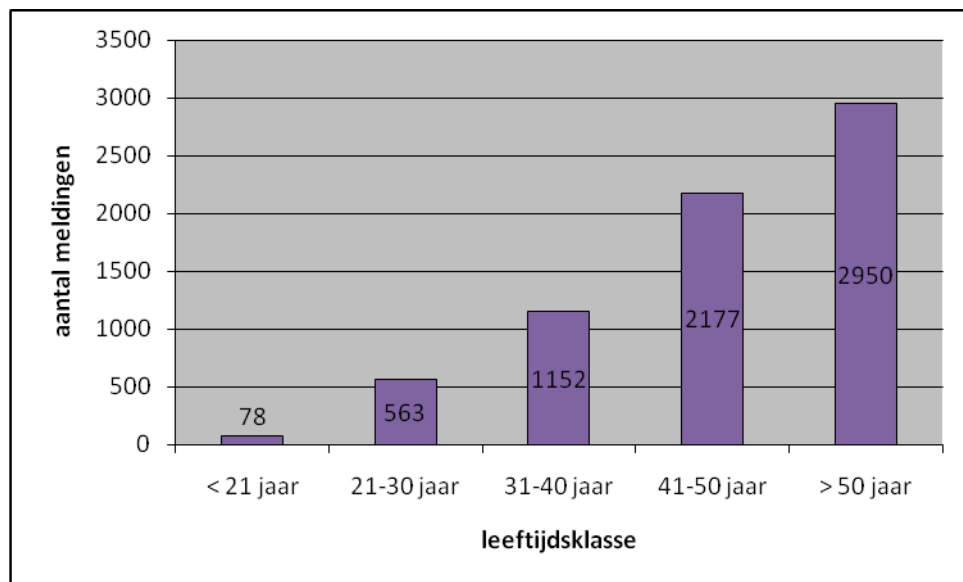
Verdeling van het aantal meldingen beroepsziekten door bedrijfsartsen naar geslacht in 2008.



* van 1% van de meldingen is het geslacht onbekend

Meldingen beroepsziekten verdeeld naar leeftijdsklasse in 2008

Het totale aantal meldingen beroepsziekten door bedrijfsartsen naar leeftijdsklasse in 2008.



* van 32 meldingen is de leeftijd onbekend

Meldingen beroepsziekten verdeeld naar sector in 2008

Het totale aantal meldingen beroepsziekten door bedrijfsartsen naar sector in 2008.

Economische sector	N=6952	%
Bouw van gebouwen	3263	46,9
Gespecialiseerde bouwwerkzaamheden	761	10,9
Weg- en waterbouw	542	7,8
Menselijke gezondheidszorg	310	4,5
Openbaar bestuur en defensie; verplichte sociale verzekeringen	184	2,6
Detailhandel, met uitzondering van de handel in auto's en motorfietsen	150	2,2
Financiële dienstverlening, exclusief verzekeringen en pensioenfondsen	144	2,1

Onderwijs	142	2,0
Luchtvaart	108	1,6
Vervaardiging van producten van metaal, exclusief machines en apparaten	105	1,5
Overige industrie	97	1,4
Vervaardiging van voedingsmiddelen	67	1,0
Groothandel, met uitzondering van de handel in auto's en motorfietsen	63	,9
Vervoer te land en vervoer via pijpleidingen	61	,9
Maatschappelijke dienstverlening waarbij geen onderdak wordt verschaft	61	,9
Vervaardiging van producten van rubber of kunststof	60	,9
Diensten in verband met gebouwen; landschapsverzorging	48	,7
Vervaardiging van machines, apparaten en werktuigen, n.e.g.	47	,7
Tehuizen	41	,6
Teelt van gewassen, veeteelt, jacht en diensten in verband met deze activiteiten	37	,5
Reparatie en installatie van machines en apparaten	32	,5
Eet- en drinkgelegenheden	31	,4
Vervaardiging van chemische producten	30	,4
Overige persoonlijke diensten	28	,4
Vervaardiging van metalen in primaire vorm	26	,4
Verzekeringen en pensioenfondsen, exclusief verplichte sociale verzekeringen	26	,4
Dienstverlenende activiteiten op het gebied van informatie	25	,4
Administratieve en ondersteunende activiteiten ten behoeve van kantoren en overige zakelijke activiteiten	24	,3
Drukkerijen, reproductie van opgenomen media	21	,3
Inzameling, verwerking en verwijdering van afval; terugwinning	21	,3
Arbeidsbemiddeling en personeelswerk	21	,3
Creatieve activiteiten, kunst en amusement	19	,3
Vervaardiging van andere transportmiddelen	17	,2
Groot- en detailhandel in en reparatie van auto's en motorfietsen	15	,2
Sport, ontspanning en recreatie	15	,2
Vervaardiging van informaticaproducten en van elektronische en optische producten	14	,2
Posterijen en koeriers	14	,2
Opslag en vervoerondersteunende activiteiten	13	,2
Overige vrije beroepen en overige wetenschappelijke en technische activiteiten	13	,2
Vervaardiging van elektrische apparatuur	12	,2

Computerprogrammering, consultancy en aanverwante activiteiten	12	,2
Houtindustrie en verv. van artikelen van hout en kurk, excl. meubelen; verv. van artikelen van riet en vlechtwerk	11	,2
Exploitatie van en handel in onroerend goed	11	,2
Beveiliging- en opsporingsdiensten	11	,2
Vervaardiging van meubelen	10	,1
Productie en distributie van elektriciteit, gas, stoom en gekoelde lucht	9	,1
Vervaardiging van dranken	8	,1
Vervoer over water	8	,1
Bosbouw en de exploitatie van bossen	7	,1
Vervaardiging van papier en papierwaren	7	,1
Vervaardiging van farmaceutische grondstoffen en producten	7	,1
Vervaardiging van andere niet-metaalhoudende minerale producten	7	,1
Bibliotheken, archieven, musea en overige culturele activiteiten	7	,1
Vervaardiging van textiel	6	,1
Vervaardiging van auto's, aanhangwagens en opleggers	6	,1
Ondersteunende activiteiten voor verzekeringen en pensioenfondsen	6	,1
Rechtskundige en boekhoudkundige dienstverlening	5	,1
Architecten en ingenieurs; technische testen en toetsen	5	,1
Reclamewezen en marktonderzoek	5	,1
Huishoudens als werkgever van huishoudelijk personeel	5	,1
Vervaardiging van cokes en van geraffineerde aardolieproducten	4	,1
Winning, behandeling en distributie van water	4	,1
Verschaffen van accommodatie	4	,1
Uitgeverijen	4	,1
Telecommunicatie	4	,1
Reisbureaus, reisorganisatoren, reserveringsbureaus en aanverwante activiteiten	4	,1
Activiteiten van hoofdkantoren; adviesbureaus op het gebied van bedrijfsbeheer	3	,0
Overige winning van delfstoffen	2	,0
Vervaardiging van leer en van producten van leer	2	,0
Afvalwaterafvoer	2	,0
Sanering en ander afvalbeheer	2	,0
Speur- en ontwikkelingswerk op wetenschappelijk gebied	2	,0
Veterinaire diensten	2	,0

Verhuur en lease	2	,0
Winning van aardolie en aardgas	1	,0
Uitzending van radio- en televisieprogramma's, abonneetelevisie	1	,0
Verenigingen	1	,0
Niet-gedifferentieerde productie van goederen en diensten door particuliere huishoudens voor eigen gebruik	1	,0
onbekend	46	,7

Aandoeningen aan het houding- en bewegingsapparaat 2008

Meldingen aandoeningen aan het houding- en bewegingsapparaat verdeeld naar diagnose in 2008

Het aantal meldingen van aandoeningen aan het houding- en bewegingsapparaat in 2008 verdeeld naar diagnose categorie volgens het cas code systeem.

Diagnose	N=2920	%
Chronische aspecifieke -lage- rugpijn	531	18,2
Repetitive strain injury -RSI- van schouder bovenarm	434	14,9
Epicondylitis lateralis	259	8,9
Overige aandoeningen van weke delen door druk- en overbelasting	140	4,8
HNP L4-L5, HNP L5-S1	122	4,2
Subacute aspecifieke -lage- rugpijn	121	4,1
Artrose van knie, gonartrose	121	4,1
Spondylose, artrose van wervelkolom	98	3,4
Repetitive strain injury -RSI- van elleboog onderarm	90	3,1
Acute aspecifieke -lage- rugpijn	86	2,9
Repetitive strain injury -RSI- van pols en hand	85	2,9
Carpale-tunnelsyndroom*	58	2,0
Lumbago met ischialgie	56	1,9
Adhesieve capsulitis van schouder	55	1,9
Cervicobrachiaal syndroom	54	1,8
Overige artrosen	50	1,7
Gegeneraliseerde artrose	43	1,5
Artrose van heup, coxartrose	42	1,4
Overige aandoeningen van weke delen	42	1,4
Dérangement interne van knie	41	1,4
Bursitis prepatellaris	40	1,4
Epicondylitis medialis	38	1,3
Overige discopathieën	36	1,2
Letsel van spieren en pezen van schouder en arm	34	1,2
Radiculopathie	23	,8
Vers meniscusletsel	20	,7

Diagnose	N=2920	%
Overige gewrichtsaandoeningen	18	,6
Discopathie cervicaal	17	,6
Ischialgie	16	,5
Ontsteking van overige peesscheden	14	,5
Chronische crepiterende synoviïtis van hand en pols	13	,4
Bursitis olecrani	13	,4
Syndroom van Raynaud**	12	,4
Overige aandoeningen van wervelkolom	12	,4
Artrose van eerste carpometacarpale gewricht	11	,4
Overige deformerende nek- en rugaandoeningen	10	,3
Overige mononeuropathieën*	7	,2
Overige spondylogene nek- en rugaandoeningen	6	,2
Overige artropathieën	6	,2
Chondromalacia patellae	5	,2
Verworven misvorming van extremiteit	5	,2
Overige aandoeningen van perifeer zenuwstelsel*	5	,2
Overige letsels van spierstelsel en bindweefsel	4	,1
Luxatie van schoudergordel	3	,1
Letsel van spieren en pezen van pols en hand	3	,1
Spondylolisthesis	3	,1
Overige aandoeningen van bot	3	,1
Letsel van zenuw van elleboog en onderarm*	3	,1
Spondylitis ankylopoetica	2	,1
Luxatie van patella	1	,0
Letsel van spieren en pezen van heup en been, zweepslag kuit	1	,0
Spinale stenose	1	,0
[Kyfo]scoliose	1	,0
Spondylolyse	1	,0
Juvenile osteochondrose van wervelkolom	1	,0
Postlaminectomiesyndroom	1	,0
Recidiverende -sub-luxatie	1	,0
Syndroom van Tietze, chondrophia tuberosa	1	,0

Diagnose	N=2920	%
Fibromyalgie, -reuma-	1	,0

* diagnose komt ook voor bij neurologische aandoeningen

** diagnose komt ook voor bij hart- en vaataandoeningen aandoeningen

Meldingen aandoeningen aan het houding- en bewegingsapparaat verdeeld naar beroepsgroep in 2008

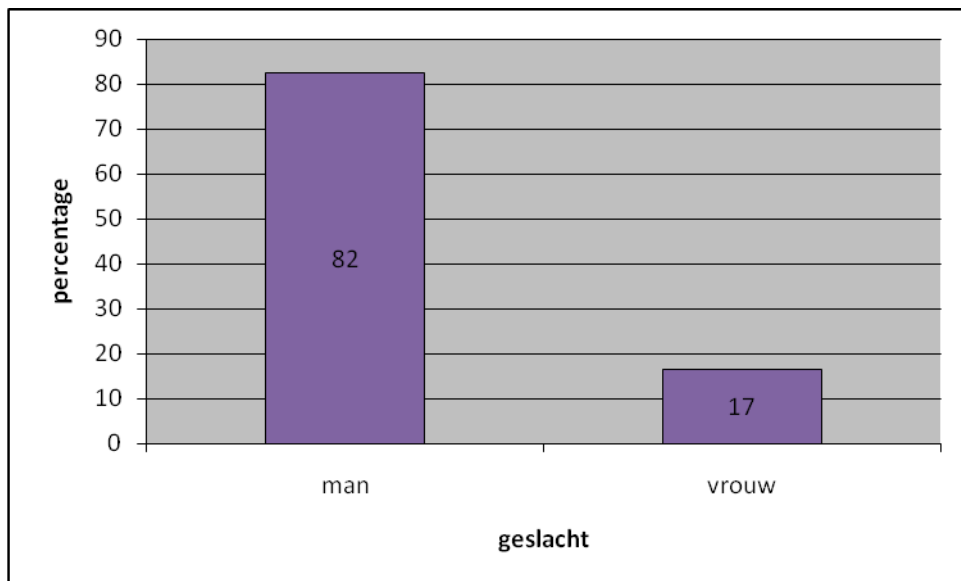
Het totale aantal meldingen van aandoeningen aan het houding- en bewegingsapparaat door bedrijfsartsen naar beroepsgroep in 2008.

Beroepsklasse	N=2920	%
vakkrachten in delfstoffenwinning en bouwnijverheid	1513	51,8
administratieve medewerkers	231	7,9
arbeiders in mijnbouw, bouwnijverheid, industrie en transport	183	6,3
andere hogere en middelbare vakspecialisten	123	4,2
bestuurders auto, trein, kraan, landbouwmachine etc. en zeelieden	122	4,2
lagere dienstverlenende en commerciële beroepen zonder nadere aanduiding	113	3,9
metaalbewerkers, monteurs	102	3,5
parlementariërs, landsbestuurders, leidinggevende beroepen zonder nadere aanduiding	80	2,7
elementaire beroepen in verkoop en dienstverlening	49	1,7
hogere en middelbare landbouw- en paramedische beroepen, middelbare verpleegkundigen	44	1,5
andere handwerkers en aanverwante vakkrachten	39	1,3
elementaire beroepen zonder nadere aanduiding	35	1,2
handwerk- en ambachtlieden zonder nadere aanduiding	32	1,1
verleners van persoonlijke diensten, veiligheidsemployees	27	,9
bedieners fabrieksinstallaties en machines en montagemedewerkers zonder nadere aanduiding	27	,9
administratieve beroepen zonder nadere aanduiding	25	,9
hogere en middelbare technici en vakspecialisten zonder nadere aanduiding	21	,7
operators fabrieksinstallaties	20	,7
technici, informatici	19	,7
machinebedieners en montagemedewerkers	19	,7
modellen, verkopers, demonstratrices	14	,5
arbeiders in landbouw, visserij e.d.	14	,5

directeuren kleine ondernemingen en andere managers	13	,4
baliemedewerkers, lokettisten, telefonisten	12	,4
vakkrachten in landbouw en visserij zonder nadere aanduiding	11	,4
precisiehandwerkers, ambachtslieden, grafici	10	,3
economen, juristen, sociologen, theologen, etc. bibliothecarissen en kunstzinnige beroepen	7	,2
natuurwetenschappers, wiskundigen, informatici, ingenieurs	3	,1
wetenschappelijke beroepen in de landbouw, medici en hogere verpleegkundigen	3	,1
onderwijsgevenden	2	,1
parlementariërs, landsbestuurders, hoge ambtenaren	1	,0
onderwijsassistenten	1	,0
Onbekend	5	,2

Meldingen aandoeningen aan het houding- en bewegingsapparaat verdeeld naar geslacht in 2008

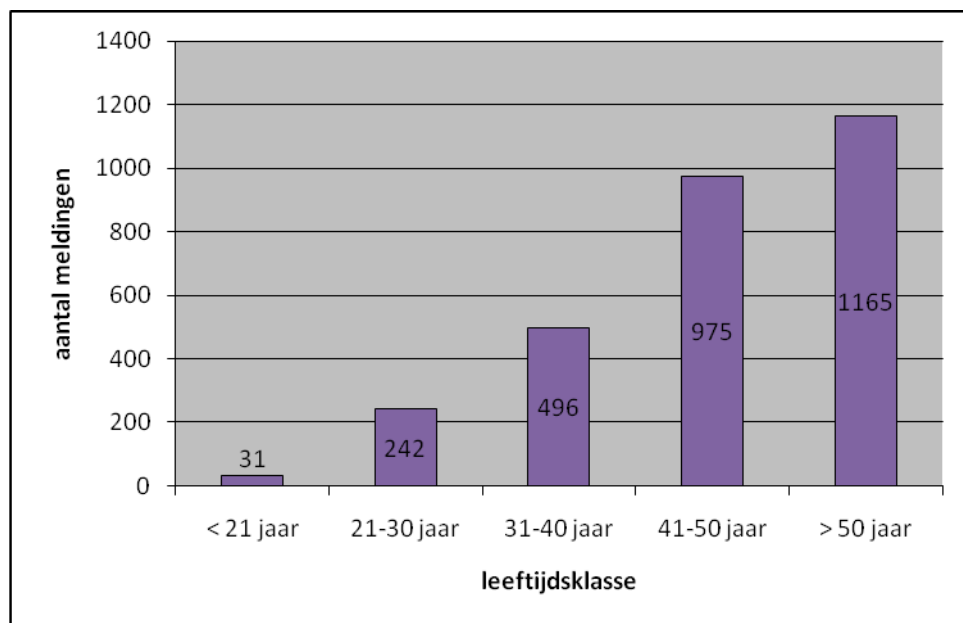
Verdeling van het aantal meldingen van aandoeningen aan het houding- en bewegingsapparaat door bedrijfsartsen naar geslacht in 2008.



* van 1 % van de meldingen is het geslacht onbekend

Meldingen aandoeningen aan het houding- en bewegingsapparaat verdeeld naar leeftijdsklasse in 2008

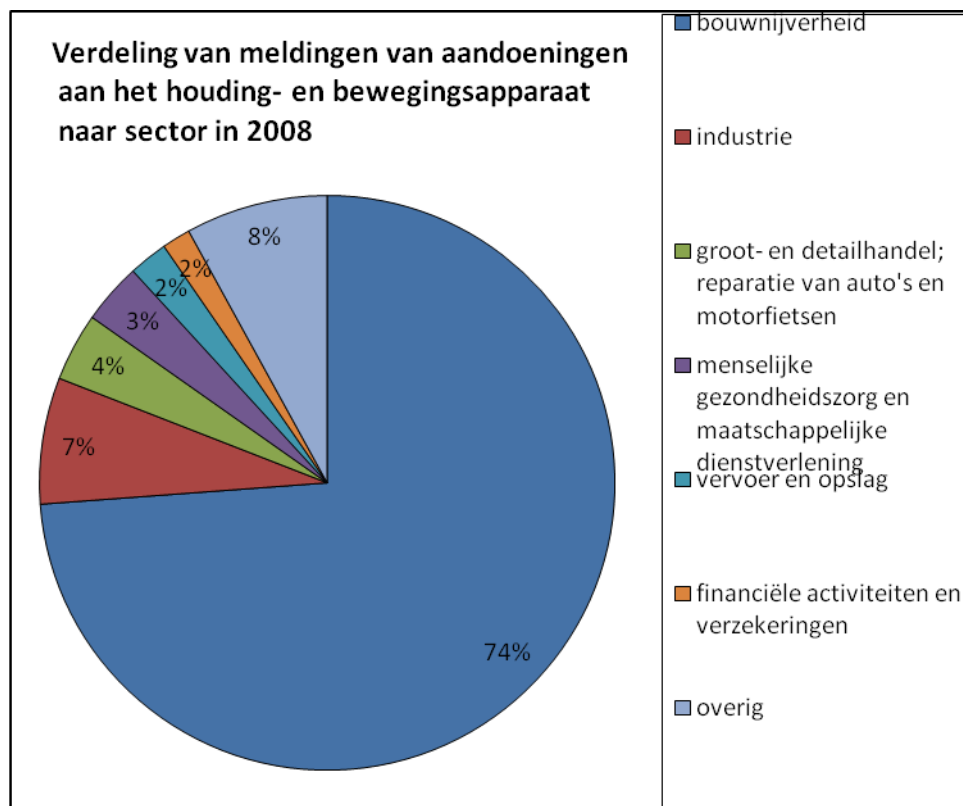
Het totale aantal meldingen van aandoeningen aan het houding- en bewegingsapparaat door bedrijfsartsen naar leeftijdsklasse in 2008.



* van 11 meldingen is de leeftijd onbekend

Meldingen aandoeningen aan het houding- en bewegingsapparaat verdeeld naar sector in 2008

Het totale aantal meldingen van aandoeningen aan het houding- en bewegingsapparaat als percentage door bedrijfsartsen naar sector in 2008.



Psychische aandoeningen 2008

Meldingen psychische aandoeningen verdeeld naar diagnose in 2008

Het aantal meldingen van psychische aandoeningen in 2008 verdeeld naar diagnosecategorie volgens het cas code systeem.

Diagnose	N=1170	%
Overige aanpassingsstoornissen, surmenage	761	65,0
Burn out	163	13,9
Posttraumatische stress-stoornis	93	7,9
Depressieve episode	64	5,5
Overige reacties op ernstige stress	43	3,7
Paniekstoornis	16	1,4
Overige psychische stoornissen	5	,4
Overige somatoforme stoornissen	4	,3
Overige angststoornissen	3	,3
Bipolaire affectieve stoornis	3	,3
Depressieve persoonlijkheidsstoornis, neurotische depressie	3	,3
Overige stemmingsstoornissen	3	,3
Obsessief-compulsief syndroom, dwangstoornis	2	,2
Gegeneraliseerde angst	1	,1
Emotioneel instabiele persoonlijkheidsstoornis, borderline persoonlijkheidsstoornis	1	,1
Angstige -ontwijkende- persoonlijkheidsstoornis	1	,1
Overige specifieke persoonlijkheidsstoornissen	1	,1
Persoonlijkheidsstoornis, karakterneurose	1	,1
Psychische stoornissen en gedragsstoornissen door alcohol	1	,1
Overige niet-organische psychosen	1	,1

Meldingen psychische aandoeningen verdeeld naar beroepsgroep in 2008

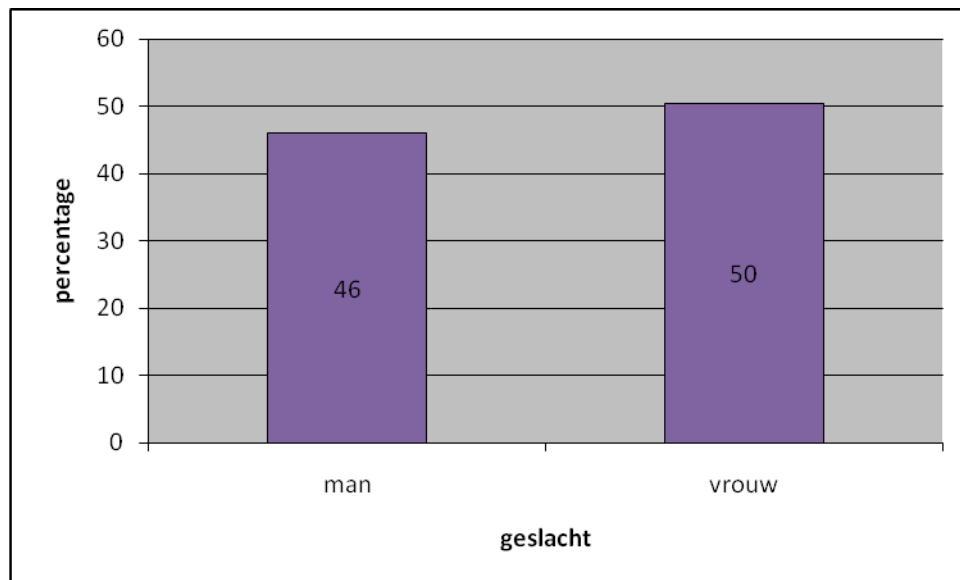
Het totale aantal meldingen van psychische aandoeningen door bedrijfsartsen naar beroepsgroep in 2008.

Beroepsklasse	N=1170	%
andere hogere en middelbare vakspecialisten	188	16,1
administratieve medewerkers	135	11,5
lagere dienstverlenende en commerciële beroepen zonder nadere aanduiding	108	9,2
onderwijsgevend	84	7,2
administratieve beroepen zonder nadere aanduiding	77	6,6
hogere en middelbare landbouw- en paramedische beroepen, middelbare verpleegkundigen	76	6,5
verleners van persoonlijke diensten, veiligheidsemployees	62	5,3
hogere en middelbare technici en vakspecialisten zonder nadere aanduiding	47	4,0
directeuren kleine ondernemingen en andere managers	44	3,8
wetenschappelijke beroepen in de landbouw, medici en hogere verpleegkundigen	38	3,2
technici, informatici	35	3,0
elementaire beroepen in verkoop en dienstverlening	35	3,0
vakkrachten in delfstoffenwinning en bouwnijverheid	31	2,6
parlementariërs, landsbestuurders, leidinggevende beroepen zonder nadere aanduiding	27	2,3
modellen, verkopers, demonstratrices	26	2,2
economen, juristen, sociologen, theologen, etc. bibliothecarissen en kunstzinnige beroepen	24	2,1
baliemedewerkers, lokettisten, telefonisten	22	1,9
metaalbewerkers, monteurs	21	1,8
bestuurders auto, trein, kraan, landbouwmachine etc. en zeelieden	15	1,3
elementaire beroepen zonder nadere aanduiding	10	,9
operators fabrieksinstallaties	9	,8
arbeiders in mijnbouw, bouwnijverheid, industrie en transport	9	,8
handwerk- en ambachtlieden zonder nadere aanduiding	8	,7
andere handwerkers en aanverwante vakkrachten	8	,7
natuurwetenschappers, wiskundigen, informatici, ingenieurs	4	,3
strijdkrachten zonder nadere aanduiding	3	,3
parlementariërs, landsbestuurders, hoge ambtenaren	3	,3
wetenschappelijke beroepen zonder nadere aanduiding	3	,3

bedieners fabrieksinstallaties en machines en montagemedewerkers zonder nadere aanduiding	2	,2
onderwijsassistenten	1	,1
vakkrachten in landbouw en visserij zonder nadere aanduiding	1	,1
precisiehandwerkers, ambachtslieden, grafici	1	,1
machinebedieners en montagemedewerkers	1	,1
onbekend	12	1,0

Meldingen psychische aandoeningen verdeeld naar geslacht in 2008

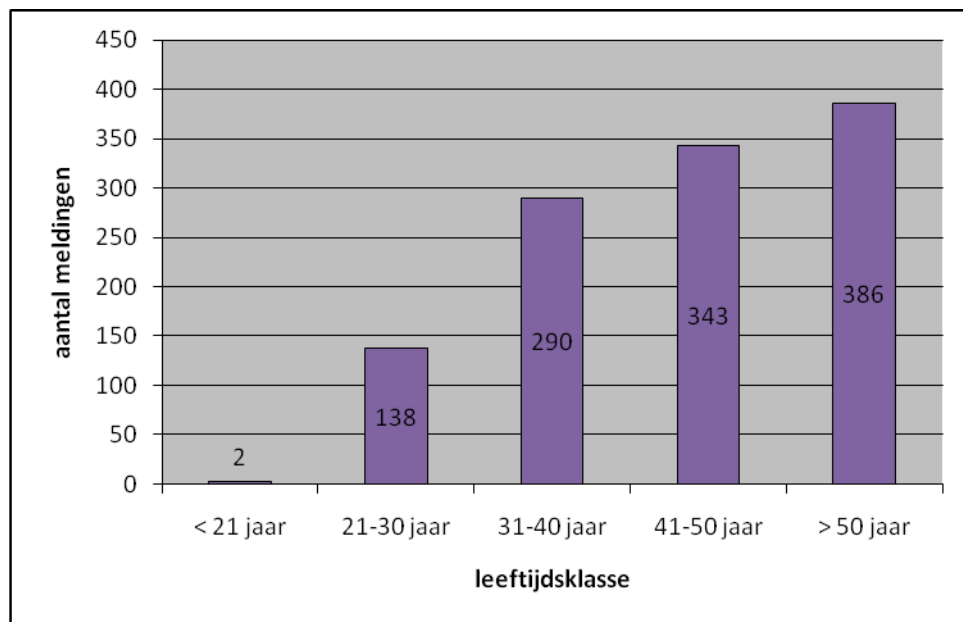
Verdeling van het aantal meldingen van psychische aandoeningen door bedrijfsartsen naar geslacht in 2008.



* van 4% van de meldingen is het geslacht onbekend

Meldingen psychische aandoeningen verdeeld naar leeftijdsklasse in 2008

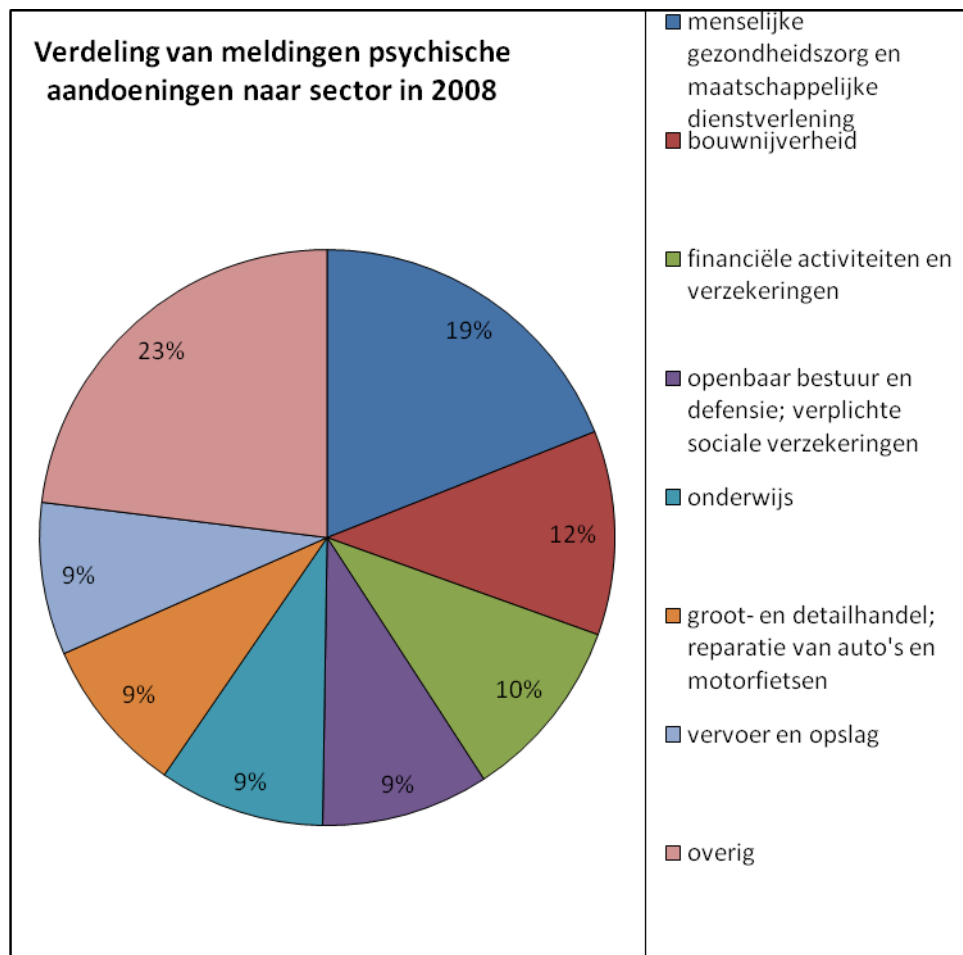
Het totale aantal meldingen van psychische aandoeningen door bedrijfsartsen naar leeftijdsklasse in 2008.



* van 11 meldingen is de leeftijd onbekend

Meldingen psychische aandoeningen verdeeld naar sector in 2008

Het totale aantal meldingen van psychische aandoeningen als percentage door bedrijfsartsen naar sector in 2008.



Huidaandoeningen 2008

Meldingen huidaandoeningen verdeeld naar diagnose in 2008

Het aantal meldingen van huidaandoeningen in 2008 verdeeld naar diagnosecategorie volgens het cas code systeem.

Diagnose	N=185	%
Contactdermatitis, contacteczeem	134	72,4
Overige vormen van eczeem	14	7,6
Overige lokale ontstekingen van huid en subcutis*	9	4,9
Overige aandoeningen van huid en subcutis	9	4,9
Overige maligne nieuwvormingen van huid en adnex**	7	3,8
Pediculose, acariasis en overige huidinfestaties*	3	1,6
Urticaria	2	1,1
Psoriasis	2	1,1
Allergische reactie	1	,5
Maligne melanoom**	1	,5
Schimmelinfectie van huid en adnexen*	1	,5
Atopische dermatitis, constitutioneel eczeem	1	,5
Jeuk, pruritus	1	,5

* diagnose komt ook voor bij infectieziekten

** diagnose komt ook voor bij kanker

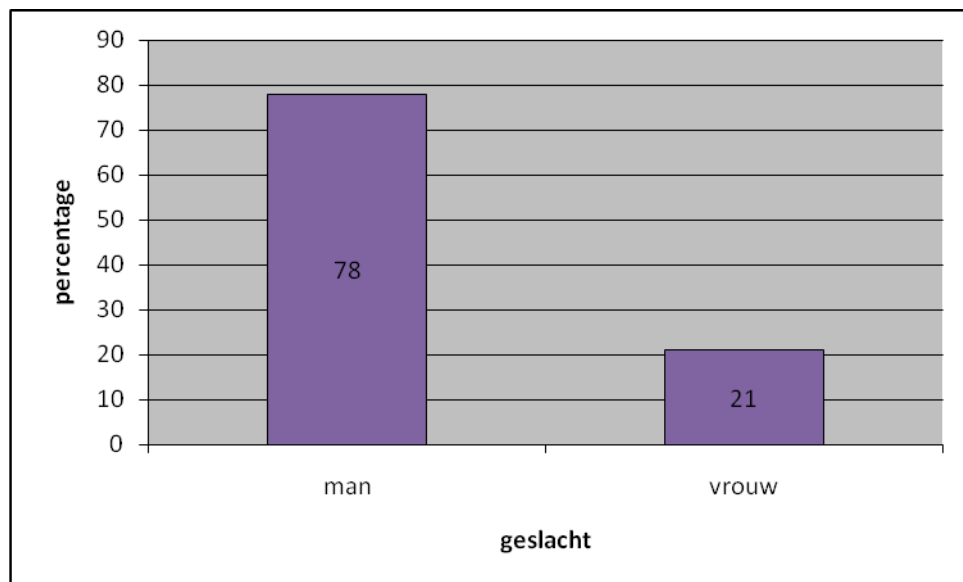
Meldingen huidandoeningen verdeeld naar beroepsgroep in 2008

Het totale aantal meldingen van huidandoeningen door bedrijfsartsen naar beroepsgroep in 2008.

Beroepsklasse	N=185	%
vakkrachten in delfstoffenwinning en bouwnijverheid	83	44,9
hogere en middelbare landbouw- en paramedische beroepen, middelbare verpleegkundigen	12	6,5
lagere dienstverlenende en commerciële beroepen zonder nadere aanduiding	11	5,9
operators fabrieksinstallaties	11	5,9
arbeiders in mijnbouw, bouwnijverheid, industrie en transport	10	5,4
bedieners fabrieksinstallaties en machines en montagemedewerkers zonder nadere aanduiding	7	3,8
machinebedieners en montagemedewerkers	7	3,8
metaalbewerkers, monteurs	6	3,2
elementaire beroepen zonder nadere aanduiding	6	3,2
arbeiders in landbouw, visserij e.d.	6	3,2
wetenschappelijke beroepen in de landbouw, medici en hogere verpleegkundigen	4	2,2
verleners van persoonlijke diensten, veiligheidsemployees	4	2,2
bestuurders auto, trein, kraan, landbouwmachine etc. en zeelieden	4	2,2
handwerk- en ambachtlieden zonder nadere aanduiding	3	1,6
andere handwerkers en aanverwante vakkrachten	3	1,6
hogere en middelbare technici en vakspecialisten zonder nadere aanduiding	2	1,1
andere hogere en middelbare vakspecialisten	2	1,1
elementaire beroepen in verkoop en dienstverlening	2	1,1
technici, informatici	1	,5
vakkrachten in landbouw en visserij zonder nadere aanduiding	1	,5

Meldingen huidandoeningen verdeeld naar geslacht in 2008

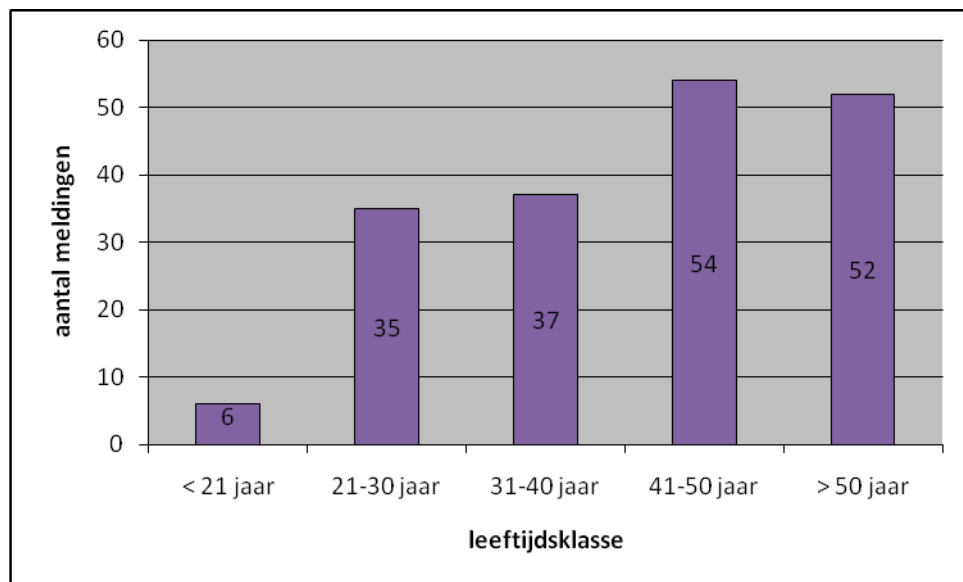
Verdeling van het aantal meldingen van huidandoeningen door bedrijfsartsen naar geslacht in 2008.



* van 1% van de meldingen is het geslacht onbekend

Meldingen huidandoeningen verdeeld naar leeftijdsklasse in 2008

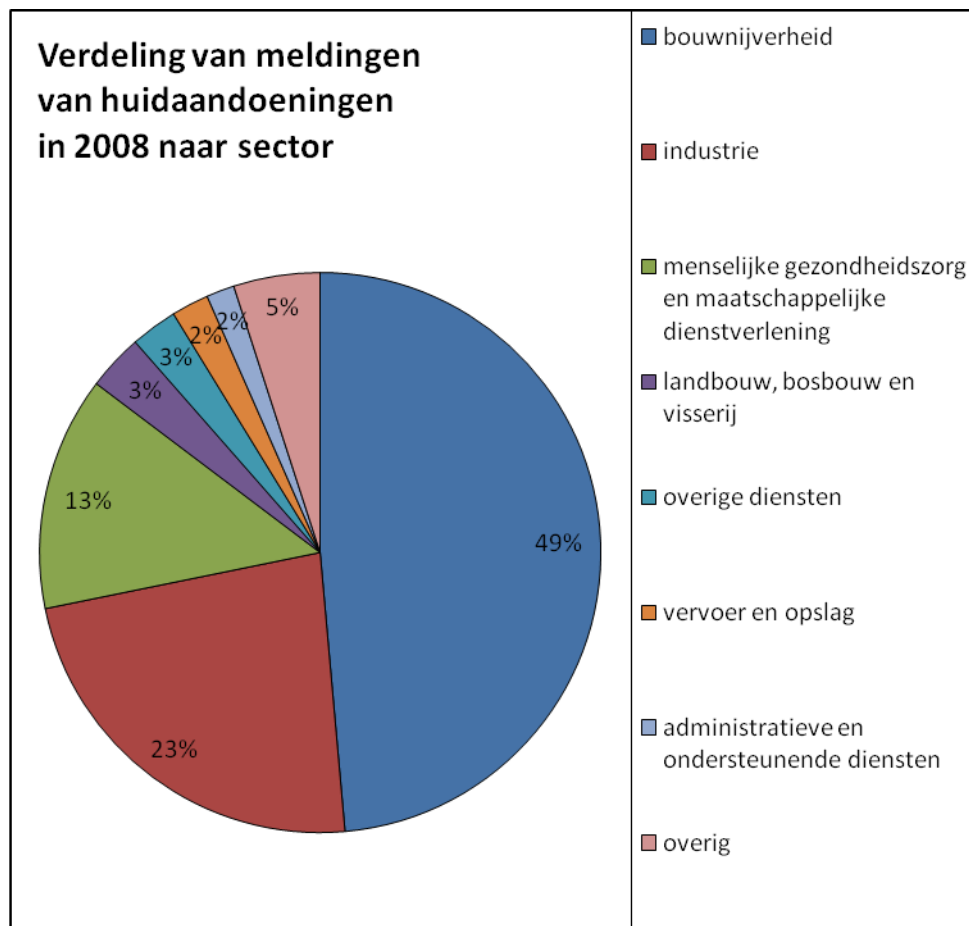
Het totale aantal meldingen van huidandoeningen door bedrijfsartsen naar leeftijdsklasse in 2008.



* van 1 melding is de leeftijd onbekend

Meldingen huidandoeningen verdeeld naar sector in 2008

Het totale aantal meldingen van huidandoeningen als percentage door bedrijfsartsen naar sector in 2008.



Long- en luchtwegaandoeningen 2008

Meldingen long- en luchtwegaandoeningen verdeeld naar diagnose in 2008

Het aantal meldingen van long- en luchtwegaandoeningen in 2008 verdeeld naar diagnosecategorie volgens het cas code systeem.

Diagnose	N = 123	%
Beroepsastma	21	17,1
Overige ziekten van bovenste luchtwegen	14	11,4
Tuberculose*	9	7,3
Astma	9	7,3
Overige longaandoeningen door uitwendige agentia	8	6,5
[Chronische] sinusitis	7	5,7
Overige gevolgen van luchtdruk en waterdruk**	6	4,9
Overige respiratoire aandoeningen	6	4,9
Allergische reactie	5	4,1
Mesothelioom van pleura***	5	4,1
Allergische rinitis,hooikoorts,pollinosis	5	4,1
Pneumoconiose door anorganisch stof	5	4,1
Chronische bronchitis	5	4,1
Chronische obstructieve longaandoening NNO	5	4,1
Overige ziekten van pleurae	3	2,4
Pneumonie*	3	2,4
Overige immuunziekten	2	1,6
Toxische inhalatiekoorts	2	1,6
Overgevoeligheidspneumonitis, extrinsieke allergische alveolitis*	2	1,6
Pneumoconiose door organisch stof, byssinose	1	,8

* diagnose komt ook voor bij beroepsinfectieziekten

** diagnose komt ook voor bij gehooraandoeningen

*** diagnose komt ook voor bij kanker

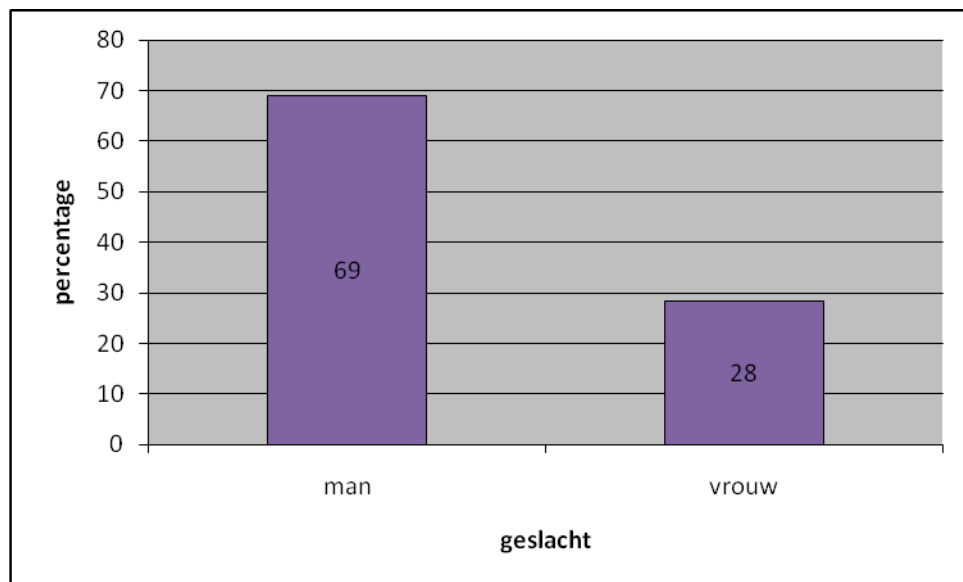
Meldingen long- en luchtwegaandoeningen verdeeld naar beroepsgroep in 2008

Het totale aantal meldingen van long- en luchtwegaandoeningen door bedrijfsartsen naar beroepsgroep in 2008.

Beroepsklasse	N = 123	%
Vakkrachten in delfstoffenwinning en bouwnijverheid	35	28,5
Onderwijsgeevenden	11	8,9
Lagere dienstverlenende en commerciële beroepen zonder nadere aanduiding	9	7,3
Handwerk- en ambachtlieden zonder nadere aanduiding	7	5,7
Metaalbewerkers, monteurs	6	4,9
Arbeiders in mijnbouw, bouwnijverheid, industrie en transport	6	4,9
Verleners van persoonlijke diensten, veiligheidsemployees	5	4,1
Vakkrachten in landbouw en visserij zonder nadere aanduiding	5	4,1
Wetenschappelijke beroepen in de landbouw, medici en hogere verpleegkundigen	4	3,3
Hogere en middelbare landbouw- en paramedische beroepen, middelbare verpleegkundigen	4	3,3
Operators fabrieksinstallaties	4	3,3
Andere hogere en middelbare vakspecialisten	3	2,4
Machinebedieners en montagemedewerkers	3	2,4
Arbeiders in landbouw, visserij e.d.	3	2,4
Hogere en middelbare technici en vakspecialisten zonder nadere aanduiding	2	1,6
Technici, informatici	2	1,6
Administratieve medewerkers	2	1,6
Andere handwerkers en aanverwante vakkrachten	2	1,6
Bedieners fabrieksinstallaties en machines en montagemedewerkers zonder nadere aanduiding	2	1,6
Wetenschappelijke beroepen zonder nadere aanduiding	1	,8
Natuurwetenschappers, wiskundigen, informatici, ingenieurs	1	,8
Administratieve beroepen zonder nadere aanduiding	1	,8
Baliemedewerkers, lokettisten, telefonisten	1	,8
Modellen, verkopers, demonstratrices	1	,8
Elementaire beroepen zonder nadere aanduiding	1	,8
Elementaire beroepen in verkoop en dienstverlening	1	,8
Onbekend	1	,8

Meldingen long- en luchtwegaandoeningen verdeeld naar geslacht in 2008

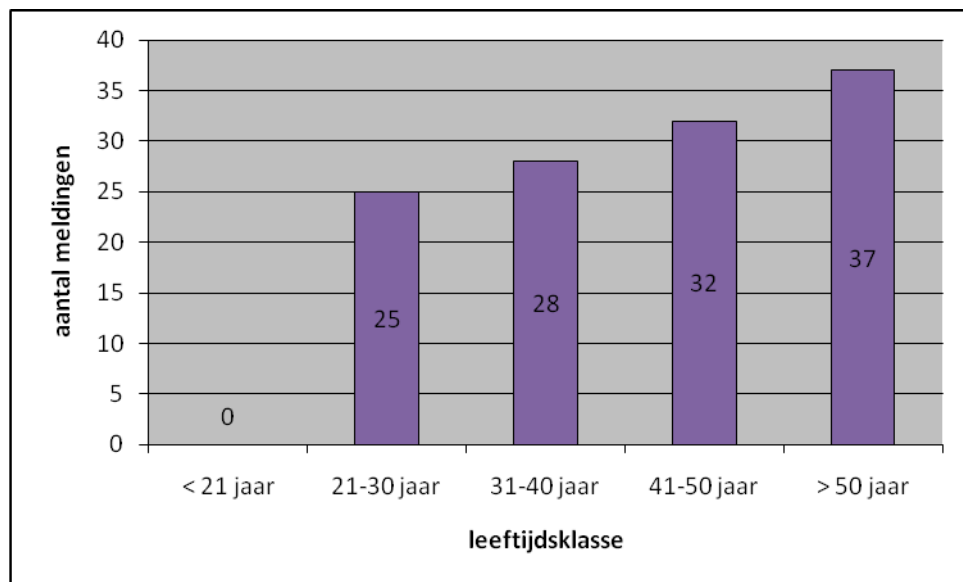
Verdeling van het aantal meldingen van long- en luchtwegaandoeningen door bedrijfsartsen naar geslacht in 2008.



* van 2 % van de meldingen is het geslacht onbekend

Meldingen long- en luchtwegaandoeningen verdeeld naar leeftijdsklasse in 2008

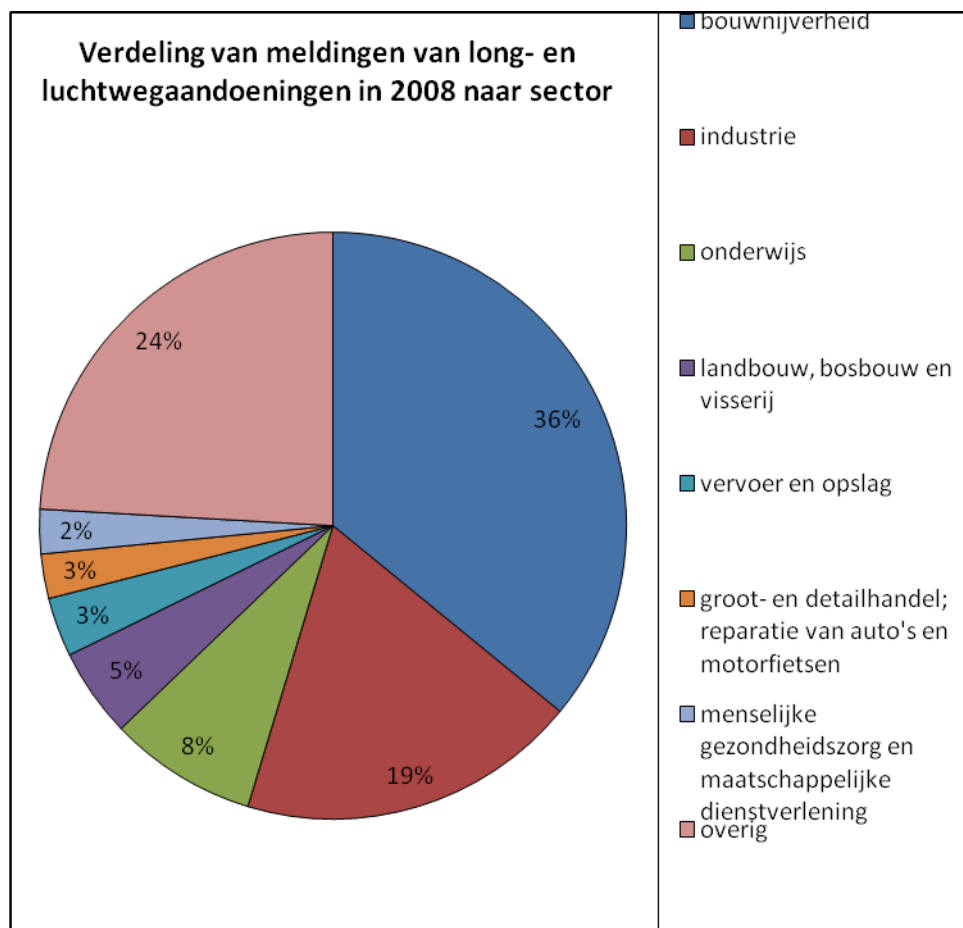
Het totale aantal meldingen van long- en luchtwegaandoeningen door bedrijfsartsen naar leeftijdsklasse in 2008.



* van 1 melding is de leeftijd onbekend

Meldingen long- en luchtwegaandoeningen verdeeld naar sector in 2008

Het totale aantal meldingen van long- en luchtwegaandoeningen als percentage door bedrijfsartsen naar sector in 2008.



Gehooraandoeningen/ Slechthorendheid 2008

Meldingen gehooraandoeningen verdeeld naar diagnose in 2008

Het aantal meldingen van gehooraandoeningen in 2008 verdeeld naar diagnosecategorie volgens het cas code systeem.

Diagnose	N=2359	%
Lawaaislechthorendheid	2290	97,1
Overige vormen van gehoorverlies	56	2,4
Overige gevolgen van luchtdruk en waterdruk*	6	,3
Overige aandoeningen van oor	6	,3
Overige aandoeningen van middenoor en mastoïd	1	,0

* diagnose komt ook voor bij longaandoeningen

Meldingen gehooraandoeningen verdeeld naar beroepsgroep in 2008

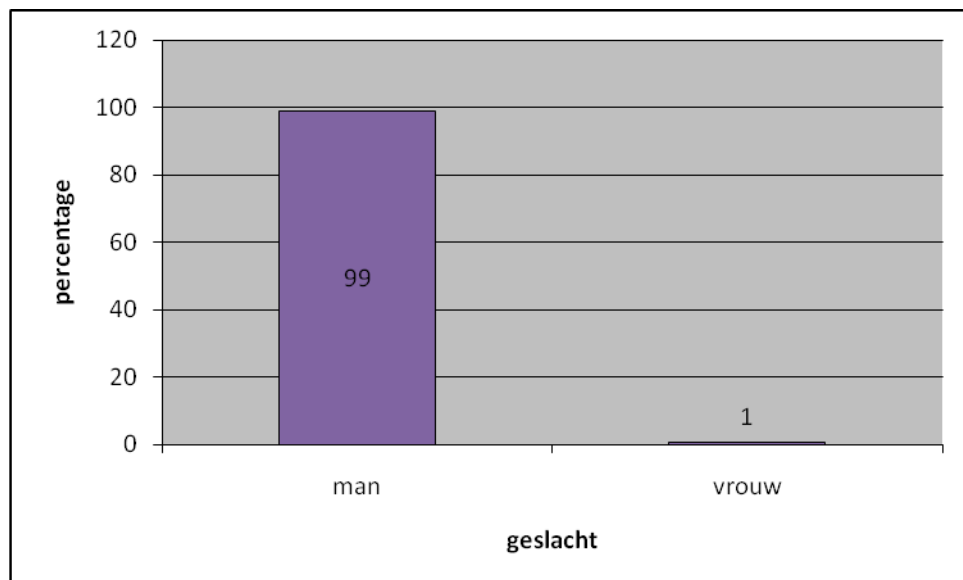
Het totale aantal meldingen van gehooraandoeningen door bedrijfsartsen naar beroepsgroep in 2008.

Beroepsklasse	N=2359	%
vakkrachten in delfstoffenwinning en bouwnijverheid	1592	67,5
andere hogere en middelbare vakspecialisten	149	6,3
arbeiders in mijnbouw, bouwnijverheid, industrie en transport	121	5,1
bestuurders auto, trein, kraan, landbouwmachine etc. en zeelieden	111	4,7
metaalbewerkers, monteurs	86	3,6
operators fabrieksinstallaties	74	3,1
parlementariërs, landsbestuurders, leidinggevende beroepen zonder nadere aanduiding	66	2,8
bedieners fabrieksinstallaties en machines en montagemedewerkers zonder nadere aanduiding	53	2,2
strijdkrachten zonder nadere aanduiding	18	,8
administratieve medewerkers	18	,8
directeuren kleine ondernemingen en andere managers	9	,4
precisiehandwerkers, ambachtlieden, grafici	8	,3
elementaire beroepen in verkoop en dienstverlening	8	,3
economen, juristen, sociologen, theologen, etc. bibliothecarissen en kunstzinnige beroepen	7	,3

verleners van persoonlijke diensten, veiligheidsemployees	7	,3
andere handwerkers en aanverwante vakkrachten	7	,3
handwerk- en ambachtstakken zonder nadere aanduiding	6	,3
lagere dienstverlenende en commerciële beroepen zonder nadere aanduiding	4	,2
vakkrachten in landbouw en visserij zonder nadere aanduiding	4	,2
machinebedieners en montagemedewerkers	4	,2
arbeiders in landbouw, visserij e.d.	3	,1
Onderwijsgeevenden	1	,0
hogere en middelbare technici en vakspecialisten zonder nadere aanduiding	1	,0
technici, informatici	1	,0
elementaire beroepen zonder nadere aanduiding	1	,0

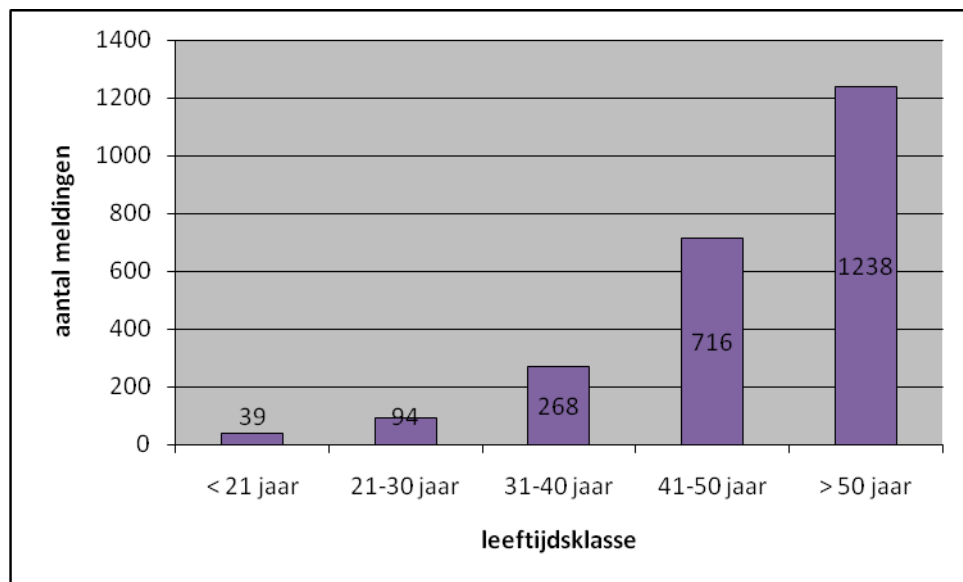
Meldingen gehooraandoeningen verdeeld naar geslacht in 2008

Verdeling van het aantal meldingen van gehooraandoeningen door bedrijfsartsen naar geslacht in 2008.



Meldingen gehooraandoeningen verdeeld naar leeftijdsklasse in 2008

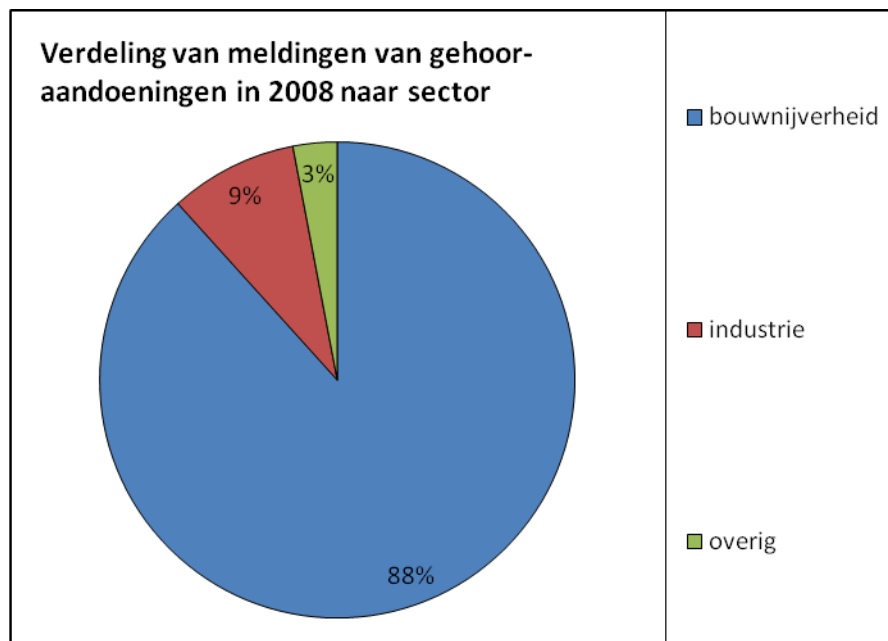
Het totale aantal meldingen van gehooraandoeningen door bedrijfsartsen naar leeftijdsklasse in 2008.



* van 4 meldingen is de leeftijd onbekend

Meldingen gehooraandoeningen verdeeld naar sector in 2008

Het totale aantal meldingen van gehooraandoeningen als percentage door bedrijfsartsen naar sector in 2008.



Neurologische aandoeningen 2008

Meldingen neurologische aandoeningen verdeeld naar diagnose in 2008

Het aantal meldingen van neurologische aandoeningen in 2008 verdeeld naar diagnosecategorie volgens het cas code systeem.

Diagnose	N = 94	%
Carpale-tunnelsyndroom*	58	61,7
Toxische encefalopathie, OPS	10	10,6
Overige mononeuropathieën*	7	7,4
Epilepsie	5	5,3
Overige aandoeningen van perifeer zenuwstelsel*	5	5,3
Letsel van zenuw van elleboog en onderarm*	3	3,2
Overige aandoeningen van centraal zenuwstelsel**	2	2,1
Nieuwvorming van perifeer en autonoom zenuwstelsel***	1	1,1
Migraine	1	1,1
Aandoening van overige hersenzenuwen	1	1,1
Overige ziekten van zenuwstelsel	1	1,1

* diagnose komt ook voor bij aandoeningen van het houding- en bewegingsapparaat

** diagnose komt ook voor bij infectieziekten

*** diagnose komt ook voor bij kanker

Meldingen neurologische aandoeningen verdeeld naar beroepsgroep in 2008

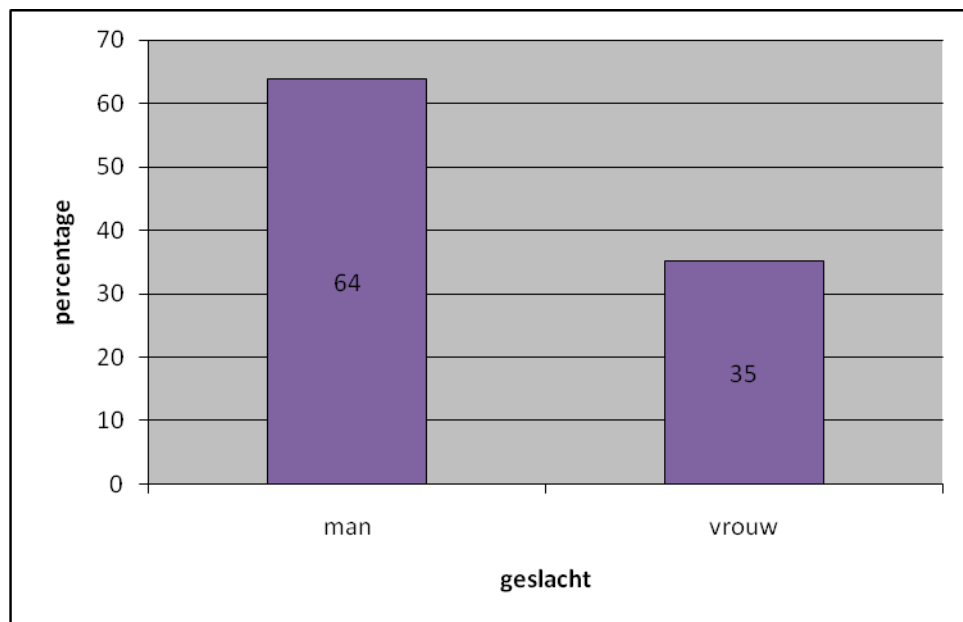
Het totale aantal meldingen van neurologische aandoeningen door bedrijfsartsen naar beroepsgroep in 2008.

Beroepsklasse	N = 94	%
vakkrachten in delfstoffenwinning en bouwnijverheid	22	23,4
lagere dienstverlenende en commerciële beroepen zonder nadere aanduiding	10	10,6
bestuurders auto, trein, kraan, landbouwmachine etc. en zeelieden	8	8,5
hogere en middelbare landbouw- en paramedische beroepen, middelbare verpleegkundigen	7	7,4
administratieve medewerkers	6	6,4
metaalbewerkers, monteurs	5	5,3
precisiehandwerkers, ambachtslieden, grafici	5	5,3

arbeiders in mijnbouw, bouwnijverheid, industrie en transport	5	5,3
elementaire beroepen zonder nadere aanduiding	4	4,3
andere hogere en middelbare vakspecialisten	3	3,2
elementaire beroepen in verkoop en dienstverlening	3	3,2
hogere en middelbare technici en vakspecialisten zonder nadere aanduiding	2	2,1
technici, informatici	2	2,1
verleners van persoonlijke diensten, veiligheidsemployees	2	2,1
vakkrachten in landbouw en visserij zonder nadere aanduiding	2	2,1
handwerk- en ambachtslieden zonder nadere aanduiding	2	2,1
andere handwerkers en aanverwante vakkrachten	2	2,1
arbeiders in landbouw, visserij e.d.	2	2,1
onderwijsgeevenden	1	1,1
onbekend	1	1,1

Meldingen neurologische aandoeningen verdeeld naar geslacht in 2008

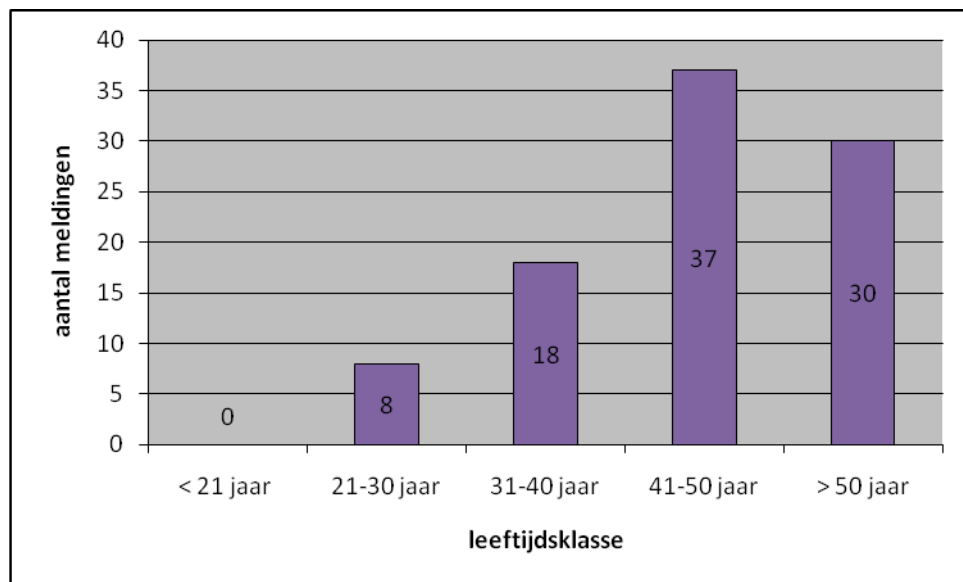
Verdeling van het aantal meldingen van neurologische aandoeningen door bedrijfsartsen naar geslacht in 2008.



* van 1% van de meldingen is het geslacht onbekend

Meldingen neurologische aandoeningen verdeeld naar leeftijdsklasse in 2008

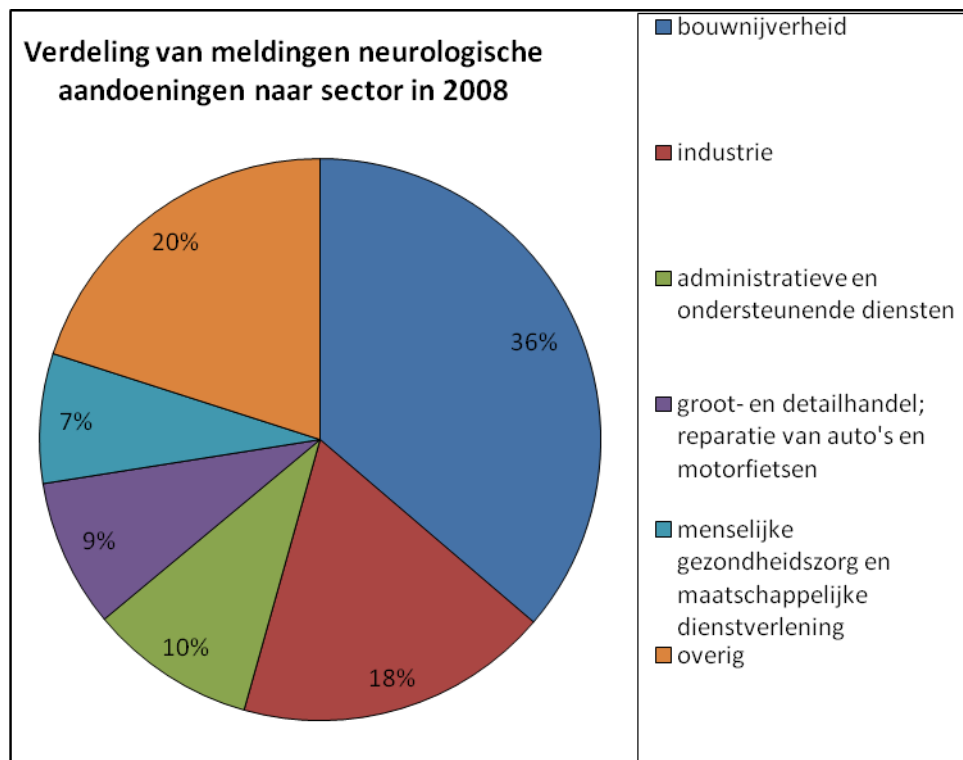
Het totale aantal meldingen van neurologische aandoeningen door bedrijfsartsen naar leeftijdsklasse in 2008.



* van 1 melding is de leeftijd onbekend

Meldingen neurologische aandoeningen verdeeld naar sector in 2008

Het totale aantal meldingen van neurologische aandoeningen als percentage door bedrijfsartsen naar sector in 2008.



Beroepsziekten door biologische agentia/ Infectieziekten 2008

Meldingen infectieziekten verdeeld naar diagnose in 2008

Het aantal meldingen van infectieziekten in 2008 verdeeld naar diagnosecategorie volgens het cas code systeem.

Diagnose	N=117	%
Intestinale infectie	40	34,2
Overige bepaalde infectieziekten	18	15,4
Overige zoönosen	17	14,5
Tuberculose*	9	7,7
Overige lokale ontstekingen van huid en subcutis**	6	5,1
Pediculose, acariasis en overige huidinfestaties**	3	2,6
Overige vormen van virushepatitis	2	1,7
Late gevolgen van bepaalde infectieziekten	1	,9
Schimmelinfectie van huid en adnexen**	1	,9
Overige aandoeningen van huid en subcutis**	1	,9
Overige aandoeningen van centraal zenuwstelsel***	1	,9
Overgevoeligheidspneumonitis, extrinsieke allergische alveolitis*	1	,9
Pneumonie*	1	,9
Hepatitis B -acut- -viraal-	1	,9
Ulcus pepticum	1	,9
Gastroduodenitis	1	,9
Ziekte van lever	1	,9
geen ziekte (doorgemaakte infectie alleen aantoonbaar in bloed)	12	10,3

* diagnose komt ook voor bij longaandoeningen

** diagnose komt ook voor bij huidaandoeningen

*** diagnose komt ook voor bij neurologische aandoeningen

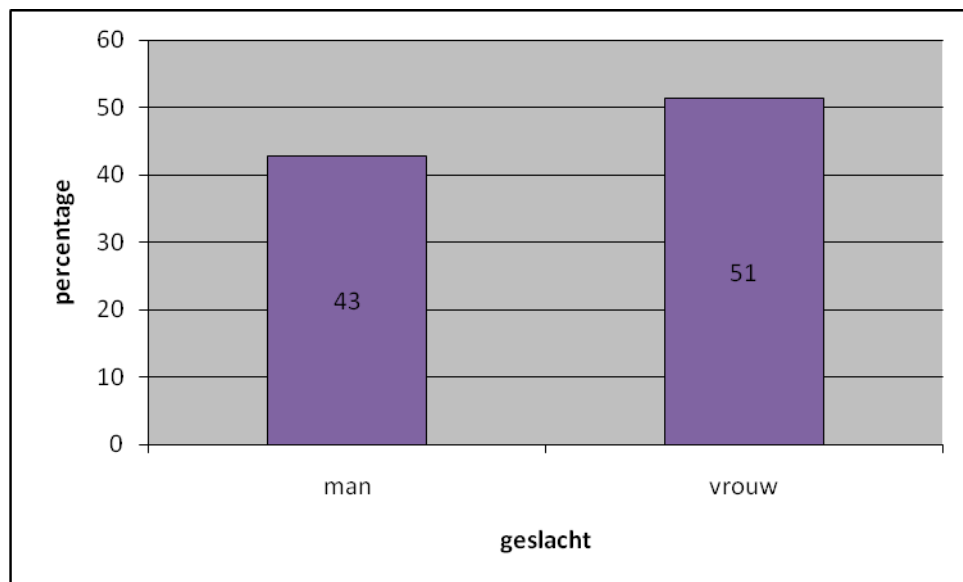
Meldingen infectieziekten verdeeld naar beroepsgroep in 2008

Het totale aantal meldingen van infectieziekten door bedrijfsartsen naar beroepsgroep in 2008.

Beroepsklasse	N=117	%
hogere en middelbare landbouw- en paramedische beroepen, middelbare verpleegkundigen	38	32,5
wetenschappelijke beroepen in de landbouw, medici en hogere verpleegkundigen	19	16,2
lagere dienstverlenende en commerciële beroepen zonder nadere aanduiding	14	12,0
verleners van persoonlijke diensten, veiligheidsemployees	8	6,8
strijdkrachten zonder nadere aanduiding	3	2,6
technici, informatici	3	2,6
andere hogere en middelbare vakspecialisten	3	2,6
handwerks- en ambachtlieden zonder nadere aanduiding	3	2,6
hogere en middelbare technici en vakspecialisten zonder nadere aanduiding	2	1,7
administratieve medewerkers	2	1,7
vakkrachten in landbouw en visserij zonder nadere aanduiding	2	1,7
vakkrachten in delfstoffenwinning en bouwnijverheid	2	1,7
operators fabrieksinstallaties	2	1,7
elementaire beroepen zonder nadere aanduiding	2	1,7
wetenschappelijke beroepen zonder nadere aanduiding	1	,9
natuurwetenschappers, wiskundigen, informatici, ingenieurs	1	,9
onderwijsgeevenden	1	,9
economen, juristen, sociologen, theologen, etc. bibliothecarissen en kunstzinnige beroepen	1	,9
administratieve beroepen zonder nadere aanduiding	1	,9
metaalbewerkers, monteurs	1	,9
bestuurders auto, trein, kraan, landbouwmachine etc. en zeelieden	1	,9
arbeiders in landbouw, visserij ed	4	3,4
arbeiders in mijnbouw, bouwnijverheid, industrie en transport	1	,9
onbekend	2	1,7

Meldingen infectieziekten verdeeld naar geslacht in 2008

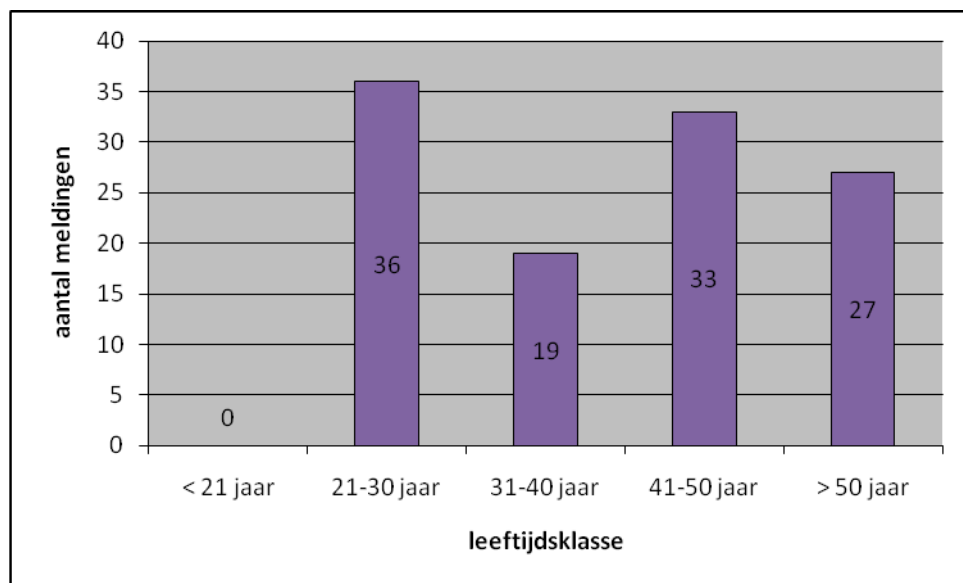
Verdeling van het aantal meldingen van infectieziekten door bedrijfsartsen naar geslacht in 2008.



* van 6% van de meldingen is het geslacht onbekend

Meldingen infectieziekten verdeeld naar leeftijdsklasse in 2008

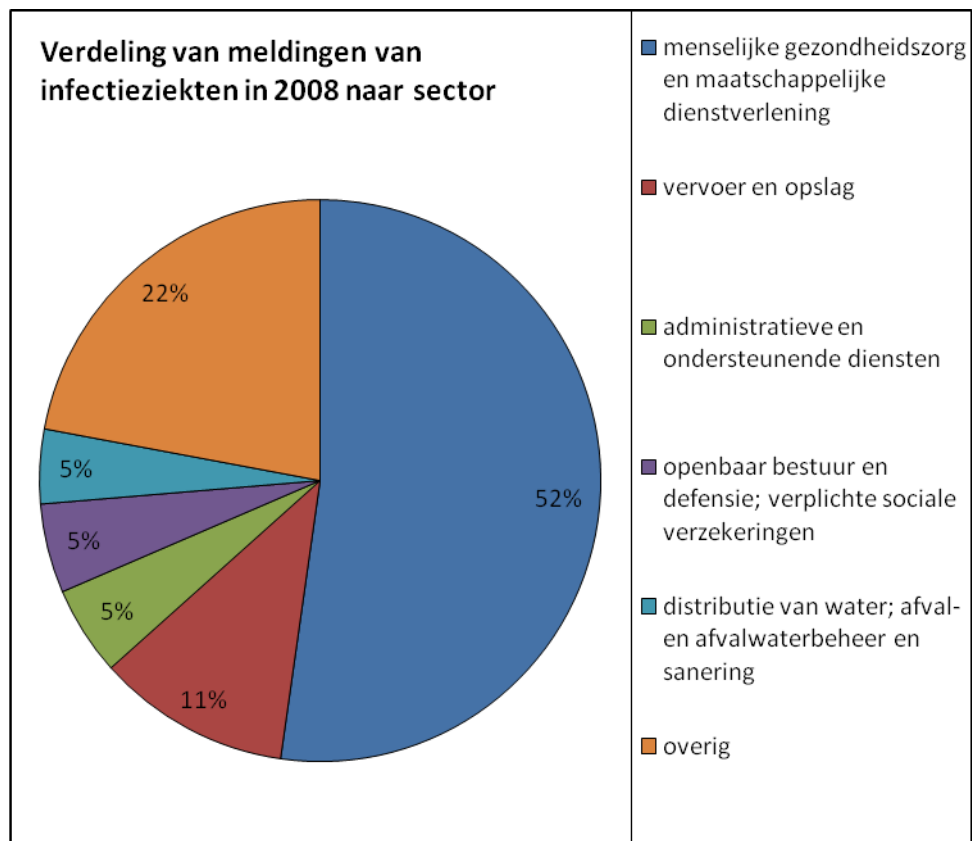
Het totale aantal meldingen van infectieziekten door bedrijfsartsen naar leeftijdsklasse in 2008.



* van 2 meldingen is de leeftijd onbekend

Meldingen infectieziekten verdeeld naar sector in 2008

Het totale aantal meldingen van infectieziekten als percentage door bedrijfsartsen naar sector in 2008.



Kanker 2008

Meldingen kanker verdeeld naar diagnose in 2008

Het aantal meldingen van kanker in 2008 verdeeld naar diagnosecategorie volgens het cas code systeem.

Diagnose	N=16	%
Overige maligne nieuwvormingen van huid en adnex*	7	43,8
Mesothelioom van pleura**	5	31,3
Maligne nieuwvorming van nier en urinewegen	2	12,5
Maligne melanoom*	1	6,3
Nieuwvorming van perifere en autonoom zenuwstelsel***	1	6,3

* diagnose komt ook voor bij huidaandoeningen

** diagnose komt ook voor bij longaandoeningen

*** diagnose komt ook voor bij aandoeningen van het zenuwstelsel

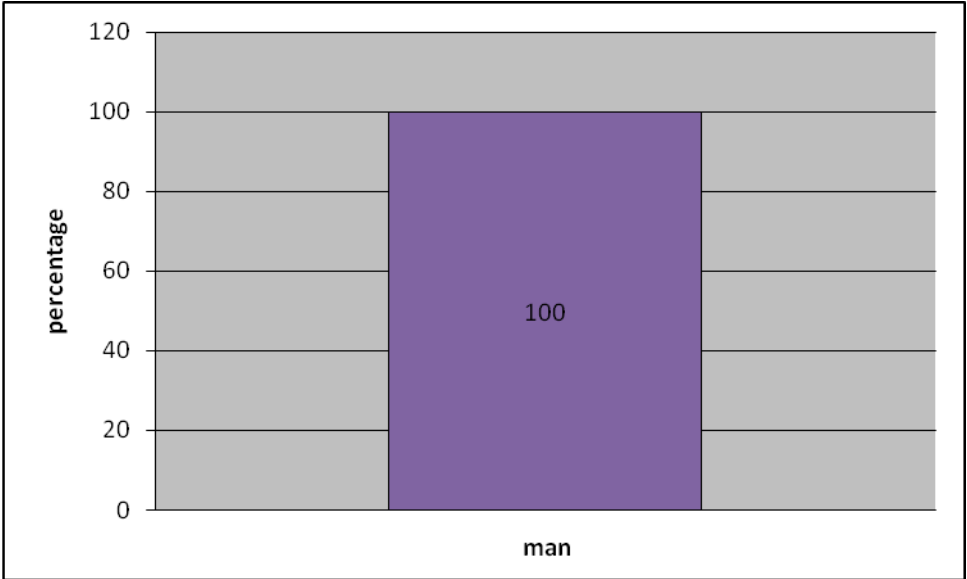
Meldingen kanker verdeeld naar beroepsgroep in 2008

Het totale aantal meldingen van kanker door bedrijfsartsen naar beroepsgroep in 2008.

Beroepsklasse	N=16	%
vakkrachten in delfstoffenwinning en bouwnijverheid	11	68,8
elementaire beroepen zonder nadere aanduiding	2	12,5
andere hogere en middelbare vakspecialisten	1	6,3
machinebedieners en montagemedewerkers	1	6,3
Arbeiders in mijnbouw, bouwnijverheid, industrie en transport	1	6,3

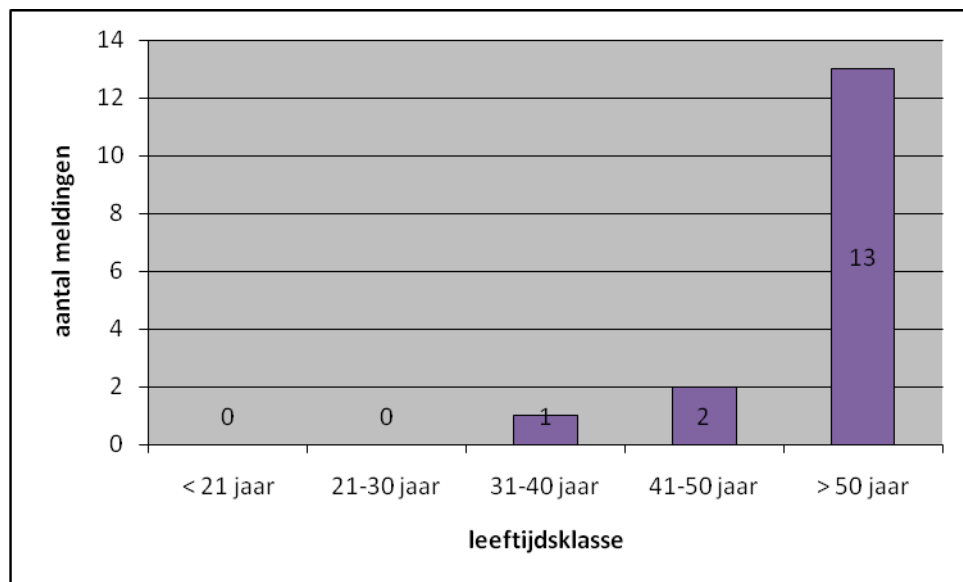
Meldingen kanker verdeeld naar geslacht in 2008

Verdeling van het aantal meldingen van kanker door bedrijfsartsen naar geslacht in 2008.



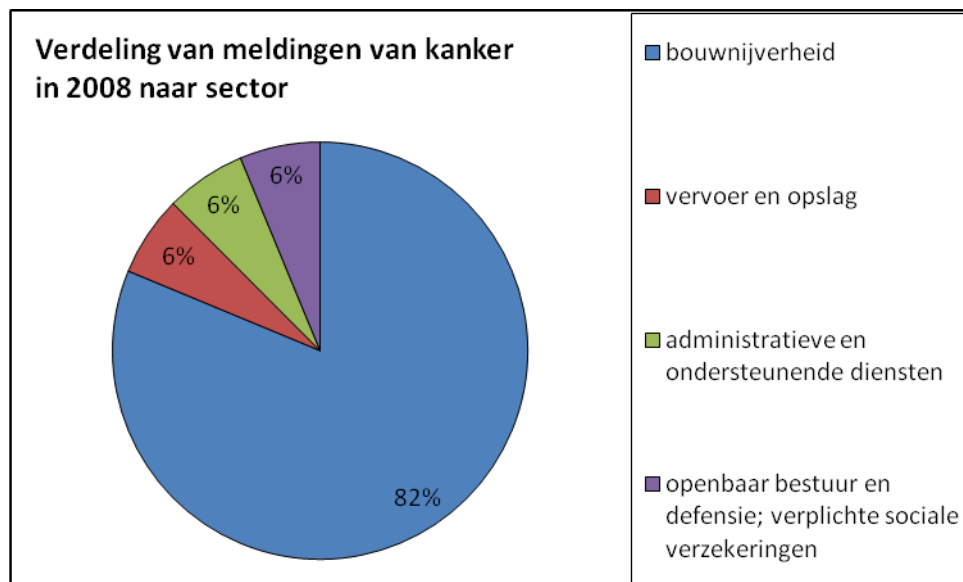
Meldingen kanker verdeeld naar leeftijdsklasse in 2008

Het totale aantal meldingen van kanker door bedrijfsartsen naar leeftijdsklasse in 2008.



Meldingen kanker verdeeld naar sector in 2008

Het totale aantal meldingen van kanker als percentage door bedrijfsartsen naar sector in 2008.



Hart- en vaataandoeningen 2008

Meldingen hart- en vaataandoeningen verdeeld naar diagnose in 2008

Het aantal meldingen van hart- en vaataandoeningen in 2008 verdeeld naar diagnosecategorie volgens het cas code systeem.

Diagnose	N = 59	%
Hypertensie	25	42,4
Syndroom van Raynaud*	12	20,3
Varices van onderste extremiteiten	9	15,3
Overige aandoeningen van hart en vaatstelsel	6	10,2
Angina pectoris	2	3,4
Acuut myocardinfarct	2	3,4
Geleidingsstoornis	1	1,7
Pulmonale hartziekte	1	1,7
Flebitis en tromboflebitis	1	1,7

* diagnose komt ook voor bij aandoeningen van het houding- en bewegingsapparaat

Meldingen hart- en vaataandoeningen verdeeld naar beroepsgroep in 2008

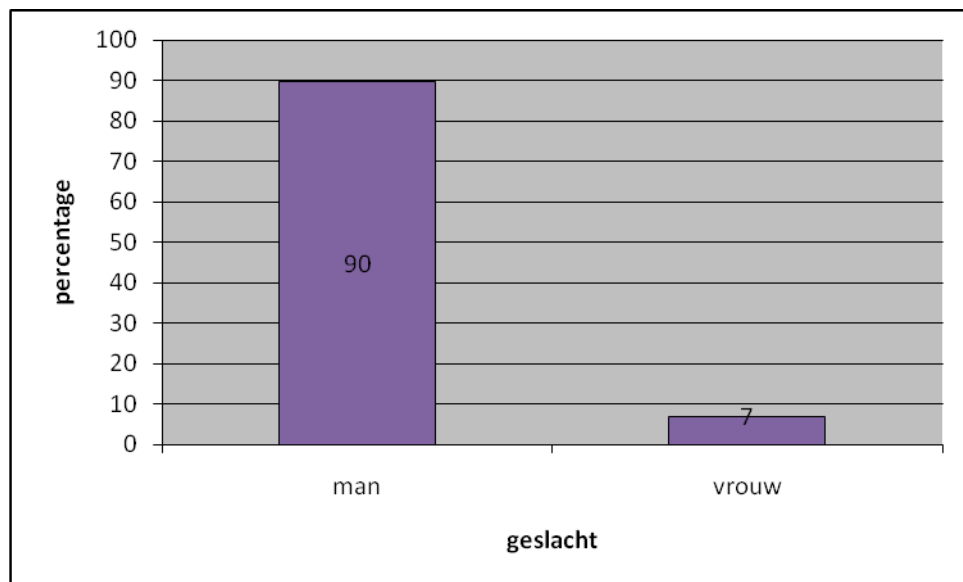
Het totale aantal meldingen van hart- en vaataandoeningen door bedrijfsartsen naar beroepsgroep in 2008.

Beroepsklasse	N = 59	%
vakkrachten in delfstoffenwinning en bouwnijverheid	20	33,9
parlementariërs, landsbestuurders, leidinggevende beroepen zonder nadere aanduiding	7	11,9
arbeiders in mijnbouw, bouwnijverheid, industrie en transport	6	10,2
bestuurders auto, trein, kraan, landbouwmachine etc. en zeelieden	5	8,5
andere hogere en middelbare vakspecialisten	3	5,1
modellen, verkopers, demonstratrices	3	5,1
metaalbewerkers, monteurs	3	5,1
hogere en middelbare technici en vakspecialisten zonder nadere aanduiding	2	3,4
arbeiders in landbouw, visserij e.d.	2	3,4
directeuren kleine ondernemingen en andere managers	1	1,7

economen, juristen, sociologen, theologen, etc. bibliothecarissen en kunstzinnige beroepen	1	1,7
administratieve beroepen zonder nadere aanduiding	1	1,7
lagere dienstverlenende en commerciële beroepen zonder nadere aanduiding	1	1,7
verleners van persoonlijke diensten, veiligheidsemployees	1	1,7
vakkrachten in landbouw en visserij zonder nadere aanduiding	1	1,7
handwerk- en ambachtlieden zonder nadere aanduiding	1	1,7
elementaire beroepen in verkoop en dienstverlening	1	1,7

Meldingen hart- en vaataandoeningen verdeeld naar geslacht in 2008

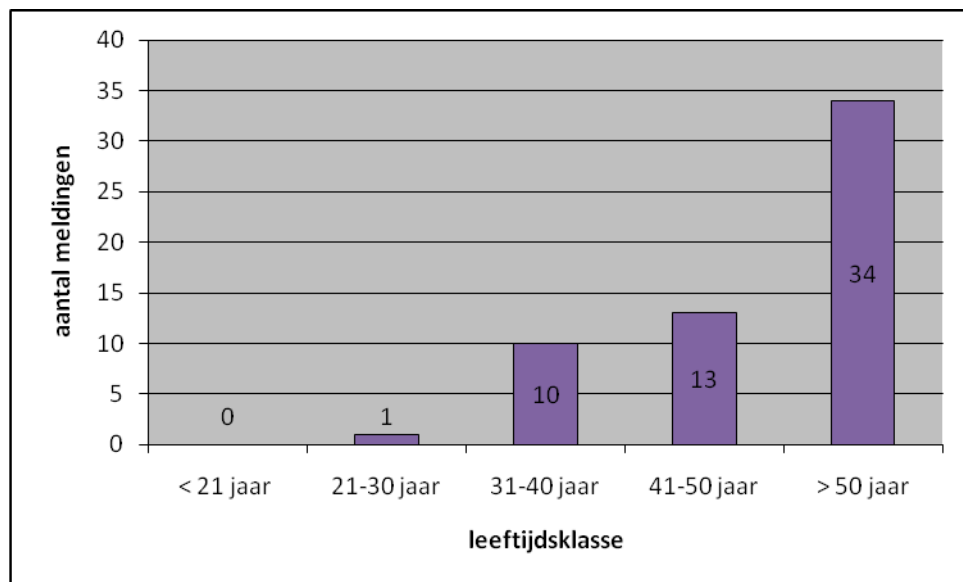
Verdeling van het aantal meldingen van hart- en vaataandoeningen door bedrijfsartsen naar geslacht in 2008.



* van 3% van de meldingen is het geslacht onbekend

Meldingen hart- en vaataandoeningen verdeeld naar leeftijdsklasse in 2008

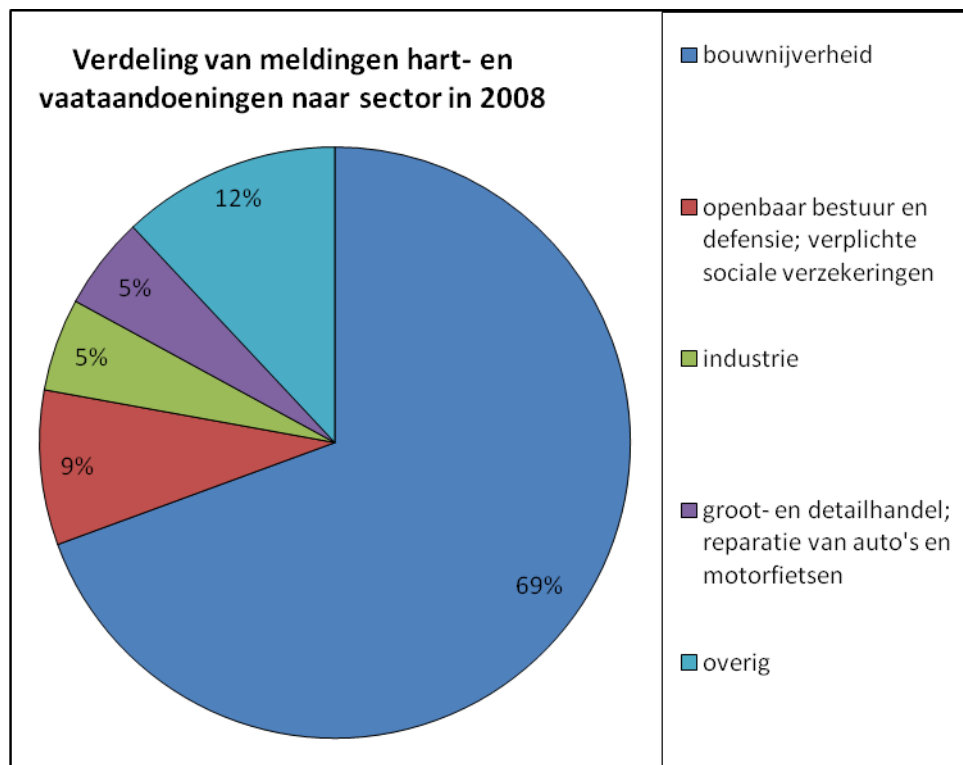
Het totale aantal meldingen van hart- en vaataandoeningen door bedrijfsartsen naar leeftijdsklasse in 2008.



* van 1 melding is de leeftijd onbekend

Meldingen hart- en vaataandoeningen verdeeld naar sector in 2008

Het totale aantal meldingen van hart- en vaataandoeningen als percentage door bedrijfsartsen naar sector in 2008.



Oogaandoeningen 2008

Meldingen oogaandoeningen verdeeld naar diagnose in 2008

Het aantal meldingen van oogaandoeningen in 2008 verdeeld naar diagnosecategorie volgens het cas code systeem.

Diagnose	N = 19	%
Overige aandoeningen van oog en adnexen	7	36,8
Visuele stoornis	4	21,1
Overige vormen van keratitis	3	15,8
Conjunctivitis	2	10,5
Keratitis foto-electrica, lasogen	2	10,5
Overige vormen van cataract	1	5,3

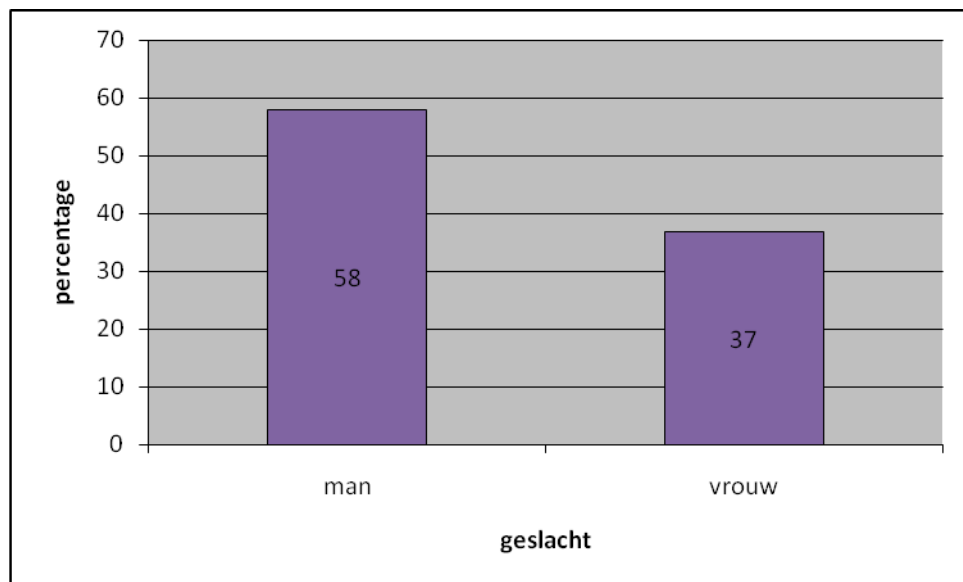
Meldingen oogaandoeningen verdeeld naar beroepsgroep in 2008

Het totale aantal meldingen van oogaandoeningen door bedrijfsartsen naar beroepsgroep in 2008.

Beroepsklasse	N = 19	%
administratieve medewerkers	6	31,6
parlementariërs, landsbestuurders, leidinggevende beroepen zonder nadere aanduiding	4	21,1
metaalbewerkers, monteurs	4	21,1
operators fabrieksinstallaties	2	10,5
hogere en middelbare technici en vakspecialisten zonder nadere aanduiding	1	5,3
andere hogere en middelbare vakspecialisten	1	5,3
vakkrachten in delfstoffenwinning en bouwnijverheid	1	5,3

Meldingen oogaandoeningen verdeeld naar geslacht in 2008

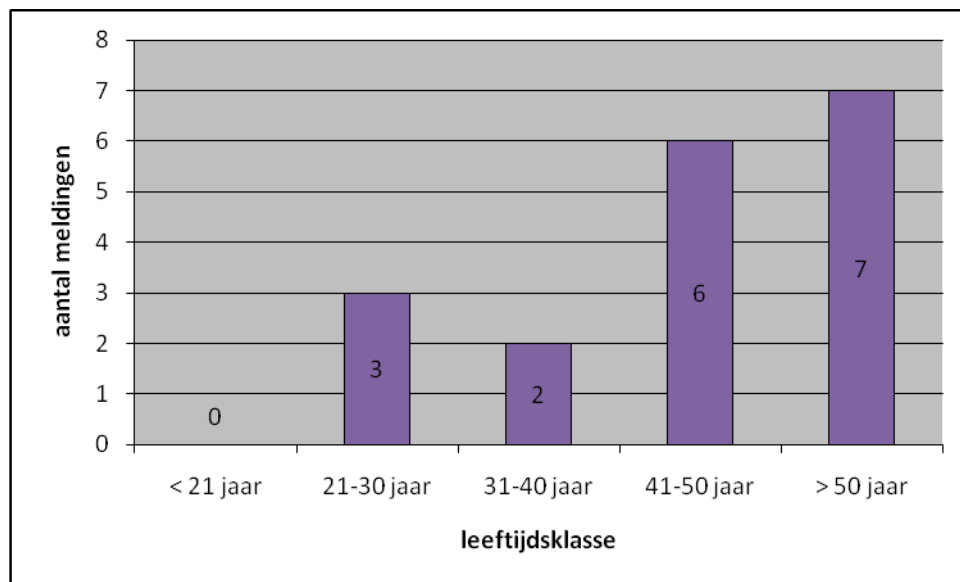
Verdeling van het aantal meldingen van oogaandoeningen door bedrijfsartsen naar geslacht in 2008.



* van 5% van de meldingen is het geslacht onbekend

Meldingen oogaandoeningen verdeeld naar leeftijdsklasse in 2008

Het totale aantal meldingen van oogaandoeningen door bedrijfsartsen naar leeftijdsklasse in 2008.



* van 1 melding is de leeftijd onbekend

Meldingen oogaandoeningen verdeeld naar sector in 2008

Het totale aantal meldingen van oogaandoeningen als percentage door bedrijfsartsen naar sector in 2008.

