

NCvB statistiek - Nationale Registratie Beroepsziekten

Beroepsziekten algemeen 2011

Meldingen beroepsziekten verdeeld naar diagnose in 2011

Diagnose	N=6989	%
Ziekten van oor en processus mastoideus	2764	39,5
Ziekten van botspierstelsel en bindweefsel	2353	33,7
Psychische aandoeningen en gedragsstoornissen	1314	18,8
Ziekten van huid, subcutis en adnexen	186	2,7
Ziekten van ademhalingsstelsel	129	1,8
Ziekten van zenuwstelsel	92	1,3
Aandoeningen, niet elders geclassificeerd	76	1,1
Ziekten van hart vaatstelsel	36	0,5
Ziekten van spijsverteringsstelsel	25	0,4
Ziekten van oog en adnexen	11	0,2
Ziekten van bloed en bloedvormende organen	2	0,0
Endocriene ziekten	1	0,0

Meldingen beroepsziekten verdeeld naar beroepsklasse in 2011

Beroepsklasse	N=6989	%
Bouwarbeiders, muv elektriciens	3348	47,9
Ongeschoolde arbeiders in de mijnbouw, de bouwnijverheid, de industrie en het vervoer	408	5,8
Vakspecialisten op het gebied van wetenschap en techniek	364	5,2
Leidinggevende functies op het gebied van productie en gespecialiseerde diensten	324	4,6
Administratieve medewerkers	303	4,3
Bestuurders van voertuigen en bedieningspersoneel van mobiele installaties	290	4,1
Verzorgend personeel	188	2,7
Metaalarbeiders, machinemonteurs ed	160	2,3
Onderwijsgevend	157	2,2
Verleners persoonlijke diensten	112	1,6
Bedieningspersoneel van stationaire machines en installaties	107	1,5
Ander administratief personeel	98	1,4
Vakspecialisten op het gebied van de gezondheidszorg	90	1,3
Verkopers	80	1,1
Andere ambachtlieden ed	77	1,1
Andere elementaire beroepen	76	1,1
Specialisten op het gebied van de gezondheidszorg	60	0,9
Klanten bedienend personeel	59	0,8

NCvB statistiek - Nationale Registratie Beroepsziekten

Meldingen beroepsziekten verdeeld naar beroepsklasse in 2011

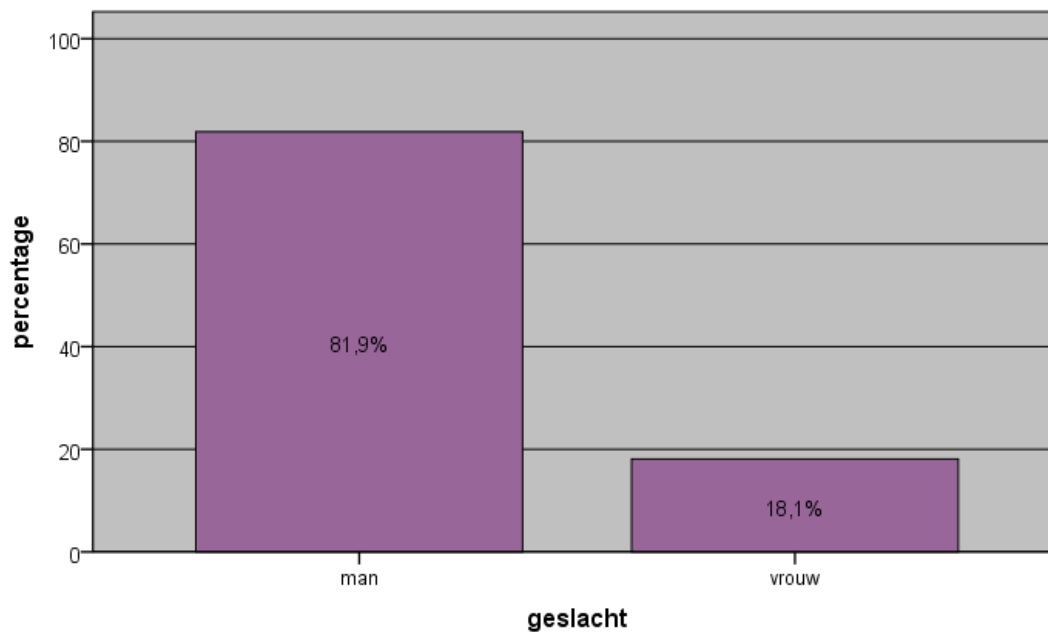
Beroepsklasse	N=6989	%
Leidinggevende functies op administratief en commercieel gebied	59	0,8
Juristen, sociaalwetenschappers en scheppende en uitvoerende kunstenaars	53	0,8
Voedselverwerkende beroepen, houtwerkers, kleermakers en andere ambachtslieden	50	0,7
Technici op het gebied van informatie en communicatie	48	0,7
Vakspecialisten op juridisch, maatschappelijk en cultureel gebied	48	0,7
Huishoudelijke hulpen en schoonmakers	44	0,6
Vakspecialisten op het gebied van bedrijfsbeheer en administratie	44	0,6
Ongeschoolde arbeiders in de land- en bosbouw en de visserij	42	0,6
Wetenschappers en ingenieurs	38	0,5
Veiligheidswerkers	33	0,5
Specialisten op het gebied van bedrijfsbeheer en administratie	33	0,5
Boekhoudkundige medewerkers en voorraadbeheerders	24	0,3
Leidinggevende functies in hotel- en restaurantwezen, in detail- en groothandel en op het gebied van andere diensten	20	0,3
Specialisten op het gebied van informatie- en communicatietechnologie	19	0,3
Directeuren van grote ondernemingen, beleidvoerende functies, leden van wetgevende lichamen	19	0,3
onbekend	17	0,2
Elektriciens en elektronica-monteurs	14	0,2
Assembleurs	13	0,2
Andere rangen	13	0,2
Vuilnisophalers en -verwerkers	12	0,2
Onderofficieren	10	0,1
Voor de markt producerende geschoolde bosbouwers, vissers en jagers	8	0,1
Officieren	8	0,1
Ambachtslieden en drukkerijmedewerkers	7	0,1
Assistenten bij de bereiding van levensmiddelen	5	0,1
Landbouwers, veetelers, vissers, jagers en verzamelaars, voor zelfvoorziening	5	0,1
Voor de markt producerende geschoolde landbouwers	2	0,0

Meldingen beroepsziekten verdeeld naar opsporing van aandoening in 2011

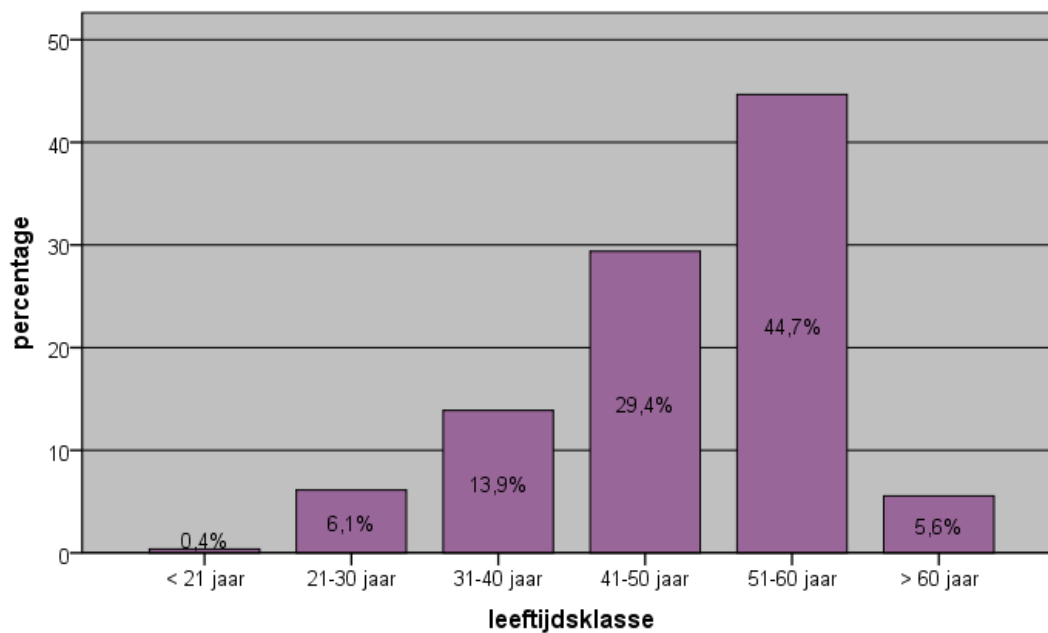
Opsporingswijze	N=6989	%
PAGO / GPO / PMO	4537	64,9
Verzuimbegeleiding	1651	23,6
Arbeidsomstandigheden spreekuur	711	10,2
Aanstellingskeuring	63	0,9
onbekend	27	0,4

NCvB statistiek - Nationale Registratie Beroepsziekten

Meldingen beroepsziekten verdeeld naar geslacht in 2011



Meldingen beroepsziekten verdeeld naar leeftijdsklasse in 2011



NCvB statistiek - Nationale Registratie Beroepsziekten

Meldingen beroepsziekten verdeeld naar economische hoofdsectie in 2011

Economische hoofdsectie	N=6989	%
Bouwnijverheid	4721	67,5
Menselijke gezondheidszorg en maatschappelijke dienstverlening	438	6,3
Industrie	426	6,1
Openbaar bestuur en defensie	263	3,8
Vervoer en opslag	214	3,1
Onderwijs	208	3,0
Financiële activiteiten en verzekeringen	164	2,3
Groot- en detailhandel	112	1,6
Administratieve en ondersteunende diensten	89	1,3
Landbouw, bosbouw en visserij	74	1,1
Informatie en communicatie	66	0,9
Overige diensten	65	0,9
Kunst, amusement, recreatie	37	0,5
Vrije beroepen en wetenschappelijke technische activiteiten	34	0,5
Verschaffen van accommodatie en maaltijden	23	0,3
Distributie van water	19	0,3
Exploitatie van en handel in onroerend goed	17	0,2
Productie en distributie van elektriciteit, gas, stoom en gekoelde lucht	10	0,1
Extraterritoriale organisaties en lichamen	5	0,1
Huishoudens als werkgever	3	0,0
Winning van delfstoffen	1	0,0

Meldingen beroepsziekten verdeeld naar economische sector in 2011

Economische sector	N=6989	%
Bouw van gebouwen	3398	48,6
Gespecialiseerde bouwwerkzaamheden	798	11,4
Weg- en waterbouw	525	7,5
Menselijke gezondheidszorg	332	4,8
Openbaar bestuur en defensie	263	3,8
Onderwijs	208	3,0
Luchtvaart	106	1,5
Verzekeringen en pensioenfondsen, exclusief verplichte sociale verzekeringen	81	1,2
Financiële dienstverlening, exclusief verzekeringen en pensioenfondsen	70	1,0
Tehuizen	69	1,0
Detailhandel, met uitzondering van de handel in auto's en motorfietsen	65	0,9
Vervaardiging van voedingsmiddelen	64	0,9
Vervoer te land en vervoer via pijpleidingen	63	0,9

NCvB statistiek - Nationale Registratie Beroepsziekten

Meldingen beroepsziekten verdeeld naar economische sector in 2011

Economische sector	N=6989	%
Overige industrie	63	0,9
Overige persoonlijke diensten	56	0,8
Administratieve en ondersteunende activiteiten ten behoeve van kantoren en overige zakelijke activiteiten	51	0,7
Vervaardiging van producten van metaal, exclusief machines en apparaten	44	0,6
Teelt van gewassen, veeteelt, jacht en diensten in verband met deze activiteiten	44	0,6
Maatschappelijke dienstverlening waarbij geen onderdak wordt verschaft	37	0,5
Vervaardiging van machines, apparaten en werktuigen, n.e.g.	35	0,5
Computerprogrammering, consultancy en aanverwante activiteiten	34	0,5
Groothandel, met uitzondering van de handel in auto's en motorfietsen	32	0,5
Vervaardiging van producten van rubber of kunststof	32	0,5
Vervaardiging van farmaceutische grondstoffen en producten	27	0,4
Bosbouw en de exploitatie van bossen	27	0,4
Opslag en vervoerondersteunende activiteiten	26	0,4
Vervaardiging van chemische producten	22	0,3
Vervaardiging van dranken	22	0,3
Dienstverlenende activiteiten op het gebied van informatie	18	0,3
Exploitatie van en handel in onroerend goed	17	0,2
Eet- en drinkgelegenheden	17	0,2
Posterijen en koeriers	17	0,2
Reparatie en installatie van machines en apparaten	17	0,2
Creatieve activiteiten, kunst en amusement	16	0,2
Diensten in verband met gebouwen	16	0,2
Arbeidsbemiddeling en personeelswerk	15	0,2
Groot- en detailhandel in en reparatie van auto's en motorfietsen	15	0,2
Inzameling, verwerking en verwijdering van afval	14	0,2
Vervaardiging van informaticaproducten en van elektronische en optische producten	14	0,2
Ondersteunende activiteiten voor verzekeringen en pensioenfondsen	13	0,2
Vervaardiging van andere transportmiddelen	13	0,2
Vervaardiging van textiel	13	0,2
Bibliotheken, archieven, musea en overige culturele activiteiten	12	0,2
Vervaardiging van metalen in primaire vorm	12	0,2
Productie en distributie van elektriciteit, gas, stoom en gekoelde lucht	10	0,1
Vervaardiging van elektrische apparatuur	10	0,1
Architecten en ingenieurs	9	0,1
Vervaardiging van papier en papierwaren	9	0,1
Telecommunicatie	8	0,1
Vervaardiging van meubelen	8	0,1
Overige vrije beroepen en overige wetenschappelijke en technische activiteiten	7	0,1

NCvB statistiek - Nationale Registratie Beroepsziekten

Meldingen beroepsziekten verdeeld naar economische sector in 2011

Economische sector	N=6989	%
Drukkerijen, reproductie van opgenomen media	7	0,1
Sport, ontspanning en recreatie	6	0,1
Speur- en ontwikkelingswerk op wetenschappelijk gebied	6	0,1
Verschaffen van accommodatie	6	0,1
Extraterritoriale organisaties en lichamen	5	0,1
Verenigingen	5	0,1
Beveiligings- en opsporingsdiensten	5	0,1
Reparatie van computers en consumentenartikelen	4	0,1
Activiteiten van hoofdkantoren	4	0,1
Rechtskundige en boekhoudkundige dienstverlening	4	0,1
Uitgeverijen	4	0,1
Houtindustrie en vervaardiging van artikelen van hout en van kurk, exclusief meubelen	4	0,1
Vervaardiging van kleding	4	0,1
Loterijen en kansspelen	3	0,0
Vervaardiging van auto's, aanhangwagens en opleggers	3	0,0
Visserij en aquacultuur	3	0,0
Huishoudens als werkgever van huishoudelijk personeel	2	0,0
Veterinaire diensten	2	0,0
Reclamewezen en marktonderzoek	2	0,0
Vervoer over water	2	0,0
Afvalwaterafvoer	2	0,0
Winning, behandeling en distributie van water	2	0,0
Vervaardiging van leer en van producten van leer	2	0,0
Niet-gedifferentieerde productie van goederen en diensten door particuliere huishoudens voor eigen gebruik	1	0,0
Reisbureaus, reisorganisatoren, reserveringsbureaus en aanverwante activiteiten	1	0,0
Verhuur en lease	1	0,0
Uitzending van radio- en televisieprogramma's, abonneetelevisie	1	0,0
Productie van films en video- en televisieprogramma's, maken van geluidsopnamen en uitgeverijen van muziekopnamen	1	0,0
Sanering en ander afvalbeheer	1	0,0
Vervaardiging van andere niet-metaalhoudende minerale producten	1	0,0
Ondersteunende activiteiten in verband met de mijnbouw	1	0,0

NCvB statistiek - Nationale Registratie Beroepsziekten

Aandoeningen aan het houding- en bewegingsapparaat 2011

Meldingen aandoeningen aan het houding- en bewegingsapparaat verdeeld naar diagnose in 2011

Diagnose	N=2430	%
Repetitive strain injury (RSI) van schouder/bovenarm	407	16,7
Chronische aspecifieke (lage) rugpijn	291	12,0
Epicondylitis lateralis	232	9,5
Artrose van knie / gonartrose	133	5,5
Repetitive strain injury (RSI) van pols en hand	106	4,4
Repetitive strain injury (RSI) van elleboog/onderarm	104	4,3
Overige aandoeningen van weke delen door druk en (over)belasting	92	3,8
HNP L4-L5 / HNP L5-S1	89	3,7
Subacute aspecifieke (lage) rugpijn	89	3,7
Acute aspecifieke (lage) rugpijn	88	3,6
Spondylose / artrose van wervelkolom	82	3,4
Carpaal tunnelsyndroom*	60	2,5
Overige artrosen	54	2,2
Lumbago met ischialgie	53	2,2
Gegeneraliseerde artrose	51	2,1
Letsel van spieren en pezen van schouder en arm	40	1,6
Adhesieve capsulitis van schouder	35	1,4
Discopathie cervicaal	33	1,4
Cervicobrachiaal syndroom	32	1,3
Overige aandoeningen van weke delen	31	1,3
Artrose van heup / coxartrose	28	1,2
Bursitis prepatellaris	26	1,1
Dérangement interne van knie	25	1,0
Overige discopathieën	25	1,0
Overige aandoeningen van wervelkolom	23	0,9
Epicondylitis medialis	20	0,8
Overige gewrichtsaandoeningen	20	0,8
Chronische crepiterende synoviitis van hand en pols	17	0,7
Pijn in onderste extremiteit	15	0,6
Vers meniscusletsel	13	0,5
Artrose van eerste carpometacarpale gewricht	11	0,5
Osteoporose	10	0,4
Ontsteking van overige peesscheden	9	0,4
Bursitis olecrani	8	0,3
Radiculopathie	8	0,3

NCvB statistiek - Nationale Registratie Beroepsziekten

Meldingen aandoeningen aan het houding- en bewegingsapparaat verdeeld naar diagnose in 2011

Diagnose	N=2430	%
Ischialgie	7	0,3
Letsel van spieren en pezen van heup en been / zweepslag kuit	6	0,2
Syndroom van Raynaud**	6	0,2
Overige mononeuropathieën*	5	0,2
Fibromatose van fascia palmaris / ziekte van Dupuytren	5	0,2
Overige deformerende nek- en rugaandoeningen	5	0,2
Chondromalacia patellae	4	0,2
Overige artropathieën	4	0,2
Overige aandoeningen van perifere zenuwstelsel*	3	0,1
Fibromyalgie / -reuma-	3	0,1
Spondylolyse	3	0,1
Letsel van spieren en pezen van pols en hand	3	0,1
Overige aandoeningen van bot	2	0,1
Postlaminectomiesyndroom	2	0,1
Overige spondylogene nek- en rugaandoeningen	2	0,1
Overige letsels van spierstelsel en bindweefsel	2	0,1
Letsel van overige perifere zenuwen*	1	0,0
Letsel van zenuw van pols en hand*	1	0,0
Letsel van zenuw van elleboog en onderarm*	1	0,0
Overige aandoeningen van kraakbeen	1	0,0
Overige luxaties	1	0,0
Distorsie van pols	1	0,0
Fractuur van lumbosacrale wervelkolom	1	0,0
Overige nieuwvormingen van bot en kraakbeen***	1	0,0

* diagnose komt ook voor bij neurologische aandoeningen

** diagnose komt ook voor bij hart- en vaataandoeningen

*** diagnose komt ook voor bij kanker

Meldingen aandoeningen aan het houding- en bewegingsapparaat verdeeld naar beroepsklasse in 2011

Beroepsklasse	N=2430	%
Bouwarbeiders, mvv elektriciens	1222	50,3
Ongeschoolde arbeiders in de mijnbouw, de bouwnijverheid, de industrie en het vervoer	221	9,1
Administratieve medewerkers	146	6,0
Bestuurders van voertuigen en bedieningspersoneel van mobiele installaties	99	4,1
Vakspecialisten op het gebied van wetenschap en techniek	67	2,8

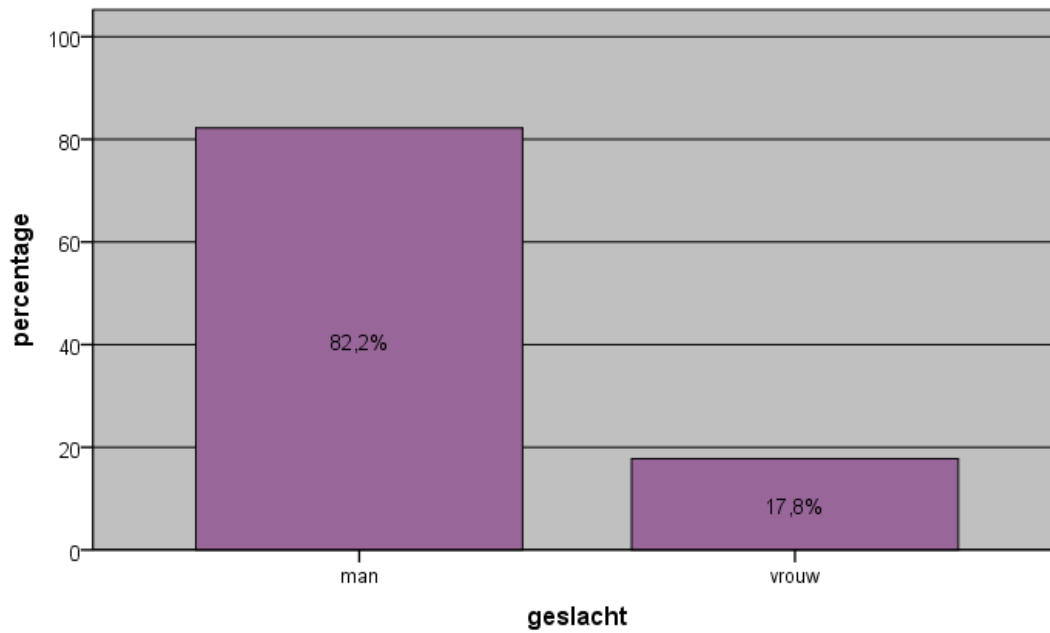
NCvB statistiek - Nationale Registratie Beroepsziekten

Meldingen aandoeningen aan het houding- en bewegingsapparaat verdeeld naar beroepsklasse in 2011

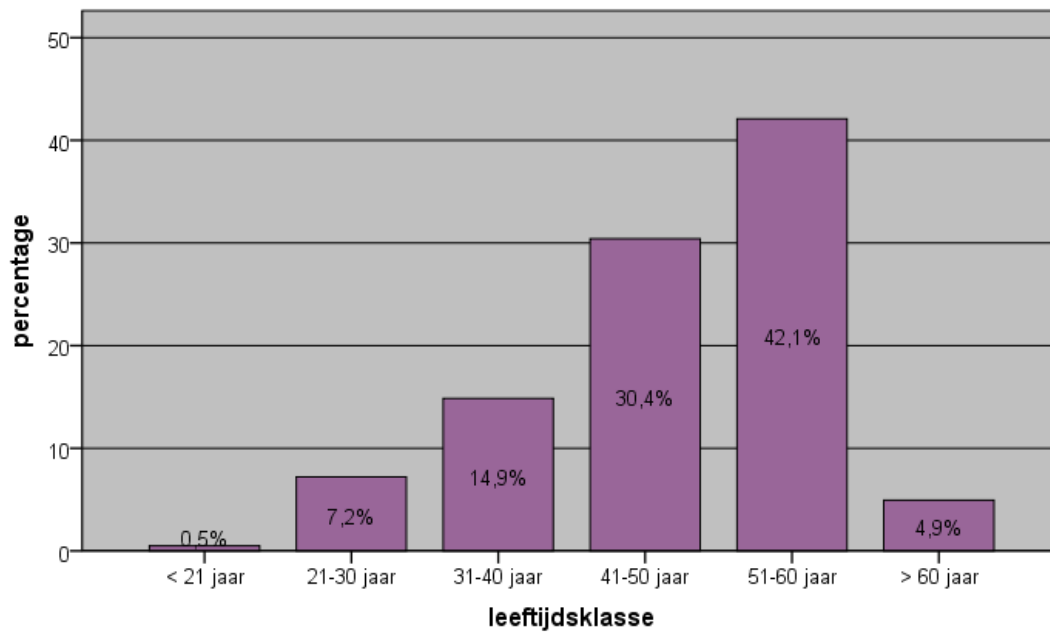
Leidinggevende functies op het gebied van productie en gespecialiseerde diensten	67	2,8
Verzorgend personeel	60	2,5
Metaalarbeiders, machinemonteurs ed	59	2,4
Andere elementaire beroepen	54	2,2
Andere ambachtstlieden ed	47	1,9
Bedieningspersoneel van stationaire machines en installaties	47	1,9
Ongeschoolde arbeiders in de land- en bosbouw en de visserij	31	1,3
Huishoudelijke hulpen en schoonmakers	30	1,2
Voedselverwerkende beroepen, houtwerkers, kleermakers en andere ambachtstlieden	29	1,2
Verleners persoonlijke diensten	26	1,1
Ander administratief personeel	26	1,1
Verkopers	24	1,0
Vakspecialisten op het gebied van de gezondheidszorg	20	0,8
Klanten bedienend personeel	19	0,8
Wetenschappers en ingenieurs	15	0,6
Technici op het gebied van informatie en communicatie	13	0,5
onbekend	13	0,5
Vakspecialisten op juridisch, maatschappelijk en cultureel gebied	11	0,5
Assembleurs	10	0,4
Juristen, sociaalwetenschappers en scheppende en uitvoerende kunstenaars	10	0,4
Vuilnisophalers en -verwerkers	9	0,4
Elektriciens en electronicamonteurs	7	0,3
Boekhoudkundige medewerkers en voorraadbeheerders	6	0,2
Specialisten op het gebied van informatie- en communicatietechnologie	6	0,2
Specialisten op het gebied van bedrijfsbeheer en administratie	5	0,2
Assistenten bij de bereiding van levensmiddelen	4	0,2
Veiligheidswerkers	4	0,2
Vakspecialisten op het gebied van bedrijfsbeheer en administratie	3	0,1
Ambachtstlieden en drukkerijmedewerkers	2	0,1
Landbouwers, veetelers, vissers, jagers en verzamelaars, voor zelfvoorziening	2	0,1
Voor de markt producerende geschoolde bosbouwers, vissers en jagers	2	0,1
Voor de markt producerende geschoolde landbouwers	2	0,1
Onderwijsgeevenden	2	0,1
Specialisten op het gebied van de gezondheidszorg	2	0,1
Leidinggevende functies in hotel- en restaurantwezen en andere diensten	2	0,1
Leidinggevende functies op administratief en commercieel gebied	2	0,1
Andere rangen	2	0,1
Directeuren van grote ondernemingen, beleidvoerende functies	1	0,0
Onderofficieren	1	0,0

NCvB statistiek - Nationale Registratie Beroepsziekten

Meldingen aandoeningen aan het houding- en bewegingsapparaat verdeeld naar geslacht in 2011

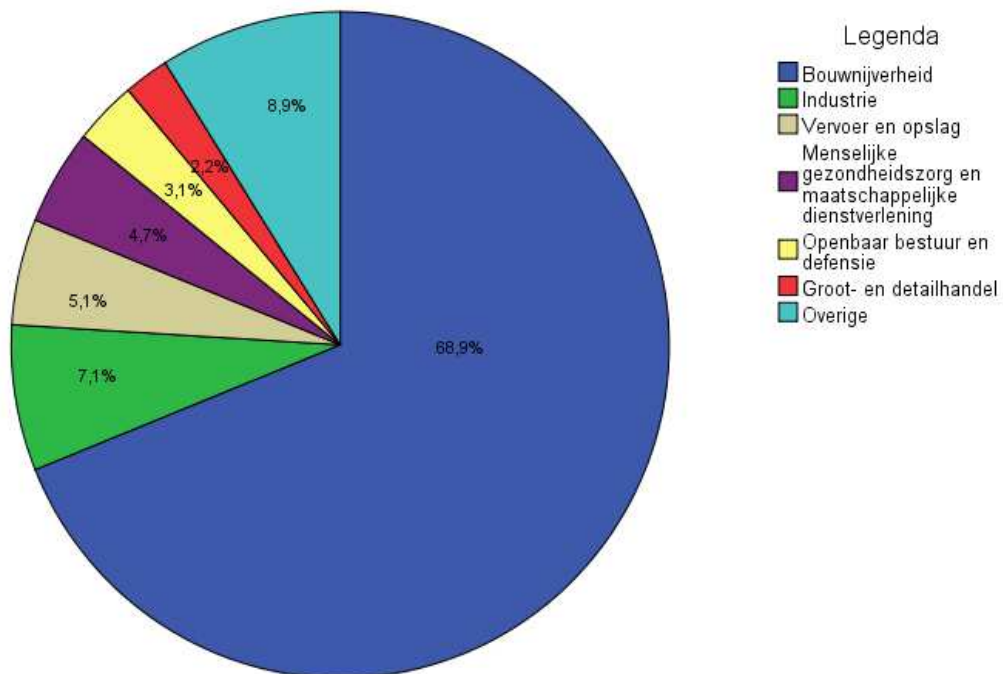


Meldingen aandoeningen aan het houding- en bewegingsapparaat verdeeld naar leeftijdsklasse in 2011



NCvB statistiek - Nationale Registratie Beroepsziekten

Meldingen aandoeningen aan het houding- en bewegingsapparaat verdeeld naar sector in 2011



NCvB statistiek - Nationale Registratie Beroepsziekten

Psychische aandoeningen in 2011

Meldingen psychische aandoeningen verdeeld naar diagnose in 2011

Diagnose	N=1314	%
Overige aanpassingsstoornissen / surmenage	713	54,3
Burn out	307	23,4
Posttraumatische stress-stoornis	91	6,9
Depressieve episode	82	6,2
Overige reacties op ernstige stress	58	4,4
Overige somatoforme stoornissen	17	1,3
Paniekstoornis	15	1,1
Overige psychische stoornissen	7	0,5
Overige angststoornissen	4	0,3
Gegeneraliseerde angst	4	0,3
Overige stemmingsstoornissen	3	0,2
Rouwreactie	3	0,2
Obsessief-compulsief syndroom / dwangstoornis	2	0,2
Overige niet-organische psychosen	2	0,2
Depressieve persoonlijkheidsstoornis / neurotische depressie	2	0,2
Somatisering	2	0,2
Persoonlijkheidsstoornis / karakterneurose	1	0,1
Schizoïde persoonlijkheidsstoornis	1	0,1

Meldingen psychische aandoeningen verdeeld naar beroepsklasse in 2011

Beroepsklasse	N=1314	%
Onderwijsgevenden	142	10,8
Administratieve medewerkers	120	9,1
Leidinggevende functies op het gebied van productie en gespecialiseerde diensten	109	8,3
Verzorgend personeel	79	6,0
Verleners persoonlijke diensten	75	5,7
Ander administratief personeel	72	5,5
Bouwarbeiders, muv elektriciens	67	5,1
Vakspecialisten op het gebied van wetenschap en techniek	66	5,0
Leidinggevende functies op administratief en commercieel gebied	56	4,3
Verkopers	53	4,0
Vakspecialisten op het gebied van bedrijfsbeheer en administratie	41	3,1
Klanten bedienend personeel	38	2,9

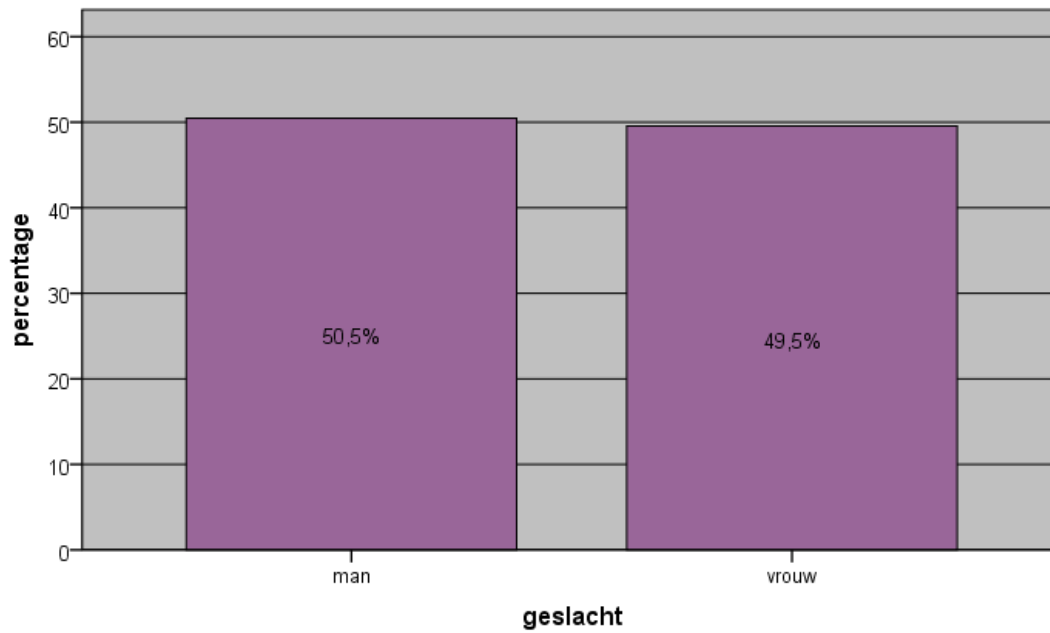
NCvB statistiek - Nationale Registratie Beroepsziekten

Meldingen psychische aandoeningen verdeeld naar beroepsklasse in 2011

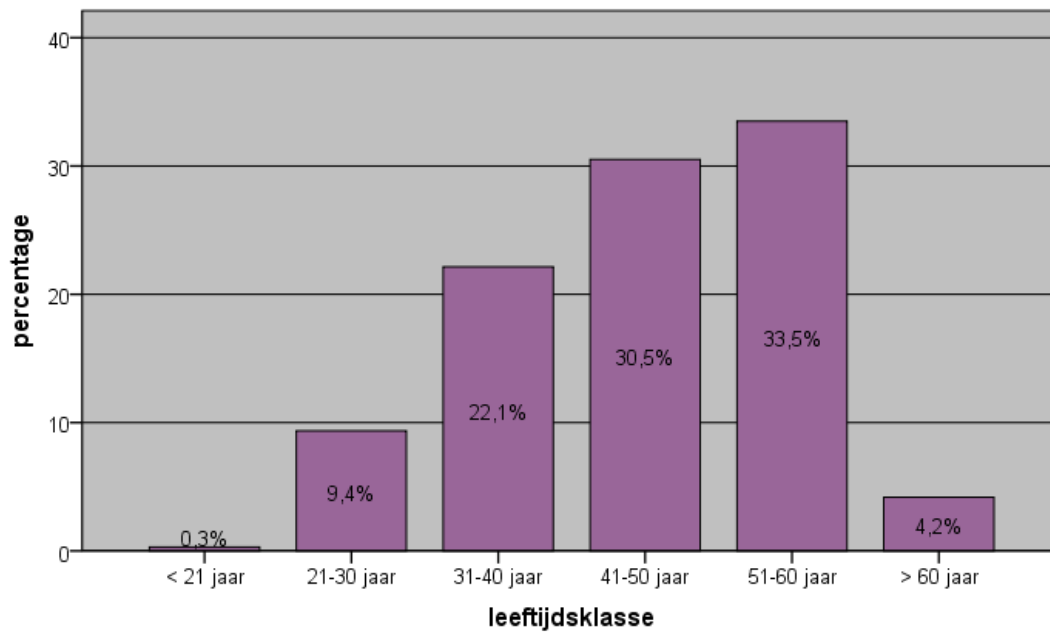
Beroepsklasse	N=1314	%
Vakspecialisten op juridisch, maatschappelijk en cultureel gebied	35	2,7
Juristen, sociaalwetenschappers en scheppende en uitvoerende kunstenaars	35	2,7
Technici op het gebied van informatie en communicatie	34	2,6
Vakspecialisten op het gebied van de gezondheidszorg	26	2,0
Specialisten op het gebied van bedrijfsbeheer en administratie	26	2,0
Veiligheidswerkers	25	1,9
Bestuurders van voertuigen en bedieningspersoneel van mobiele installaties	24	1,8
Wetenschappers en ingenieurs	20	1,5
Boekhoudkundige medewerkers en voorraadbeheerders	18	1,4
Directeuren van grote ondernemingen, beleidvoerende functies, leden van wetgevende lichamen	18	1,4
Leidinggevende functies in hotel- en restaurantwezen, in detail- en groothandel en op het gebied van andere diensten	17	1,3
Ongeschoolde arbeiders in de mijnbouw, de bouwnijverheid, de industrie en het vervoer	16	1,2
Specialisten op het gebied van de gezondheidszorg	16	1,2
Andere elementaire beroepen	14	1,1
Specialisten op het gebied van informatie- en communicatietechnologie	13	1,0
Andere ambachtsslieden	11	0,8
Bedieningspersoneel van stationaire machines en installaties	11	0,8
Metaalarbeiders, machinemonteurs	9	0,7
Officieren	8	0,6
Voedselverwerkende beroepen, houtwerkers, kleermakers en andere ambachtsslieden	5	0,4
Huishoudelijke hulpen en schoonmakers	3	0,2
Elektriciens en electronicamonteurs	3	0,2
Andere rangen	3	0,2
Onderofficieren	2	0,2
Vuilnisophalers en -verwerkers	1	0,1
Assistenten bij de bereiding van levensmiddelen	1	0,1
Ongeschoolde arbeiders in de land- en bosbouw en de visserij	1	0,1
Assembleurs	1	0,1

NCvB statistiek - Nationale Registratie Beroepsziekten

Meldingen psychische aandoeningen verdeeld naar geslacht in 2011

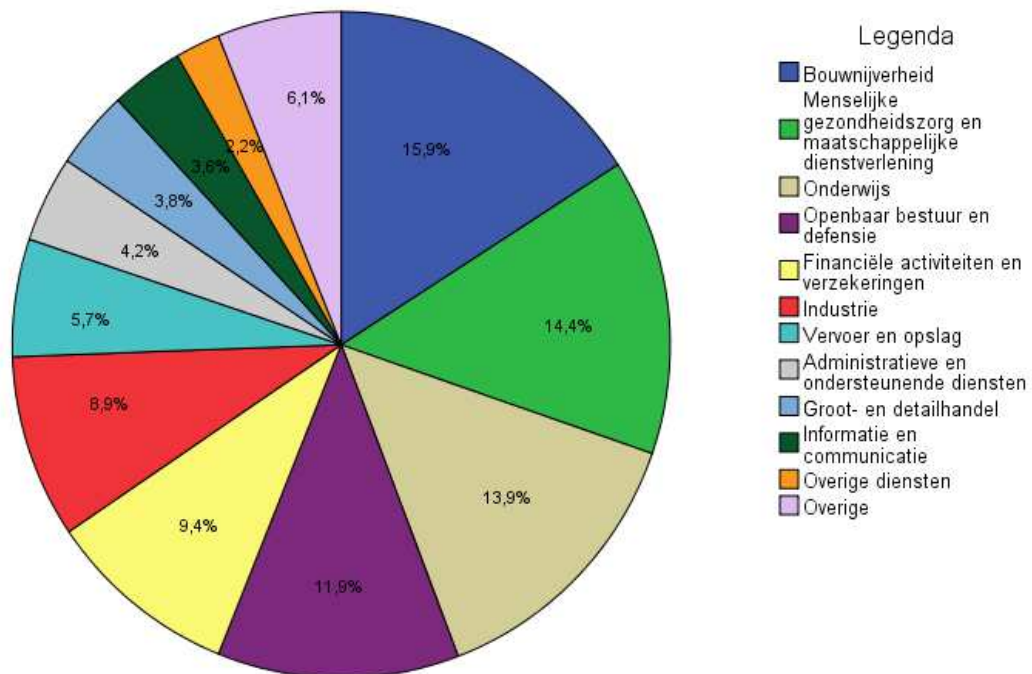


Meldingen psychische aandoeningen verdeeld naar leeftijdsklasse in 2011



NCvB statistiek - Nationale Registratie Beroepsziekten

Meldingen psychische aandoeningen verdeeld naar sector in 2011



NCvB statistiek - Nationale Registratie Beroepsziekten

Huidaandoeningen 2011

Meldingen huidaandoeningen verdeeld naar diagnose in 2011

Diagnose	N=188	%
Contactdermatitis / contacteczeem	101	53,7
Pediculose, acariasis en overige huidinfestaties*	41	21,8
Overige vormen van eczeem	14	7,4
Overige aandoeningen van huid en subcutis	9	4,8
Overige lokale ontstekingen van huid en subcutis*	7	3,7
Atopische dermatitis / constitutioneel eczeem	3	1,6
Urticaria	2	1,1
Schimmelinfectie van huid en adnexen*	2	1,1
Overige nieuwvormingen van huid en adnex**	2	1,1
Maligne melanoom**	2	1,1
Allergische reactie */***	2	1,1
Psoriasis	1	0,5
Overige virusinfecties gekenmerkt door huidafwijking*	1	0,5
Overige maligne nieuwvormingen van huid en adnex**	1	0,5

* diagnose komt ook voor bij beroepsziekten door biologische agentia

** diagnose komt ook voor bij kanker

*** diagnose komt ook voor bij long- en luchtwegaandoeningen

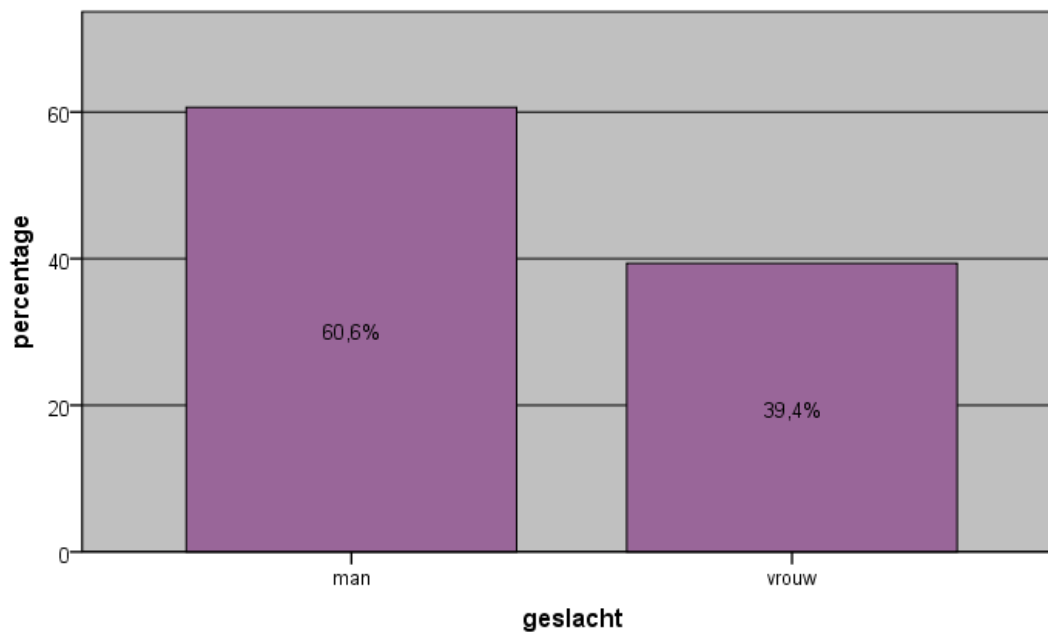
NCvB statistiek - Nationale Registratie Beroepsziekten

Meldingen huidandoeningen verdeeld naar beroepsklasse in 2011

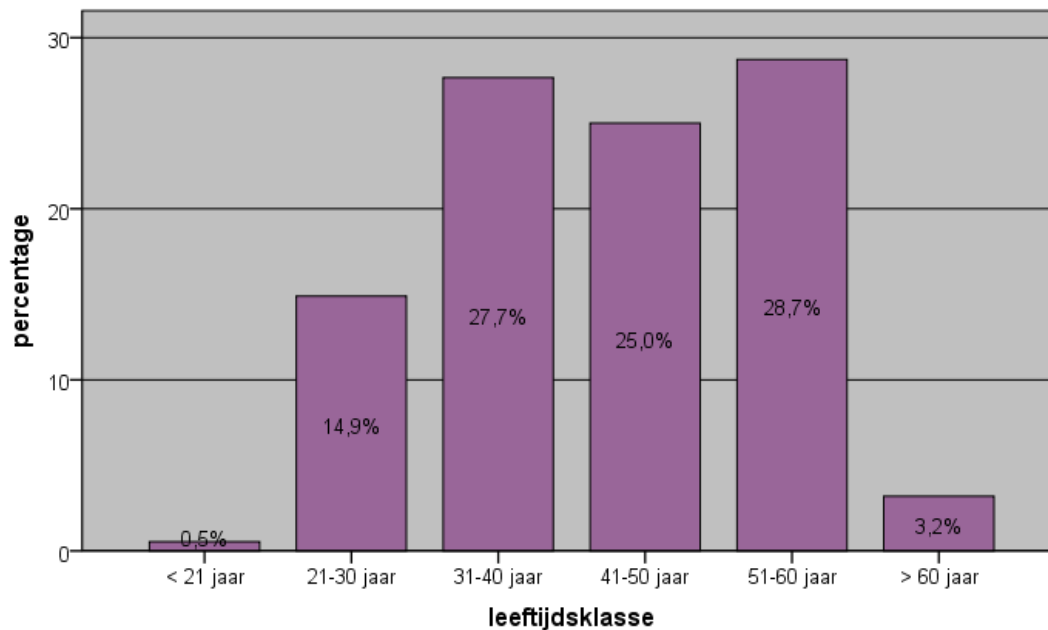
Beroepsklasse	N=188	%
Bouwarbeiders, muv elektriciens	62	33,0
Specialisten op het gebied van de gezondheidszorg	40	21,3
Verzorgend personeel	15	8,0
Bedieningspersoneel van stationaire machines en installaties	10	5,3
Vakspecialisten op het gebied van de gezondheidszorg	8	4,3
Metaalarbeiders, machinemonteurs ed	6	3,2
Vakspecialisten op het gebied van wetenschap en techniek	6	3,2
Andere ambachtsslieden ed	5	2,7
Ongeschoolde arbeiders in de mijnbouw, de bouwnijverheid, de industrie en het vervoer	5	2,7
Ongeschoolde arbeiders in de land- en bosbouw en de visserij	5	2,7
Huishoudelijke hulpen en schoonmakers	5	2,7
Bestuurders van voertuigen en bedieningspersoneel van mobiele installaties	5	2,7
Andere elementaire beroepen	3	1,6
Assembleurs	2	1,1
Voedselverwerkende beroepen, houtwerkers, kleermakers en andere ambachtsslieden	2	1,1
Ambachtsslieden en drukkerijmedewerkers	2	1,1
Verleners persoonlijke diensten	2	1,1
Leidinggevende functies op het gebied van productie en gespecialiseerde diensten	2	1,1
Verkopers	1	0,5
Technici op het gebied van informatie en communicatie	1	0,5
Vakspecialisten op juridisch, maatschappelijk en cultureel gebied	1	0,5

NCvB statistiek - Nationale Registratie Beroepsziekten

Meldingen huidandoeningen verdeeld naar geslacht in 2011

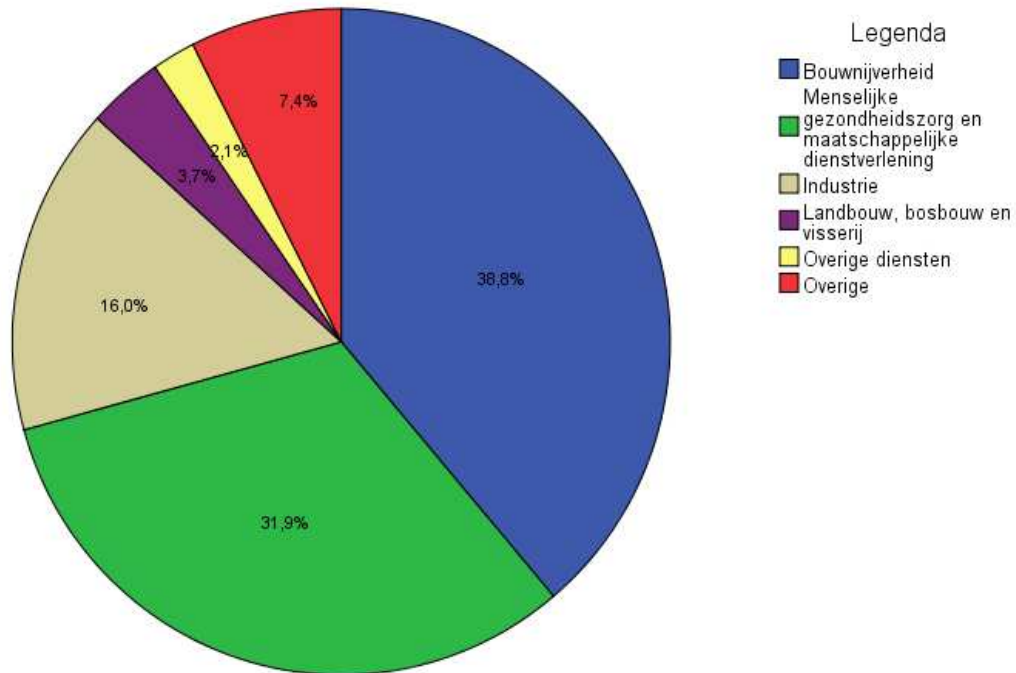


Meldingen huidandoeningen verdeeld naar leeftijdsklasse in 2011



NCvB statistiek - Nationale Registratie Beroepsziekten

Meldingen huidandoeningen verdeeld naar sector in 2011



NCvB statistiek - Nationale Registratie Beroepsziekten

Long- en luchtwegaandoeningen 2011

Meldingen long- en luchtwegaandoeningen verdeeld naar diagnose in 2011

Diagnose	N=145	%
Astma*	21	14,5
Beroepsastma*	18	12,4
Chronische obstructieve longaandoening NNO	11	7,6
Geen ziekte (= latente tuberculose / Mantouxomslag)*	9	6,2
Chronische bronchitis	8	5,5
Overige longaandoeningen door uitwendige agentia	8	5,5
Overige ziekten van bovenste luchtwegen	8	5,5
Emfyseem	7	4,8
Mesothelioom van pleura**	7	4,8
Verandering van stem	7	4,8
Allergische rinitis / hooikoorts / pollinosis*	6	4,1
Overgevoeligheids pneumonitis / extrinsieke allergische alveolitis	5	3,4
Pneumoconiose door anorganisch stof	5	3,4
[Chronische] sinusitis	5	3,4
Overige respiratoire aandoeningen	4	2,8
Allergische reactie */****	4	2,8
Pneumonie*	2	1,4
Overige acute infecties van bovenste luchtwegen	2	1,4
Tuberculose van ademhalingsstelsel*	2	1,4
Overige nieuwvormingen van ademhalingsstelsel**	2	1,4
Tuberculose*	2	1,4
Maligne nieuwvorming van bronchus of long**	1	0,7
Overige gevolgen van luchtdruk en waterdruk***	1	0,7

* diagnose komt ook voor bij beroepsziekten door biologische agentia

** diagnose komt ook voor bij kanker

*** diagnose komt ook voor bij gehooraandoeningen

**** diagnose komt ook voor bij huidaandoeningen

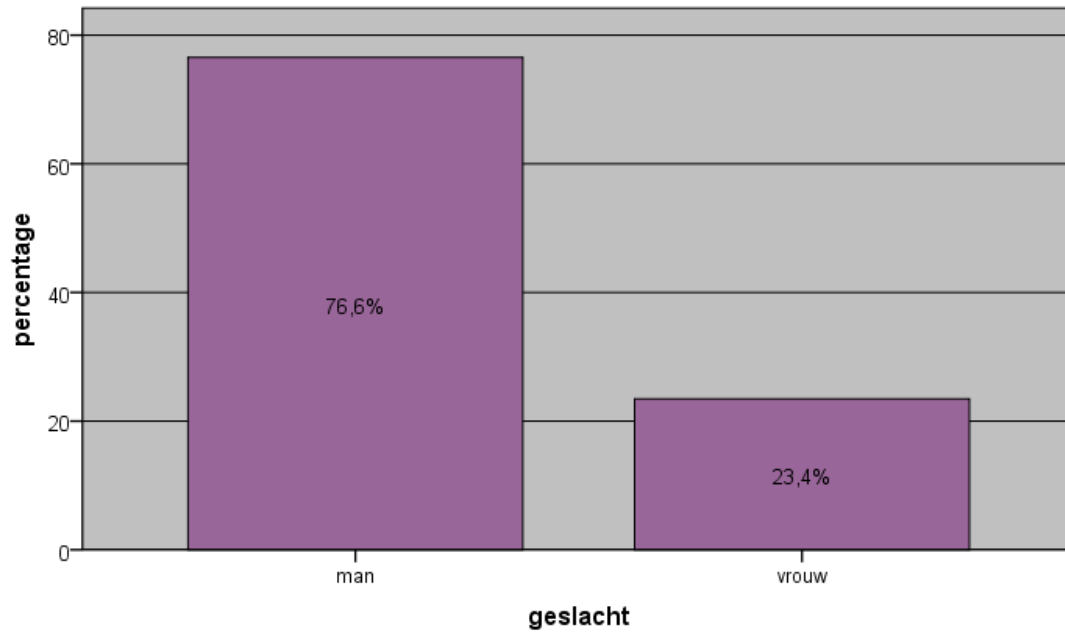
NCvB statistiek - Nationale Registratie Beroepsziekten

Meldingen long- en luchtwegaandoeningen verdeeld naar beroepsklasse in 2011

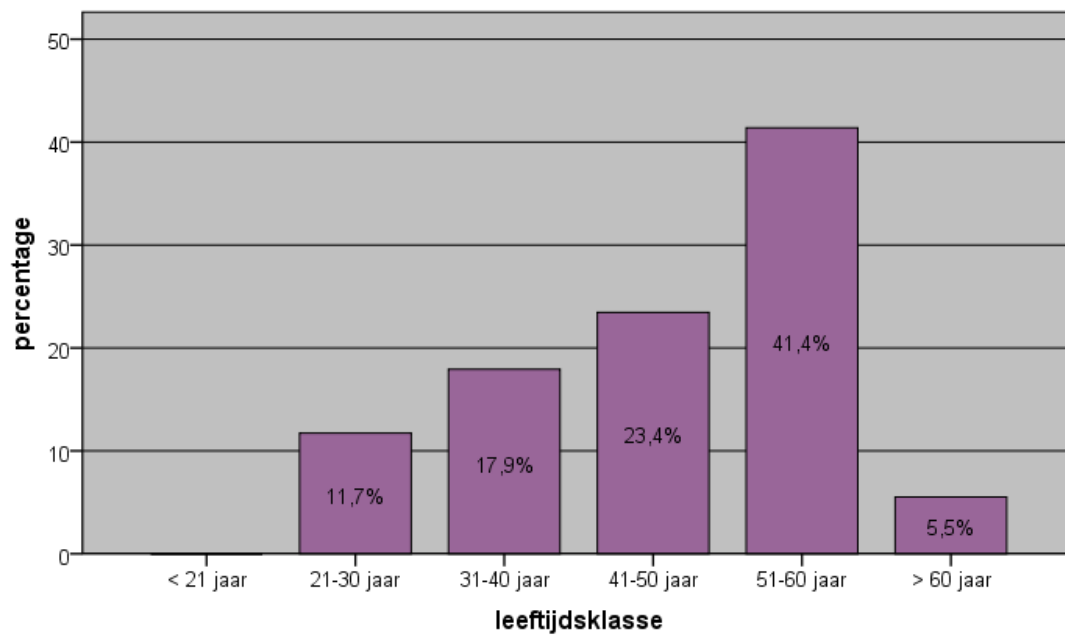
Beroepsklasse	N=145	%
Bouwarbeiders, muv elektriciens	53	36,6
Voedselverwerkende beroepen, houtwerkers, kleermakers en andere ambachtslieden	13	9,0
Onderwijsgeevenden	11	7,6
Verzorgend personeel	10	6,9
Vakspecialisten op het gebied van de gezondheidszorg	8	5,5
Metaalarbeiders, machinemonteurs ed	6	4,1
Bestuurders van voertuigen en bedieningspersoneel van mobiele installaties	5	3,4
Administratieve medewerkers	5	3,4
Andere ambachtslieden ed	4	2,8
Ongeschoolde arbeiders in de mijnbouw, de bouwnijverheid, de industrie en het vervoer	4	2,8
Verleners persoonlijke diensten	4	2,8
Vakspecialisten op het gebied van wetenschap en techniek	4	2,8
Ongeschoolde arbeiders in de land- en bosbouw en de visserij	3	2,1
Bedieningspersoneel van stationaire machines en installaties	3	2,1
Huishoudelijke hulpen en schoonmakers	2	1,4
Landbouwers, veetelers, vissers, jagers en verzamelaars, voor zelfvoorziening	2	1,4
Leidinggevende functies op het gebied van productie en gespecialiseerde diensten	2	1,4
Andere elementaire beroepen	1	0,7
Ambachtslieden en drukkerijmedewerkers	1	0,7
Veiligheidswerkers	1	0,7
Verkopers	1	0,7
Specialisten op het gebied van de gezondheidszorg	1	0,7
Wetenschappers en ingenieurs	1	0,7

NCvB statistiek - Nationale Registratie Beroepsziekten

Meldingen long- en luchtwegaandoeningen verdeeld naar geslacht in 2011

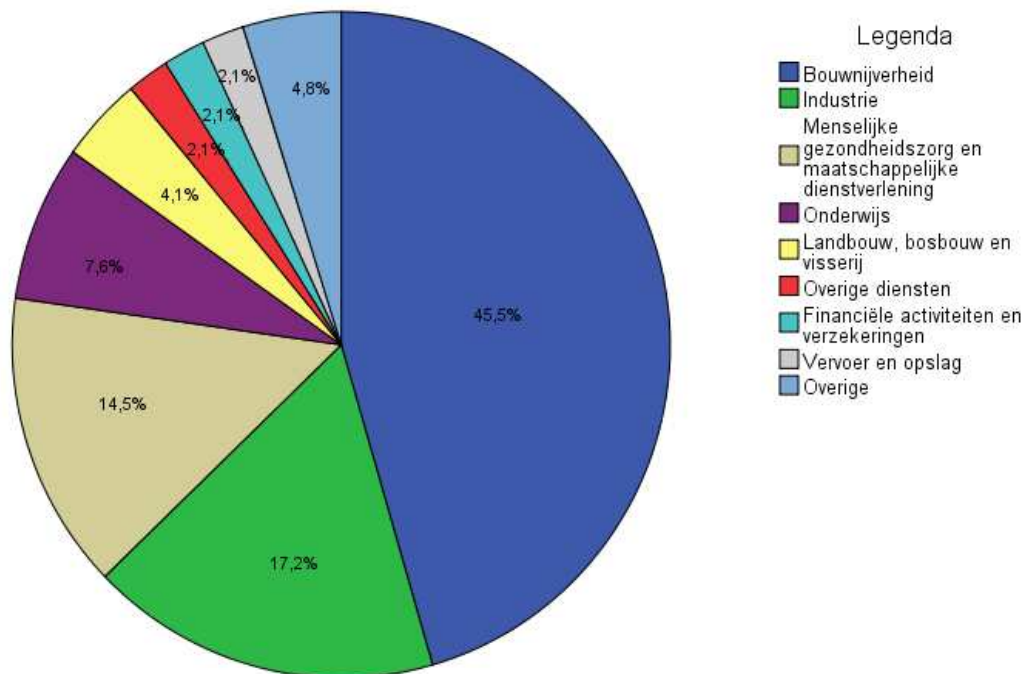


Meldingen long- en luchtwegaandoeningen verdeeld naar leeftijdsklasse in 2011



NCvB statistiek - Nationale Registratie Beroepsziekten

Meldingen long- en luchtwegaandoeningen verdeeld naar sector in 2011



NCvB statistiek - Nationale Registratie Beroepsziekten

Gehooraandoeningen 2011

Meldingen gehooraandoeningen verdeeld naar diagnose in 2011

Diagnose	N=2765	%
Lawaaislethorendheid	2758	99,7
Overige vormen van gehoorverlies	4	0,1
Vestibulaire functiestoornis / duizeligheidssyndroom / vertigosyndroom	1	0,0
Otitis media	1	0,0
Overige gevolgen van luchtdruk en waterdruk *	1	0,0

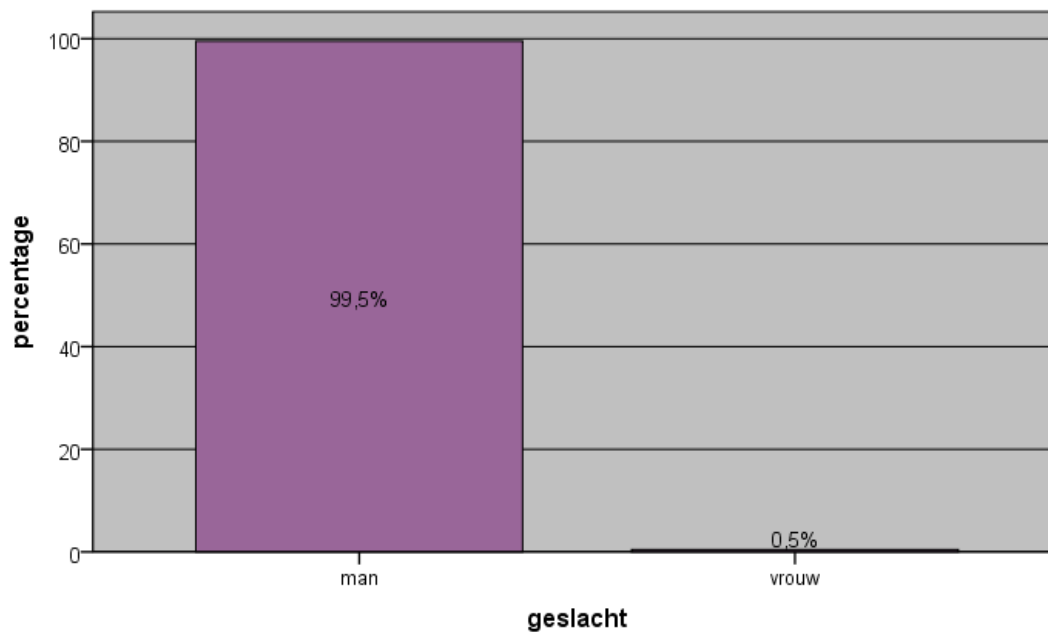
* diagnose komt ook voor bij long- en luchtwegaandoeningen

Meldingen gehooraandoeningen verdeeld naar beroepsklasse in 2011

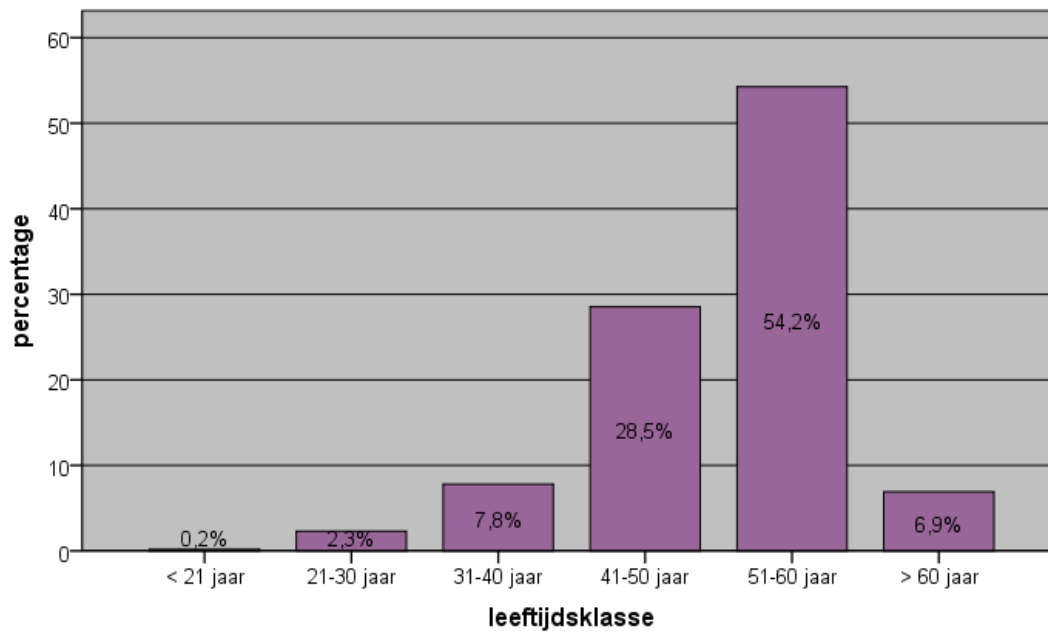
Beroepsklasse	N=2765	%
Bouwarbeiders, muv elektriciens	1926	69,7
Vakspecialisten op het gebied van wetenschap en techniek	208	7,5
Ongeschoolde arbeiders in de mijnbouw, de bouwnijverheid, de industrie en het vervoer	158	5,7
Bestuurders van voertuigen en bedieningspersoneel van mobiele installaties	158	5,7
Leidinggevende functies op het gebied van productie en gespecialiseerde diensten	136	4,9
Metaalarbeiders, machinemonteurs ed	75	2,7
Bedieningspersoneel van stationaire machines en installaties	34	1,2
Administratieve medewerkers	29	1,0
Andere ambachtlieden ed	8	0,3
Juristen, sociaalwetenschappers en scheppende en uitvoerende kunstenaars	5	0,2
Onderofficieren	5	0,2
Elektriciens en elektronicamonteurs	4	0,1
Andere elementaire beroepen	3	0,1
Huishoudelijke hulpen en schoonmakers	3	0,1
onbekend	3	0,1
Verleners persoonlijke diensten	2	0,1
Klanten bedienend personeel	2	0,1
Vuilnisophalers en -verwerkers	1	0,0
Ongeschoolde arbeiders in de land- en bosbouw en de visserij	1	0,0
Voedselverwerkende beroepen, houtwerkers, kleermakers en andere ambachtlieden	1	0,0
Landbouwers, veetelers, vissers, jagers en verzamelaars, voor zelfvoorziening	1	0,0
Verzorgend personeel	1	0,0
Vakspecialisten op het gebied van de gezondheidszorg	1	0,0

NCvB statistiek - Nationale Registratie Beroepsziekten

Meldingen gehooraandoeningen verdeeld naar geslacht in 2011

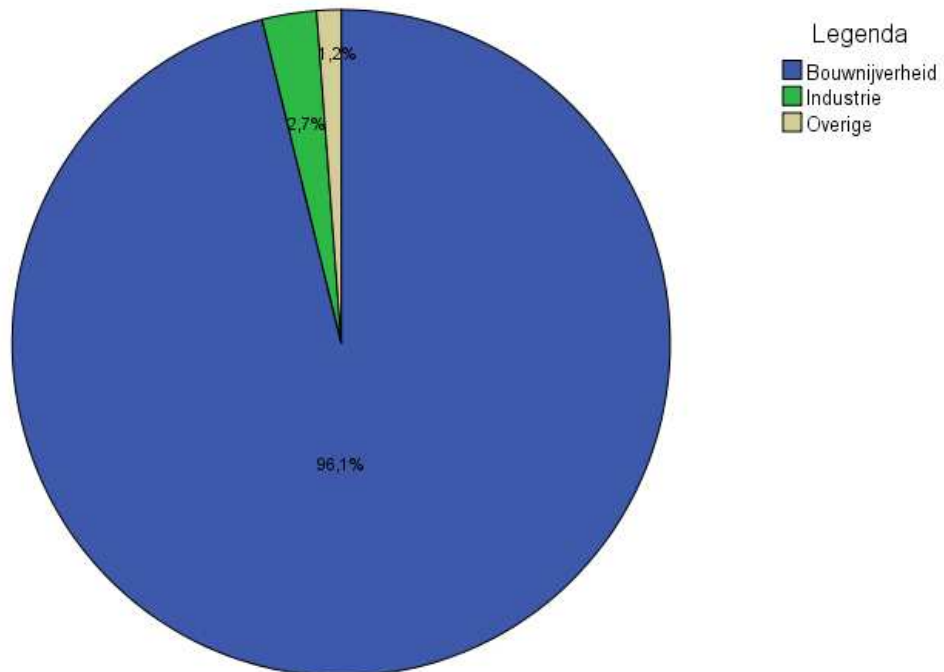


Meldingen gehooraandoeningen verdeeld naar leeftijdsklasse in 2011



NCvB statistiek - Nationale Registratie Beroepsziekten

Meldingen gehooraandoeningen verdeeld naar sector in 2011



NCvB statistiek - Nationale Registratie Beroepsziekten

Neurologische aandoeningen 2011

Meldingen neurologische aandoeningen verdeeld naar diagnose in 2011

Diagnose	N=92	%
Carpaal tunnelsyndroom*	60	65,2
Toxische encefalopathie / organisch psychosyndroom / OPS	14	15,2
Overige mononeuropathieën*	5	5,4
Overige aandoeningen van perifeer zenuwstelsel*	3	3,3
Overige aandoeningen van centraal zenuwstelsel	2	2,2
Migraine	2	2,2
Spanningshoofdpijn	1	1,1
Multipale sclerose	1	1,1
Letsel van overige perifere zenuwen*	1	1,1
Letsel van zenuw van pols en hand*	1	1,1
Letsel van zenuw van elleboog en onderarm*	1	1,1
Hoofdpijn	1	1,1

* diagnose komt ook voor bij aandoeningen van het houding- en bewegingsapparaat

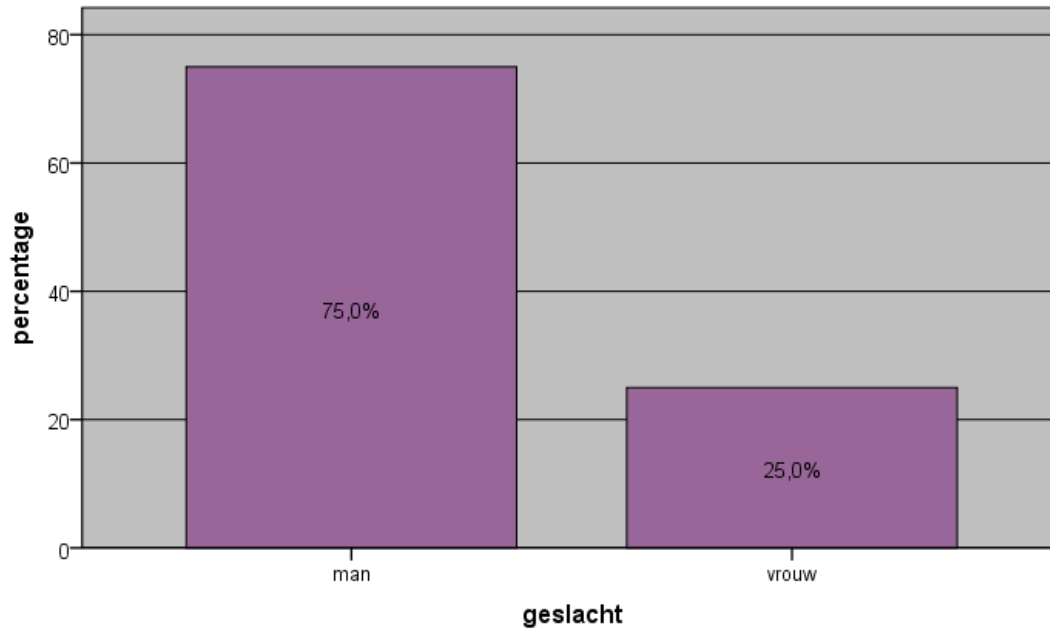
NCvB statistiek - Nationale Registratie Beroepsziekten

Meldingen neurologische aandoeningen verdeeld naar beroepsklasse in 2011

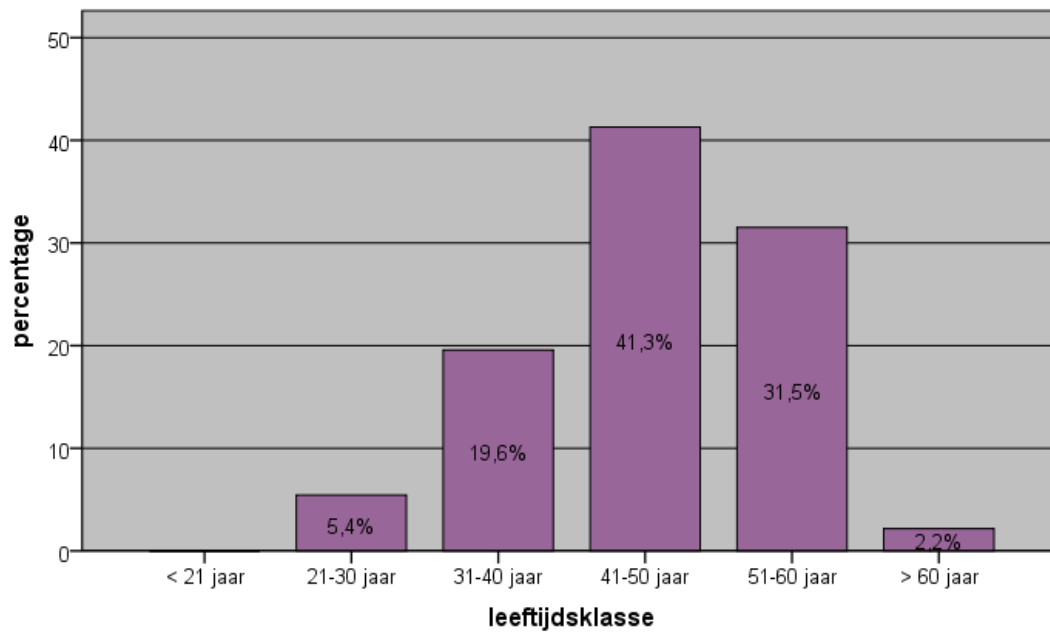
Beroepsklasse	N=92	%
Bouwarbeiders, muv elektriciens	30	32,6
Ongeschoolde arbeiders in de mijnbouw, de bouwnijverheid, de industrie en het vervoer	13	14,1
Metaalarbeiders, machinemonteurs ed	7	7,6
Huishoudelijke hulpen en schoonmakers	5	5,4
Bedieningspersoneel van stationaire machines en installaties	5	5,4
Andere elementaire beroepen	4	4,3
Administratieve medewerkers	4	4,3
Voedselverwerkende beroepen, houtwerkers, kleermakers en andere ambachtslieden	3	3,3
Verleners persoonlijke diensten	3	3,3
Andere ambachtslieden ed	2	2,2
Ongeschoolde arbeiders in de land- en bosbouw en de visserij	2	2,2
Bestuurders van voertuigen en bedieningspersoneel van mobiele installaties	2	2,2
Ambachtslieden en drukkerijmedewerkers	2	2,2
Leidinggevende functies op het gebied van productie en gespecialiseerde diensten	2	2,2
Assistenten bij de bereiding van levensmiddelen	1	1,1
Voor de markt producerende geschoolde bosbouwers, vissers en jagers	1	1,1
Verzorgend personeel	1	1,1
Verkopers	1	1,1
Ander administratief personeel	1	1,1
Vakspecialisten op het gebied van wetenschap en techniek	1	1,1
Juristen, sociaalwetenschappers en scheppende en uitvoerende kunstenaars	1	1,1
Onderofficieren	1	1,1

NCvB statistiek - Nationale Registratie Beroepsziekten

Meldingen neurologische aandoeningen verdeeld naar geslacht in 2011

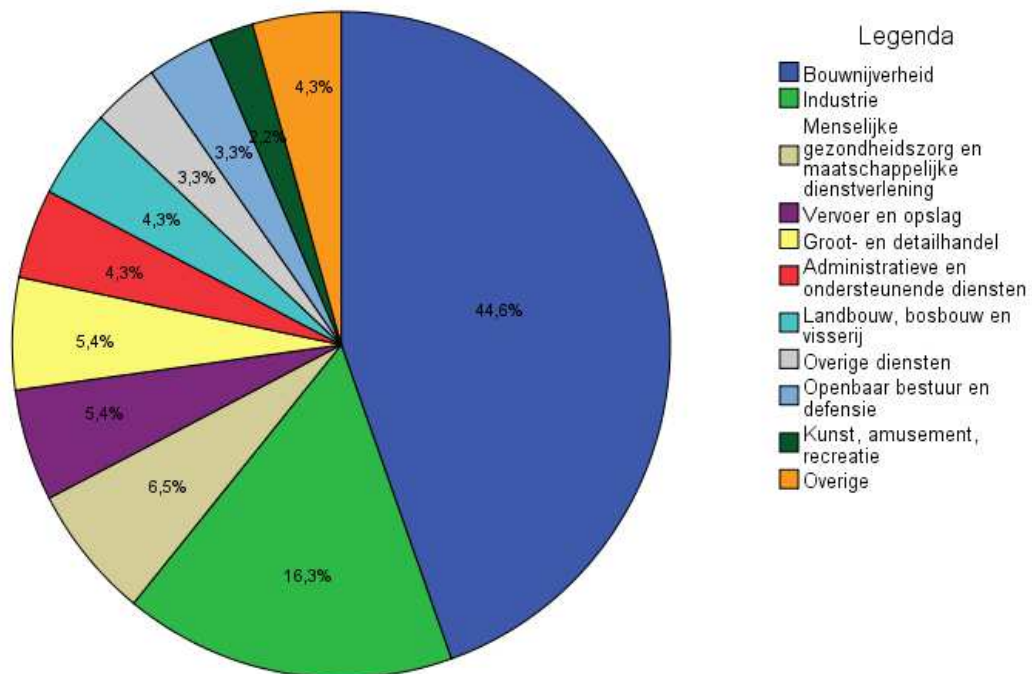


Meldingen neurologische aandoeningen verdeeld naar leeftijdsklasse in 2011



NCvB statistiek - Nationale Registratie Beroepsziekten

Meldingen neurologische aandoeningen verdeeld naar sector in 2011



NCvB statistiek - Nationale Registratie Beroepsziekten

Aandoeningen door biologische agentia in 2011

Meldingen aandoeningen door biologische agentia verdeeld naar diagnose in 2011

Diagnose	N=141	%
Pediculose, acariasis en overige huidinfestaties*	41	29,1
Complicatie van medische of chirurgische behandeling	25	17,7
Intestinale infectie	22	15,6
Overige zoönosen	15	10,6
Geen ziekte (= latente tuberculose / Mantouxomslag)**	12	8,5
Overige bepaalde infectieziekten	8	5,7
Beroepsastma**	2	1,4
Tuberculose van ademhalingsstelsel**	2	1,4
Overige lokale ontstekingen van huid en subcutis*	2	1,4
Schimmelinfectie van huid en adnexen*	2	1,4
Tuberculose**	2	1,4
Hepatitis B (acuut) (viraal)	1	0,7
Astma**	1	0,7
Pneumonie**	1	0,7
Allergische rinitis / hooikoorts / pollinosis**	1	0,7
Overige virusinfecties gekenmerkt door huidafwijking*	1	0,7
Ritmestoornis***	1	0,7
Allergische reactie */**	1	0,7
Late gevolgen van bepaalde infectieziekten	1	0,7

* diagnose komt ook voor bij huidaandoeningen

** diagnose komt ook voor bij long- en luchtwegaandoeningen

*** diagnose komt ook voor bij hartaandoeningen

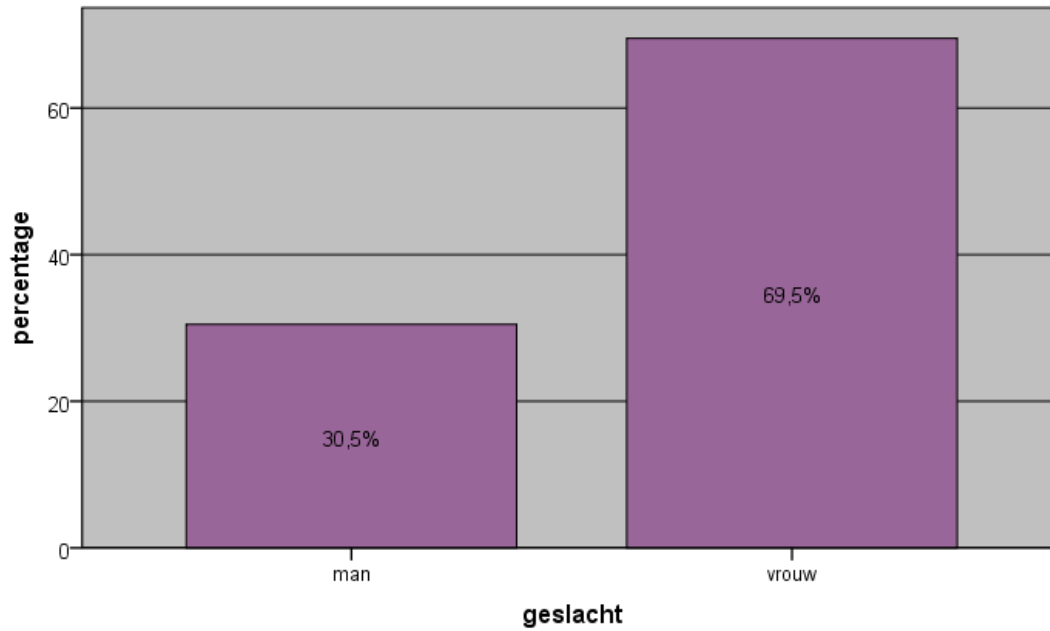
NCvB statistiek - Nationale Registratie Beroepsziekten

Meldingen aandoeningen door biologische agentia verdeeld naar beroepsklasse in 2011

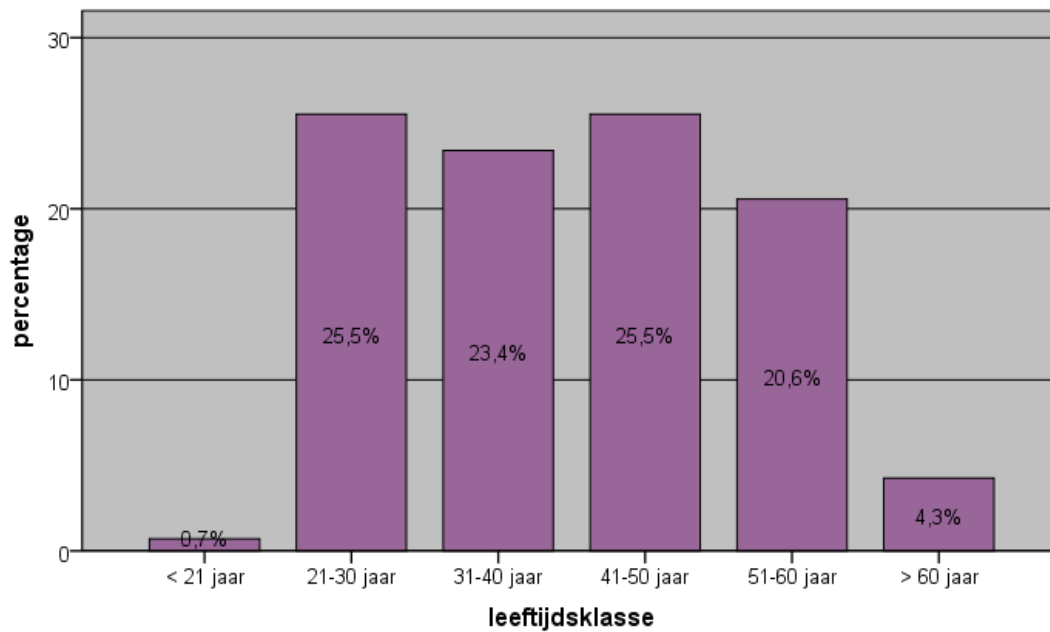
Beroepsklasse	N=141	%
Specialisten op het gebied van de gezondheidszorg	42	29,8
Vakspecialisten op het gebied van de gezondheidszorg	35	24,8
Verzorgend personeel	32	22,7
Voor de markt producerende geschoolde bosbouwers, vissers en jagers	6	4,3
Veiligheidswerkers	4	2,8
Verleners persoonlijke diensten	3	2,1
Wetenschappers en ingenieurs	3	2,1
Bestuurders van voertuigen en bedieningspersoneel van mobiele installaties	2	1,4
Bouwarbeiders, muv elektriciens	2	1,4
Vakspecialisten op het gebied van wetenschap en techniek	2	1,4
Andere elementaire beroepen	1	0,7
Ongeschoolde arbeiders in de mijnbouw, de bouwnijverheid, de industrie en het vervoer	1	0,7
Ongeschoolde arbeiders in de land- en bosbouw en de visserij	1	0,7
Verkopers	1	0,7
Onderwijsgeevenden	1	0,7
Leidinggevende functies in hotel- en restaurantwezen, in detail- en groothandel en op het gebied van andere diensten	1	0,7
Leidinggevende functies op het gebied van productie en gespecialiseerde diensten	1	0,7
Leidinggevende functies op administratief en commercieel gebied	1	0,7
Andere rangen	1	0,7
Onderofficieren	1	0,7

NCvB statistiek - Nationale Registratie Beroepsziekten

Meldingen aandoeningen door biologische agentia verdeeld naar geslacht in 2011

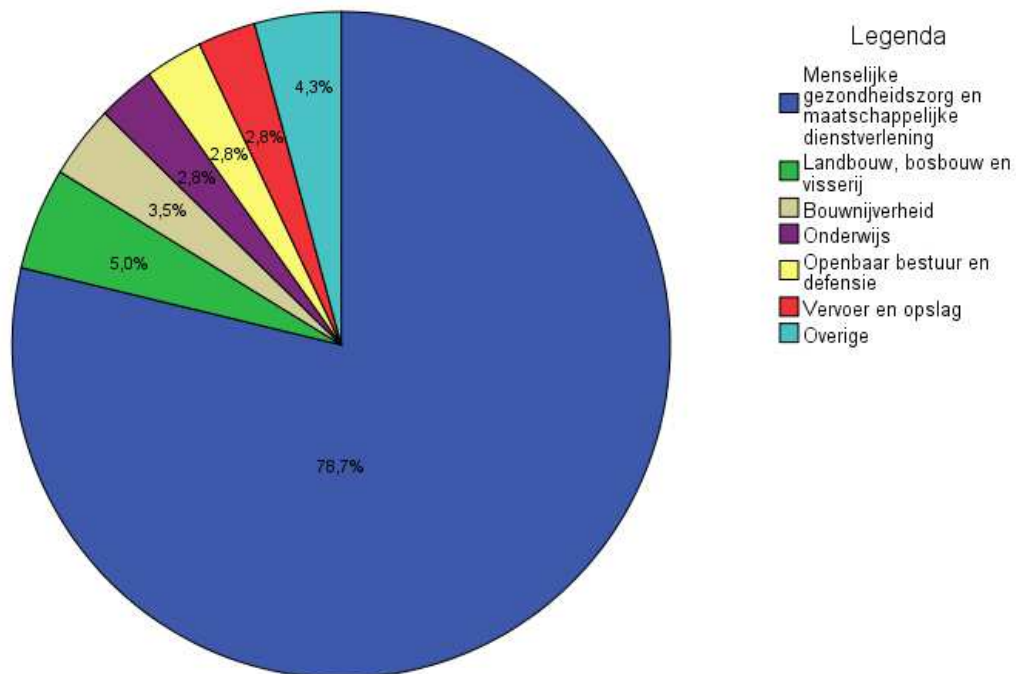


Meldingen aandoeningen door biologische agentia verdeeld naar leeftijdsklasse in 2011



NCvB statistiek - Nationale Registratie Beroepsziekten

Meldingen aandoeningen door biologische agentia verdeeld naar sector in 2011



NCvB statistiek - Nationale Registratie Beroepsziekten

Kanker 2011

Meldingen kanker verdeeld naar diagnose in 2011

Diagnose	N=17	%
Mesothelioom van pleura**	7	41,2
Overige nieuwvormingen van ademhalingsstelsel**	2	11,8
Overige nieuwvormingen van huid en adnex*	2	11,8
Maligne melanoom*	2	11,8
Maligne nieuwvorming van bronchus of long**	1	5,9
Overige nieuwvormingen van bot en kraakbeen***	1	5,9
Overige maligne nieuwvormingen van huid en adnex*	1	5,9
Leukemie	1	5,9

* diagnose komt ook voor bij huidaandoeningen

** diagnose komt ook voor bij long- en luchtwegaandoeningen

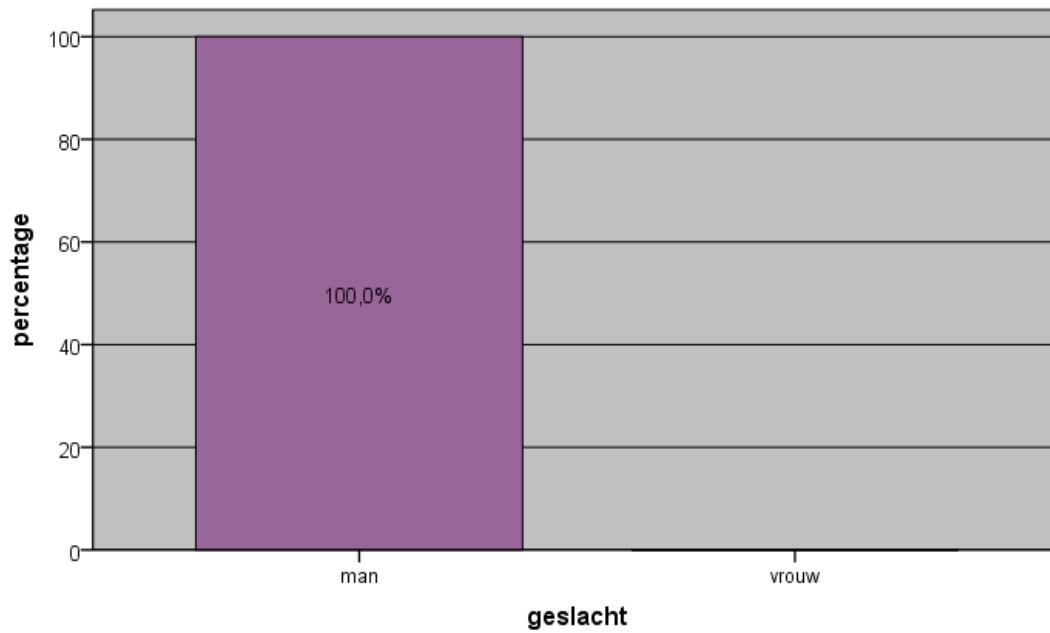
*** diagnose komt ook voor bij aandoeningen van het houding en bewegingsapparaat

Meldingen kanker verdeeld naar beroepsklasse in 2011

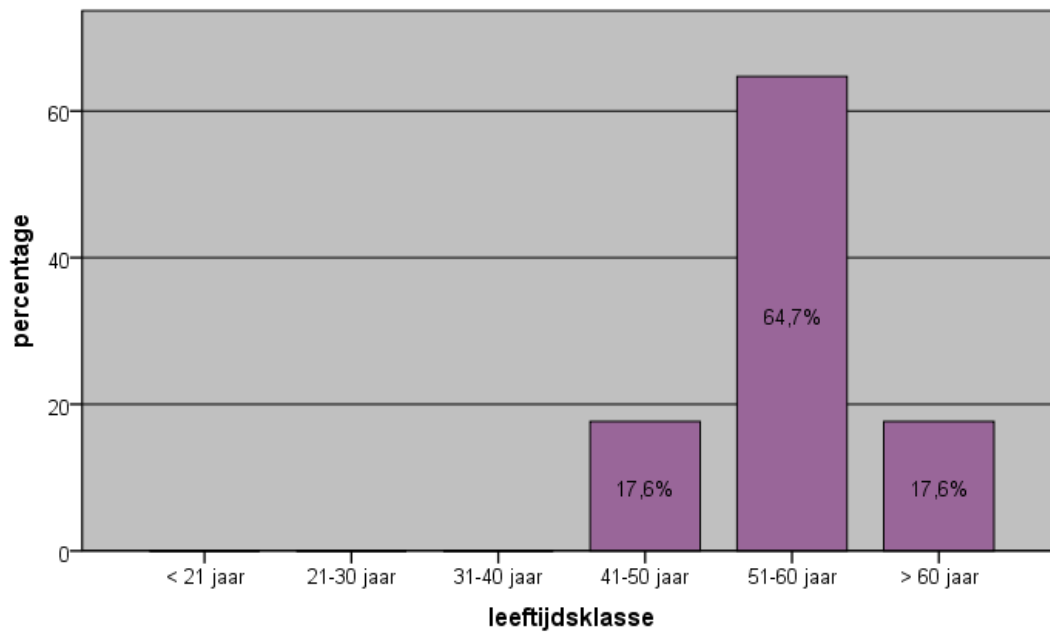
Beroepsklasse	N=17	%
Bouwarbeiders, muv elektriciens	9	52,9
Vakspecialisten op het gebied van wetenschap en techniek	2	11,8
Leidinggevende functies op het gebied van productie en gespecialiseerde diensten	2	11,8
Andere ambachtslieden ed	1	5,9
Ongeschoolde arbeiders in de mijnbouw, de bouwnijverheid, de industrie en het vervoer	1	5,9
Voedselverwerkende beroepen, houtwerkers, kleermakers en andere ambachtslieden	1	5,9
Metaalarbeiders, machinemonteurs ed	1	5,9

NCvB statistiek - Nationale Registratie Beroepsziekten

Meldingen kanker verdeeld naar geslacht in 2011

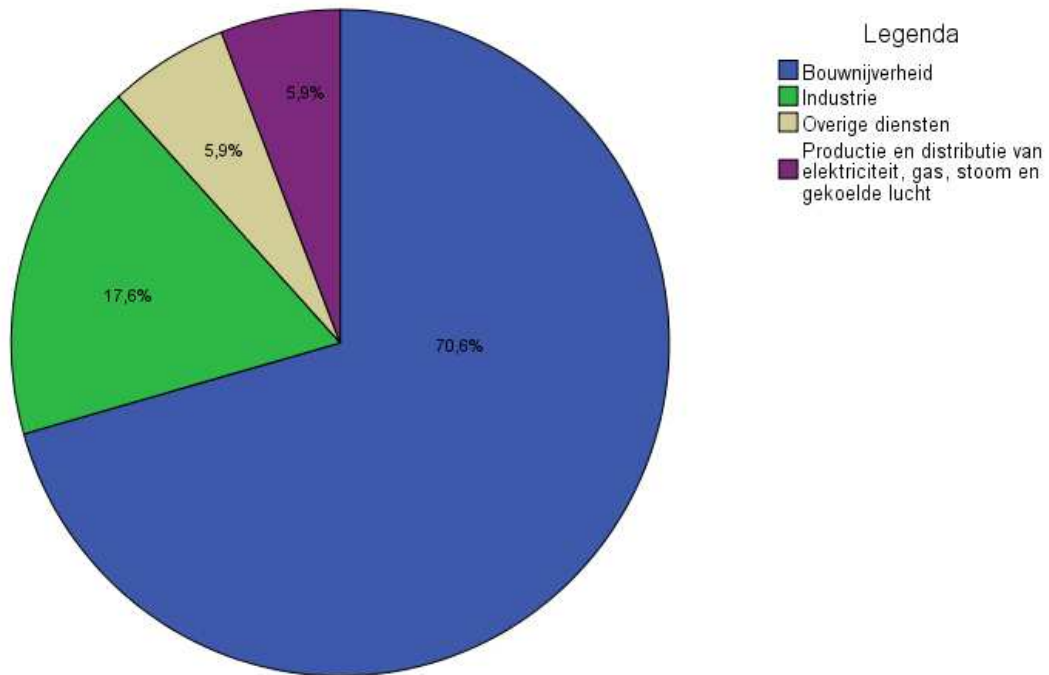


Meldingen kanker verdeeld naar leeftijdsklasse in 2011



NCvB statistiek - Nationale Registratie Beroepsziekten

Meldingen kanker verdeeld naar sector in 2011



NCvB statistiek - Nationale Registratie Beroepsziekten

Hart- en vaataandoeningen 2011

Meldingen hart- en vaataandoeningen verdeeld naar diagnose in 2011

Diagnose	N=36	%
Hypertensie	19	52,8
Syndroom van Raynaud*	6	16,7
Ritmestoornis**	3	8,3
Overige ischemische hartziekten	3	8,3
Angina pectoris	3	8,3
Hypotensie	1	2,8
Varices van onderste extremiteiten	1	2,8

* diagnose komt ook voor bij aandoeningen van het houdings- en bewegingsapparaat

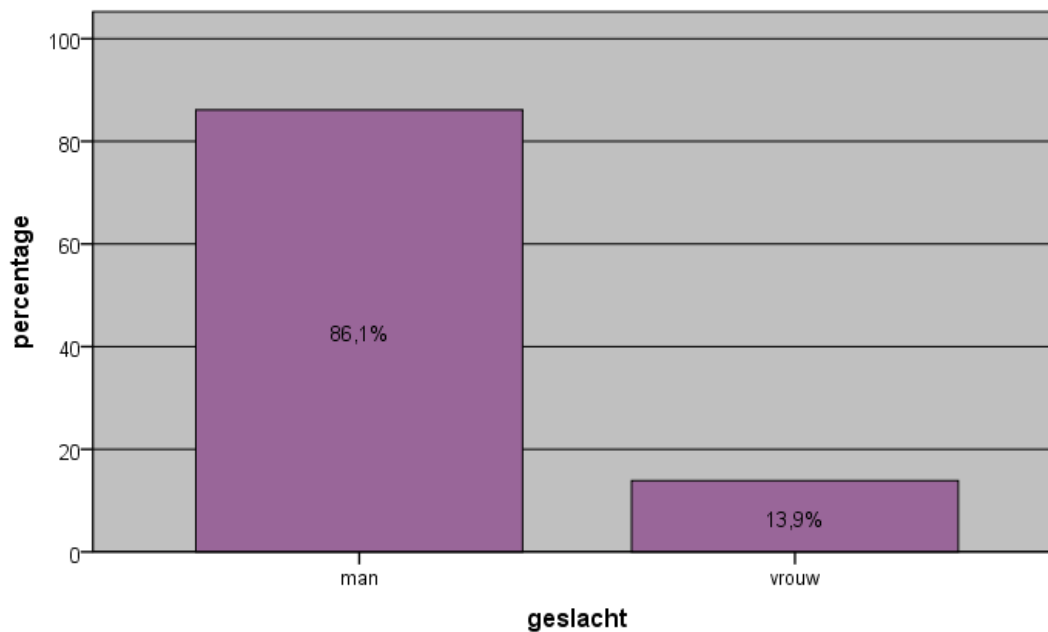
** diagnose komt ook voor bij beroepsziekten door biologische agentia

Meldingen hart- en vaataandoeningen verdeeld naar beroepsklasse in 2011

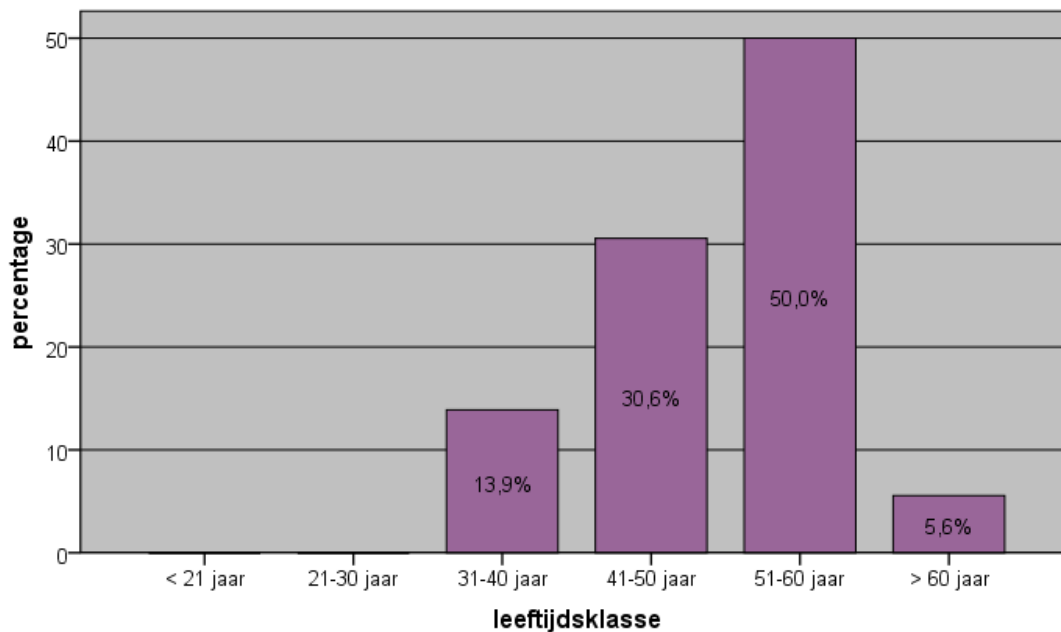
Beroepsklasse	N=36	%
Bouwarbeiders, muv elektriciens	9	25,0
Vakspecialisten op het gebied van wetenschap en techniek	7	19,4
Leidinggevende functies op het gebied van productie en gespecialiseerde diensten	4	11,1
Ongeschoolde arbeiders in de mijnbouw, de bouwnijverheid, de industrie en het vervoer	3	8,3
Bestuurders van voertuigen en bedieningspersoneel van mobiele installaties	2	5,6
Specialisten op het gebied van bedrijfsbeheer en administratie	2	5,6
Vuilnisophalers en -verwerkers	1	2,8
Ongeschoolde arbeiders in de land- en bosbouw en de visserij	1	2,8
Huishoudelijke hulpen en schoonmakers	1	2,8
Voedselverwerkende beroepen, houtwerkers, kleermakers en andere ambachtslieden	1	2,8
Metaalarbeiders, machinemonteurs ed	1	2,8
Administratieve medewerkers	1	2,8
Juristen, sociaalwetenschappers en scheppende en uitvoerende kunstenaars	1	2,8
Onderwijsgevend	1	2,8
onbekend	1	2,8

NCvB statistiek - Nationale Registratie Beroepsziekten

Meldingen hart- en vaataandoeningen verdeeld naar geslacht in 2011

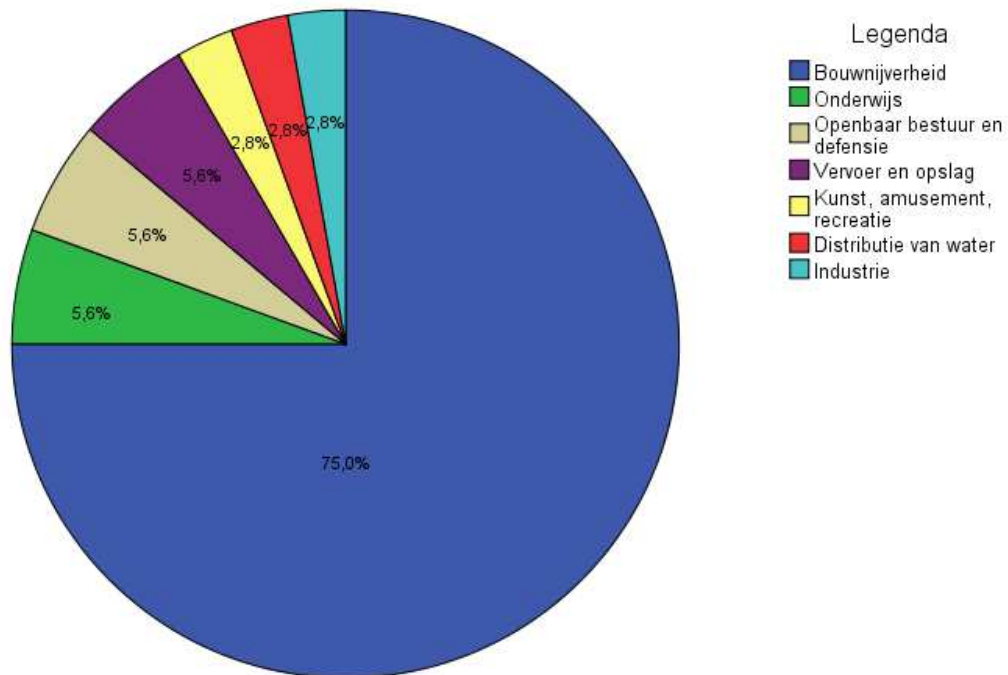


Meldingen hart- en vaataandoeningen verdeeld naar leeftijdsklasse in 2011



NCvB statistiek - Nationale Registratie Beroepsziekten

Meldingen hart- en vaataandoeningen verdeeld naar sector in 2011



NCvB statistiek - Nationale Registratie Beroepsziekten

Oogaandoeningen in 2011

Meldingen oogaandoeningen verdeeld naar diagnose in 2011

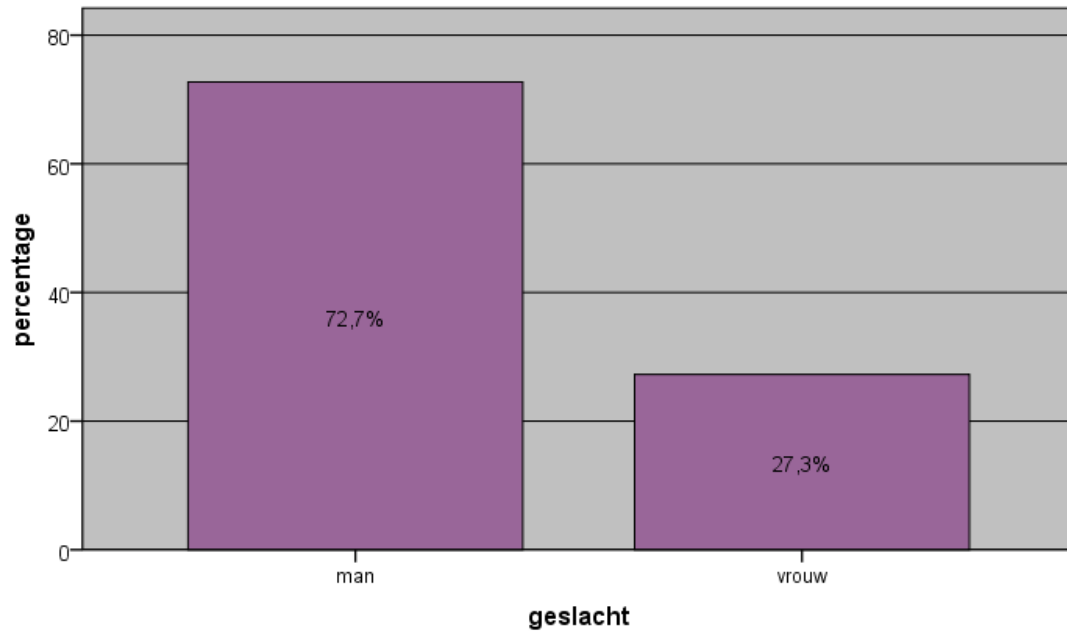
Diagnose	N=11	%
Visuele stoornis	3	27,3
Conjunctivitis	3	27,3
Overige vormen van keratitis	2	18,2
Overige aandoeningen van oog en adnexen	1	9,1
Overige vormen van cataract	1	9,1
Keratitis foto-electrica / lasogen	1	9,1

Meldingen oogaandoeningen verdeeld naar beroepsklasse in 2011

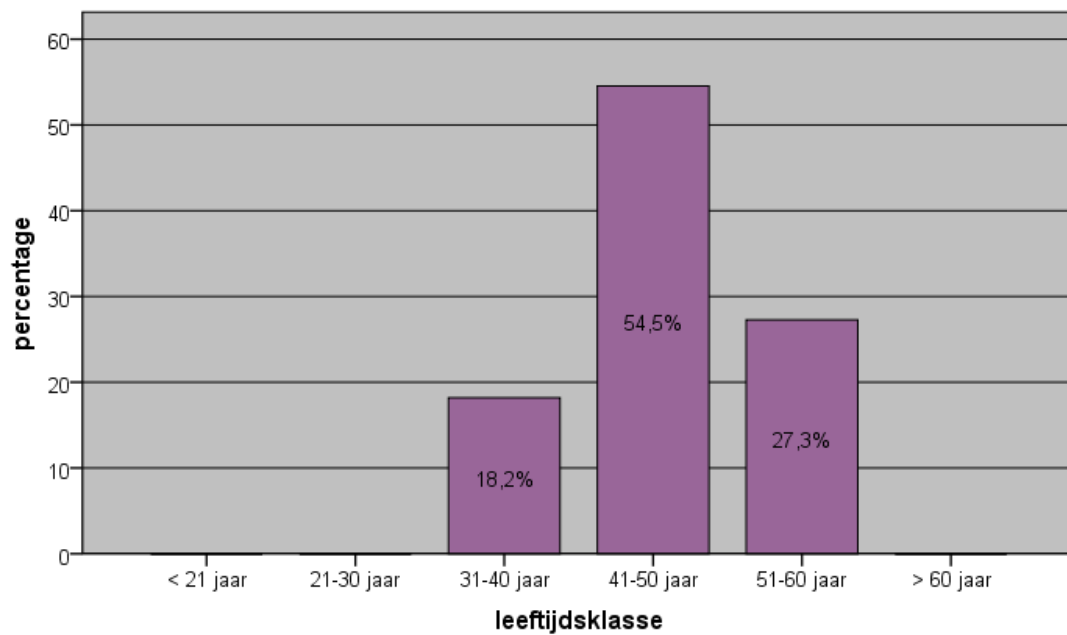
Beroepsklasse	N=11	%
Bouwarbeiders, muv elektriciens	3	27,3
Metaalarbeiders, machinemonteurs ed	2	18,2
Vakspecialisten op het gebied van wetenschap en techniek	2	18,2
Verleners persoonlijke diensten	1	9,1
Administratieve medewerkers	1	9,1
Vakspecialisten op juridisch, maatschappelijk en cultureel gebied	1	9,1
Juristen, sociaalwetenschappers en scheppende en uitvoerende kunstenaars	1	9,1

NCvB statistiek - Nationale Registratie Beroepsziekten

Meldingen oogaandoeningen verdeeld naar geslacht in 2011



Meldingen oogaandoeningen verdeeld naar leeftijdsklasse in 2011



NCvB statistiek - Nationale Registratie Beroepsziekten

Meldingen oogaandoeningen verdeeld naar sector in 2011

