

NCvB statistiek - Nationale Registratie Beroepsziekten

Beroepsziekten algemeen 2012

Meldingen beroepsziekten verdeeld naar diagnose in 2012

Diagnose	N=6451	%
Ziekten van oor en processus mastoideus	2822	43,7
Ziekten van botspierstelsel en bindweefsel	1988	30,8
Psychische aandoeningen en gedragsstoornissen	1197	18,6
Ziekten van huid, subcutis en adnexen	142	2,2
Ziekten van zenuwstelsel	92	1,4
Ziekten van ademhalingsstelsel	89	1,4
Aandoeningen, niet elders geclassificeerd	60	0,9
Ziekten van hart vaatstelsel	33	0,5
Ziekten van spijsverteringsstelsel	14	0,2
Ziekten van oog en adnexen	11	0,2
Ziekten van urogenitaal stelsel	3	0,0

Meldingen beroepsziekten verdeeld naar beroepsklasse in 2012

Beroepsklasse	N=6451	%
Bouwarbeiders, muv elektriciens	3055	47,4
Ongeschoolde arbeiders in de mijnbouw, de bouwnijverheid, de industrie en het vervoer	401	6,2
Vakspecialisten op het gebied van wetenschap en techniek	348	5,4
Bestuurders van voertuigen en bedieningspersoneel van mobiele installaties	335	5,2
Administratieve medewerkers	318	4,9
Leidinggevende functies op het gebied van productie en gespecialiseerde diensten	239	3,7
Verzorgend personeel	173	2,7
Bedieningspersoneel van stationaire machines en installaties	159	2,5
Metaalarbeiders, machinemonteurs ed	138	2,1
Onderwijsgeevenden	127	2,0
Verleners persoonlijke diensten	108	1,7
Ander administratief personeel	87	1,3
Andere elementaire beroepen	79	1,2
Verkopers	68	1,1
Andere ambachtlieden ed	58	0,9
Veiligheidswerkers	58	0,9
Vakspecialisten op het gebied van bedrijfsbeheer en administratie	56	0,9
Leidinggevende functies op administratief en commercieel gebied	56	0,9
Vakspecialisten op het gebied van de gezondheidszorg	55	0,9

NCvB statistiek - Nationale Registratie Beroepsziekten

Meldingen beroepsziekten verdeeld naar beroepsklasse in 2012

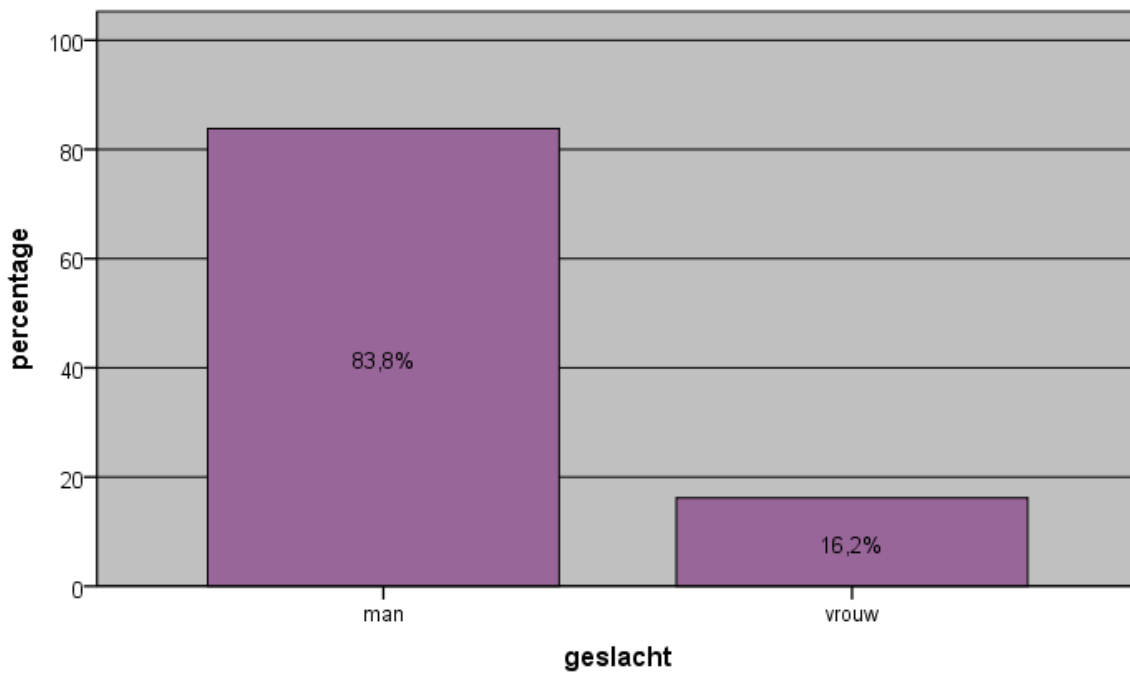
Beroepsklasse	N=6451	%
Technici op het gebied van informatie en communicatie	47	0,7
Ongeschoolde arbeiders in de land- en bosbouw en de visserij	42	0,7
Voedselverwerkende beroepen, houtwerkers, kleermakers en andere ambachtlieden	41	0,6
Klanten bedienend personeel	39	0,6
Vakspecialisten op juridisch, maatschappelijk en cultureel gebied	37	0,6
Boekhoudkundige medewerkers en voorraadbeheerders	35	0,5
Huishoudelijke hulpen en schoonmakers	34	0,5
Leidinggevende functies in hotel- en restaurantwezen, in detail- en groothandel en op het gebied van andere diensten	29	0,4
Specialisten op het gebied van de gezondheidszorg	27	0,4
Wetenschappers en ingenieurs	27	0,4
Specialisten op het gebied van informatie- en communicatietechnologie	23	0,4
Specialisten op het gebied van bedrijfsbeheer en administratie	23	0,4
Andere rangen	19	0,3
Juristen, sociaalwetenschappers en scheppende en uitvoerende kunstenaars	18	0,3
Elektriciens en elektronicamonteurs	14	0,2
Assembleurs	13	0,2
Vuilnisophalers en -verwerkers	11	0,2
Onderofficieren	11	0,2
Directeuren van grote ondernemingen, beleidvoerende functies, leden van wetgevende lichamen	9	0,1
Assistenten bij de bereiding van levensmiddelen	7	0,1
Ambachtlieden en drukkerijmedewerkers	7	0,1
Landbouwers, veetelers, vissers, jagers en verzamelaars, voor zelfvoorziening	7	0,1
Voor de markt producerende geschoolde bosbouwers, vissers en jagers	5	0,1
Voor de markt producerende geschoolde landbouwers	5	0,1
Straatverkopers en op straat uitgeoefende dienstverlenende beroepen	1	0,0
Officieren	1	0,0
onbekend	1	0,0

Meldingen beroepsziekten verdeeld naar opsporing van aandoening in 2012

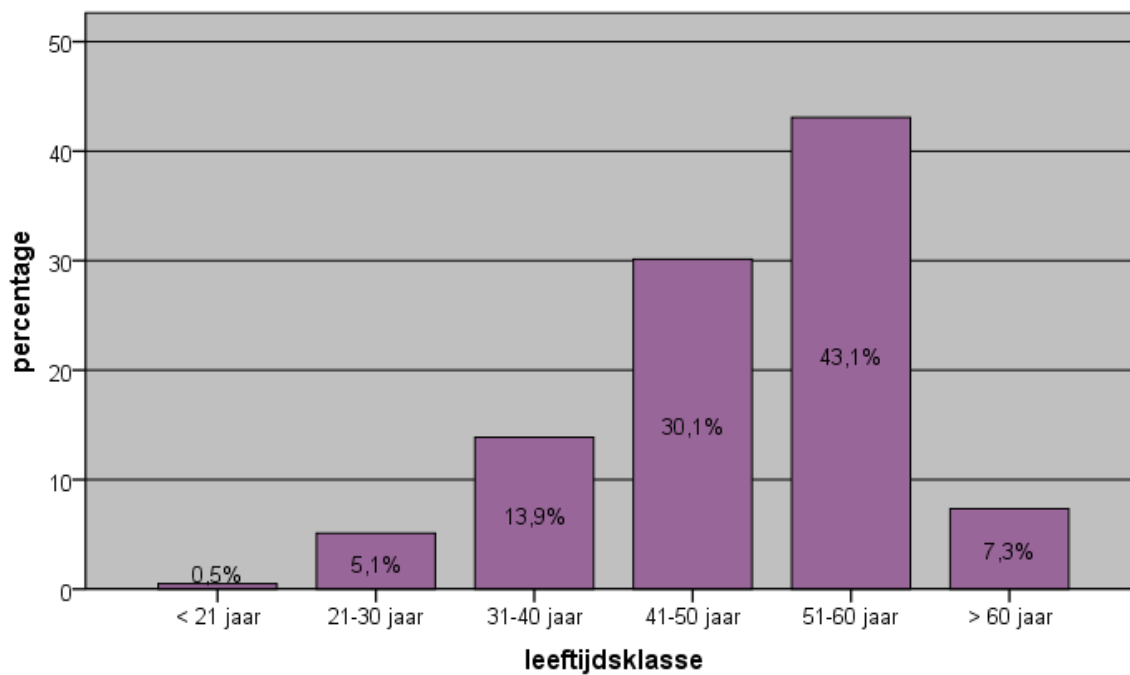
Opsporingswijze	N=6451	%
PAGO / GPO / PMO	4242	65,8
Verzuimbegeleiding	1557	24,1
Arbeidsomstandigheden spreekuur	606	9,4
onbekend	40	0,6
Aanstellingskeuring	6	0,1

NCvB statistiek - Nationale Registratie Beroepsziekten

Meldingen beroepsziekten verdeeld naar geslacht in 2012



Meldingen beroepsziekten verdeeld naar leeftijdsklasse in 2012



NCvB statistiek - Nationale Registratie Beroepsziekten

Meldingen beroepsziekten verdeeld naar economische hoofdsectie in 2012

Economische hoofdsectie	N=6451	%
Bouwnijverheid	4247	65,8
Industrie	464	7,2
Menselijke gezondheidszorg en maatschappelijke dienstverlening	386	6,0
Openbaar bestuur en defensie	323	5,0
Vervoer en opslag	289	4,5
Onderwijs	181	2,8
Financiële activiteiten en verzekeringen	114	1,8
Groot- en detailhandel	78	1,2
Landbouw, bosbouw en visserij	70	1,1
Administratieve en ondersteunende diensten	64	1,0
Informatie en communicatie	63	1,0
Overige diensten	50	0,8
Kunst, amusement, recreatie	26	0,4
Vrije beroepen en wetenschappelijke technische activiteiten	21	0,3
Verschaffen van accommodatie en maaltijden	20	0,3
Distributie van water	18	0,3
Exploitatie van en handel in onroerend goed	14	0,2
Productie en distributie van elektriciteit, gas, stoom en gekoelde lucht	10	0,2
Huishoudens als werkgever	6	0,1
Winning van delfstoffen	5	0,1
Extraterritoriale organisaties en lichamen	2	0,0

Meldingen beroepsziekten verdeeld naar economische sector in 2012

Economische sector	N=6451	%
Bouw van gebouwen	3018	46,8
Gespecialiseerde bouwwerkzaamheden	718	11,1
Weg- en waterbouw	511	7,9
Openbaar bestuur en defensie	323	5,0
Menselijke gezondheidszorg	296	4,6
Onderwijs	181	2,8
Luchtvaart	153	2,4
Vervaardiging van voedingsmiddelen	118	1,8
Overige industrie	110	1,7
Vervoer te land en vervoer via pijpleidingen	86	1,3
Financiële dienstverlening, exclusief verzekeringen en pensioenfondsen	66	1,0
Detailhandel, met uitzondering van de handel in auto's en motorfietsen	52	0,8
Maatschappelijke dienstverlening waarbij geen onderdak wordt verschaft	49	0,8

NCvB statistiek - Nationale Registratie Beroepsziekten

Meldingen beroepsziekten verdeeld naar economische sector in 2012

Economische sector	N=6451	%
Teelt van gewassen, veeteelt, jacht en diensten in verband met deze activiteiten	49	0,8
Administratieve en ondersteunende activiteiten ten behoeve van kantoren en overige zakelijke activiteiten	48	0,7
Overige persoonlijke diensten	47	0,7
Vervaardiging van producten van metaal, exclusief machines en apparaten	45	0,7
Tehuizen	41	0,6
Verzekeringen en pensioenfondsen, exclusief verplichte sociale verzekeringen	36	0,6
Vervaardiging van machines, apparaten en werktuigen, n.e.g.	30	0,5
Computerprogrammering, consultancy en aanverwante activiteiten	28	0,4
Vervaardiging van metalen in primaire vorm	27	0,4
Opslag en vervoerondersteunende activiteiten	24	0,4
Groothandel, met uitzondering van de handel in auto's en motorfietsen	23	0,4
Vervaardiging van chemische producten	20	0,3
Bosbouw en de exploitatie van bossen	19	0,3
Dienstverlenende activiteiten op het gebied van informatie	17	0,3
Posterijen en koeriers	17	0,3
Eet- en drinkgelegenheden	15	0,2
Vervaardiging van elektrische apparatuur	15	0,2
Exploitatie van en handel in onroerend goed	14	0,2
Telecommunicatie	13	0,2
Vervaardiging van producten van rubber of kunststof	13	0,2
Bibliotheken, archieven, musea en overige culturele activiteiten	12	0,2
Ondersteunende activiteiten voor verzekeringen en pensioenfondsen	12	0,2
Inzameling, verwerking en verwijdering van afval	12	0,2
Overige vrije beroepen en overige wetenschappelijke en technische activiteiten	11	0,2
Reparatie en installatie van machines en apparaten	11	0,2
Vervaardiging van informaticaproducten en van elektronische en optische producten	11	0,2
Productie en distributie van elektriciteit, gas, stoom en gekoelde lucht	10	0,2
Vervaardiging van andere transportmiddelen	10	0,2
Vervoer over water	9	0,1
Vervaardiging van meubelen	9	0,1
Sport, ontspanning en recreatie	8	0,1
Vervaardiging van papier en papierwaren	8	0,1
Vervaardiging van farmaceutische grondstoffen en producten	7	0,1
Vervaardiging van textiel	7	0,1
Vervaardiging van dranken	7	0,1
Huishoudens als werkgever van huishoudelijk personeel	6	0,1
Arbeidsbemiddeling en personeelswerk	6	0,1
Rechtskundige en boekhoudkundige dienstverlening	6	0,1

NCvB statistiek - Nationale Registratie Beroepsziekten

Meldingen beroepsziekten verdeeld naar economische sector in 2012

Economische sector	N=6451	%
Creatieve activiteiten, kunst en amusement	5	0,1
Verschaffen van accommodatie	5	0,1
Drukkerijen, reproductie van opgenomen media	5	0,1
Diensten in verband met gebouwen	4	0,1
Beveiligings- en opsporingsdiensten	4	0,1
Uitgeverijen	4	0,1
Groot- en detailhandel in en reparatie van auto's en motorfietsen	3	0,0
Winning, behandeling en distributie van water	3	0,0
Vervaardiging van auto's, aanhangwagens en opleggers	3	0,0
Vervaardiging van cokes en van geraffineerde aardolieproducten	3	0,0
Overige winning van delfstoffen	3	0,0
Extraterritoriale organisaties en lichamen	2	0,0
Verenigingen	2	0,0
Architecten en ingenieurs	2	0,0
Afvalwaterafvoer	2	0,0
Houtindustrie en vervaardiging van artikelen van hout en van kurk, exclusief meubelen	2	0,0
Winning van aardolie en aardgas	2	0,0
Visserij en aquacultuur	2	0,0
Reparatie van computers en consumentenartikelen	1	0,0
Loterijen en kansspelen	1	0,0
Reisbureaus, reisorganisatoren, reserveringsbureaus en aanverwante activiteiten	1	0,0
Verhuur en lease	1	0,0
Speur- en ontwikkelingswerk op wetenschappelijk gebied	1	0,0
Activiteiten van hoofdkantoren	1	0,0
Productie van films en video- en televisieprogramma's, maken van geluidsopnamen en uitgeverijen van muziekopnamen	1	0,0
Sanering en ander afvalbeheer	1	0,0
Vervaardiging van leer en van producten van leer	1	0,0
Vervaardiging van kleding	1	0,0
Vervaardiging van tabaksproducten	1	0,0

NCvB statistiek - Nationale Registratie Beroepsziekten

Aandoeningen aan het houding- en bewegingsapparaat 2012

Meldingen aandoeningen aan het houding- en bewegingsapparaat verdeeld naar diagnose in 2012

Diagnose	N=2068	%
Repetitive strain injury (RSI) van schouder/bovenarm	324	15,7
Chronische aspecifieke (lage) rugpijn	266	12,9
Epicondylitis lateralis	179	8,7
Artrose van knie / gonartrose	104	5,0
Repetitive strain injury (RSI) van elleboog/onderarm	98	4,7
Repetitive strain injury (RSI) van pols en hand	90	4,4
Overige aandoeningen van weke delen door druk en (over)belasting	80	3,9
HNP L4-L5 / HNP L5-S1	78	3,8
Subacute aspecifieke (lage) rugpijn	78	3,8
Acute aspecifieke (lage) rugpijn	71	3,4
Carpaal tunnelsyndroom*	64	3,1
Spondylose / artrose van wervelkolom	62	3,0
Overige artrosen	59	2,9
Artrose van heup / coxartrose	40	1,9
Gegeneraliseerde artrose	37	1,8
Letsel van spieren en pezen van schouder en arm	34	1,6
Lumbago met ischialgie	31	1,5
Overige aandoeningen van weke delen	30	1,5
Overige gewrichtsaandoeningen	29	1,4
Adhesieve capsulitis van schouder	28	1,4
Discopathie cervicaal	27	1,3
Cervicobrachiaal syndroom	23	1,1
Epicondylitis medialis	22	1,1
Overige discopathieën	22	1,1
Bursitis prepatellaris	20	1,0
Overige aandoeningen van wervelkolom	20	1,0
Chronische crepiterende synoviitis van hand en pols	18	0,9
Pijn in onderste extremiteit	15	0,7
Overige deformerende nek- en rugaandoeningen	13	0,6
Vers meniscusletsel	11	0,5
Dérangement interne van knie	9	0,4
Artrose van eerste carpometacarpale gewricht	9	0,4
Ontsteking van overige peesscheden	7	0,3
Overige mononeuropathieën*	6	0,3
Overige artropathieën	6	0,3

NCvB statistiek - Nationale Registratie Beroepsziekten

Meldingen aandoeningen aan het houding- en bewegingsapparaat verdeeld naar diagnose in 2012

Diagnose	N=2068	%
Ischialgie	6	0,3
Bursitis olecrani	5	0,2
Overige spondylogene nek- en rugaandoeningen	5	0,2
Radiculopathie	4	0,2
Spinale stenose	4	0,2
Overige letsels van spierstelsel en bindweefsel	4	0,2
Letsel van overige perifere zenuwen*	3	0,1
Overige distorsies	3	0,1
Whiplash-letsel	3	0,1
Syndroom van Raynaud**	3	0,1
Overige aandoeningen van perifere zenuwstelsel*	2	0,1
Osteoporose	2	0,1
Chondromalacia patellae	2	0,1
Letsel van spieren en pezen van heup en been / zweeps slag kuit	2	0,1
Letsel van spieren en pezen van pols en hand	2	0,1
Overige ziekten van zenuwstelsel*	1	0,0
Letsel van zenuw van pols en hand*	1	0,0
Postlaminectomiesyndroom	1	0,0
Spondylolisthesis	1	0,0
Multipel letsels van spieren en pezen	1	0,0
Overige luxaties	1	0,0
Fractuur van voet	1	0,0
Nieuwvorming van spier en bindweefsel	1	0,0

* diagnose komt ook voor bij neurologische aandoeningen

** diagnose komt ook voor bij hart- en vaataandoeningen

Meldingen aandoeningen aan het houding- en bewegingsapparaat verdeeld naar beroepsklasse in 2012

Beroepsklasse	N=2068	%
Bouwarbeiders, muv elektriciens	1025	49,6
Ongeschoolde arbeiders in de mijnbouw, de bouwnijverheid, de industrie en het vervoer	213	10,3
Administratieve medewerkers	124	6,0
Bestuurders van voertuigen en bedieningspersoneel van mobiele installaties	90	4,4
Vakspecialisten op het gebied van wetenschap en techniek	59	2,9
Metaalarbeiders, machinemonteurs ed	55	2,7
Leidinggevende functies op het gebied van productie en gespecialiseerde diensten	49	2,4

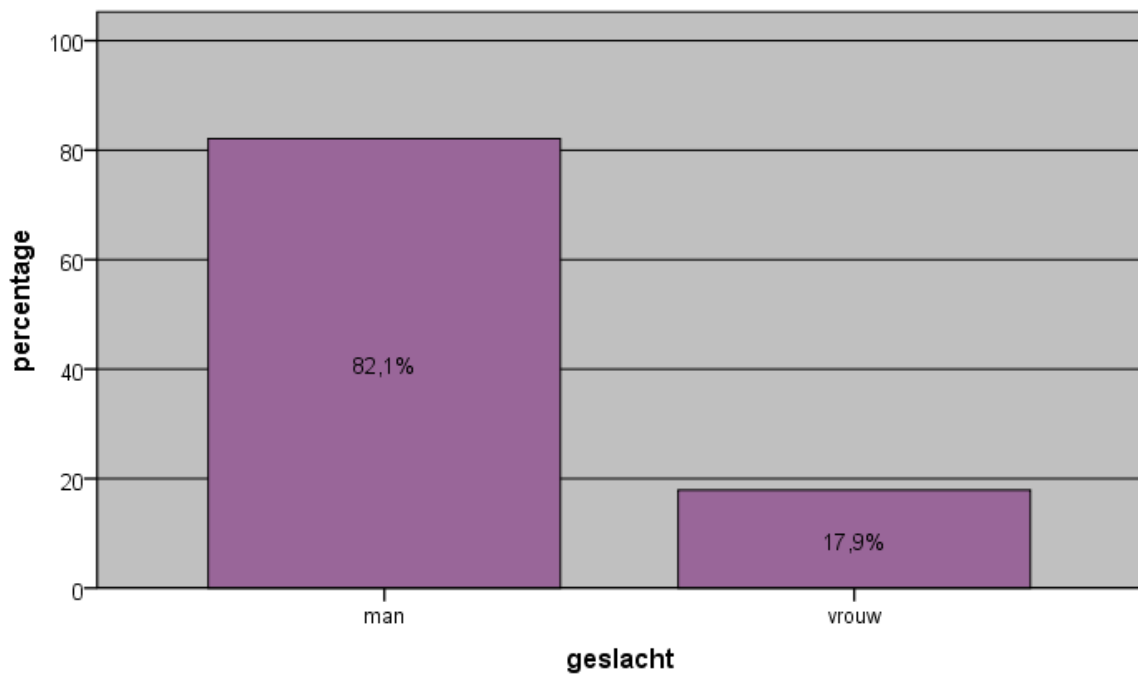
NCvB statistiek - Nationale Registratie Beroepsziekten

Meldingen aandoeningen aan het houding- en bewegingsapparaat verdeeld naar beroepsklasse in 2012

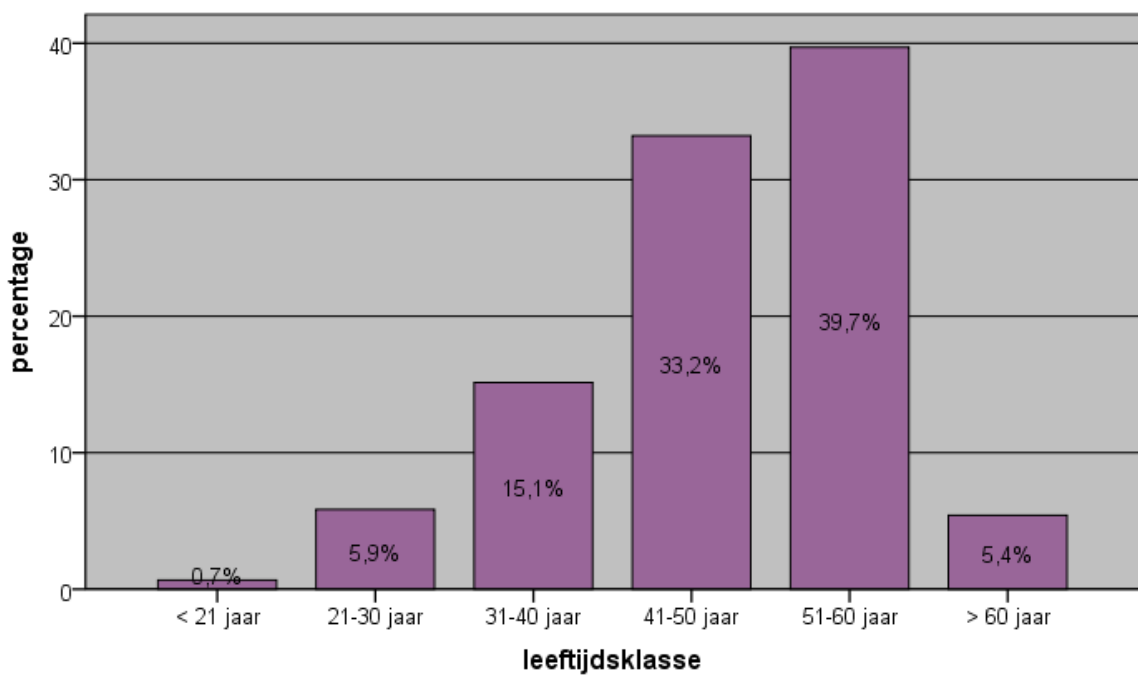
Beroepsklasse	N=2068	%
Andere elementaire beroepen	48	2,3
Bedieningspersoneel van stationaire machines en installaties	43	2,1
Verzorgend personeel	37	1,8
Ongeschoolde arbeiders in de land- en bosbouw en de visserij	31	1,5
Huishoudelijke hulpen en schoonmakers	28	1,4
Verkopers	28	1,4
Verleners persoonlijke diensten	26	1,3
Andere ambachtslieden ed	24	1,2
Ander administratief personeel	22	1,1
Voedselverwerkende beroepen, houtwerkers, kleermakers en andere ambachtslieden	21	1,0
Vakspecialisten op het gebied van de gezondheidszorg	19	0,9
Veiligheidswerkers	16	0,8
Klanten bedienend personeel	15	0,7
Technici op het gebied van informatie en communicatie	12	0,6
Boekhoudkundige medewerkers en voorraadbeheerders	11	0,5
Assembleurs	10	0,5
Vuilnisophalers en -verwerkers	8	0,4
Wetenschappers en ingenieurs	6	0,3
Juristen, sociaalwetenschappers en scheppende en uitvoerende kunstenaars	5	0,2
Elektriciens en elektronicamonteurs	4	0,2
Vakspecialisten op het gebied van bedrijfsbeheer en administratie	4	0,2
Specialisten op het gebied van de gezondheidszorg	4	0,2
Onderofficieren	4	0,2
Assistenten bij de bereiding van levensmiddelen	3	0,1
Ambachtslieden en drukkerijmedewerkers	3	0,1
Landbouwers, veetelers, vissers, jagers en verzamelaars, voor zelfvoorziening	3	0,1
Voor de markt producerende geschoolde landbouwers	3	0,1
Specialisten op het gebied van informatie- en communicatietechnologie	3	0,1
Onderwijsgevenden	3	0,1
Andere rangen	3	0,1
Vakspecialisten op juridisch, maatschappelijk en cultureel gebied	2	0,1
Voor de markt producerende geschoolde bosbouwers, vissers en jagers	1	0,0
Specialisten op het gebied van bedrijfsbeheer en administratie	1	0,0
Leidinggevende functies op administratief en commercieel gebied	1	0,0
Directeuren van grote ondernemingen, beleidvoerende functies	1	0,0

NCvB statistiek - Nationale Registratie Beroepsziekten

Meldingen aandoeningen aan het houding- en bewegingsapparaat verdeeld naar geslacht in 2012

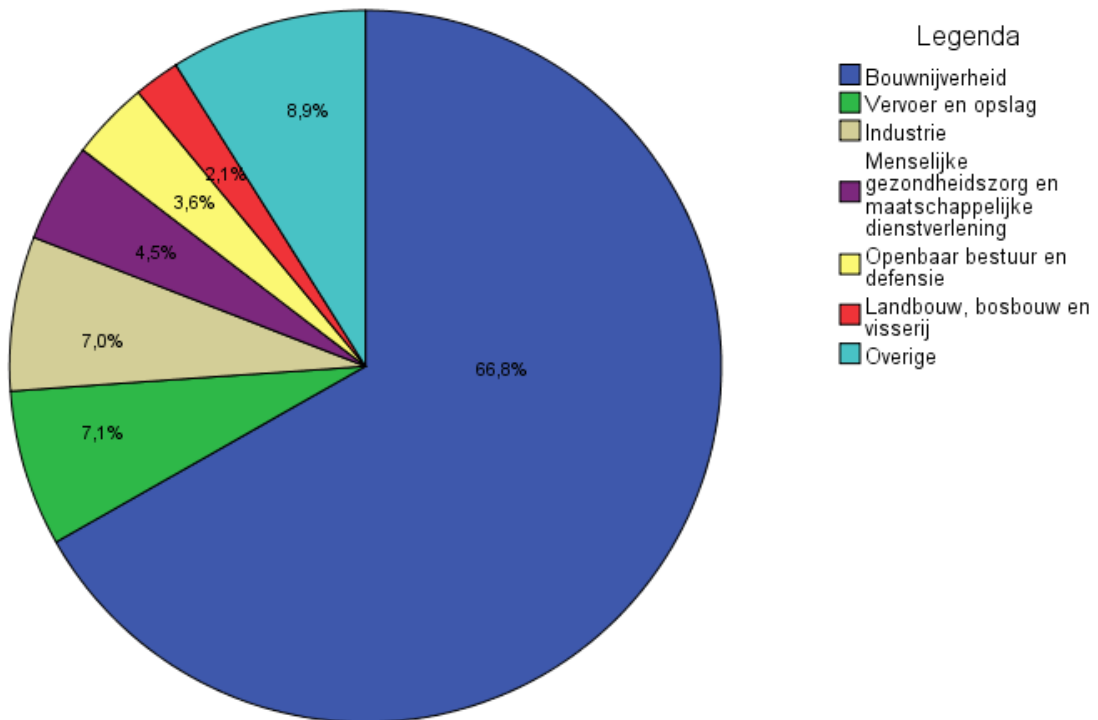


Meldingen aandoeningen aan het houding- en bewegingsapparaat verdeeld naar leeftijdsklasse in 2012



NCvB statistiek - Nationale Registratie Beroepsziekten

Meldingen aandoeningen aan het houding- en bewegingsapparaat verdeeld naar sector in 2012



NCvB statistiek - Nationale Registratie Beroepsziekten

Psychische aandoeningen in 2012

Meldingen psychische aandoeningen verdeeld naar diagnose in 2012

Diagnose	N=1197	%
Overige aanpassingsstoornissen / surmenage	633	52,9
Burn out	282	23,6
Posttraumatische stress-stoornis	107	8,9
Overige reacties op ernstige stress	59	4,9
Depressieve episode	50	4,2
Paniekstoornis	13	1,1
Overige somatoforme stoornissen	11	0,9
Overige angststoornissen	9	0,8
Somativering	7	0,6
Overige psychische stoornissen	6	0,5
Gegeneraliseerde angst	3	0,3
Overige niet-organische psychosen	2	0,2
Psychische stoornissen en gedragsstoornissen door overig en multipel drugsgebruik	2	0,2
Depressieve persoonlijkheidsstoornis / neurotische depressie	2	0,2
Bipolaire affectieve stoornis	2	0,2
Rouwreactie	2	0,2
Obsessief-compulsief syndroom / dwangstoornis	1	0,1
Psychische stoornissen en gedragsstoornissen door alcohol	1	0,1
Overige stemmingsstoornissen	1	0,1
Manische episode	1	0,1
Overige specifieke persoonlijkheidsstoornissen	1	0,1
Emotioneel instabiele persoonlijkheidsstoornis / borderline persoonlijkheidsstoornis	1	0,1
Persisterende somatoforme pijnstoornis	1	0,1

Meldingen psychische aandoeningen verdeeld naar beroepsklasse in 2012

Beroepsklasse	N=1197	%
Administratieve medewerkers	134	11,2
Verzorgend personeel	110	9,2
Onderwijsgevenden	110	9,2
Verleners persoonlijke diensten	70	5,8
Leidinggevende functies op het gebied van productie en gespecialiseerde diensten	69	5,8
Ander administratief personeel	65	5,4
Bouwarbeiders, muv elektriciens	54	4,5
Vakspecialisten op het gebied van wetenschap en techniek	54	4,5
Leidinggevende functies op administratief en commercieel gebied	53	4,4
Vakspecialisten op het gebied van bedrijfsbeheer en administratie	51	4,3

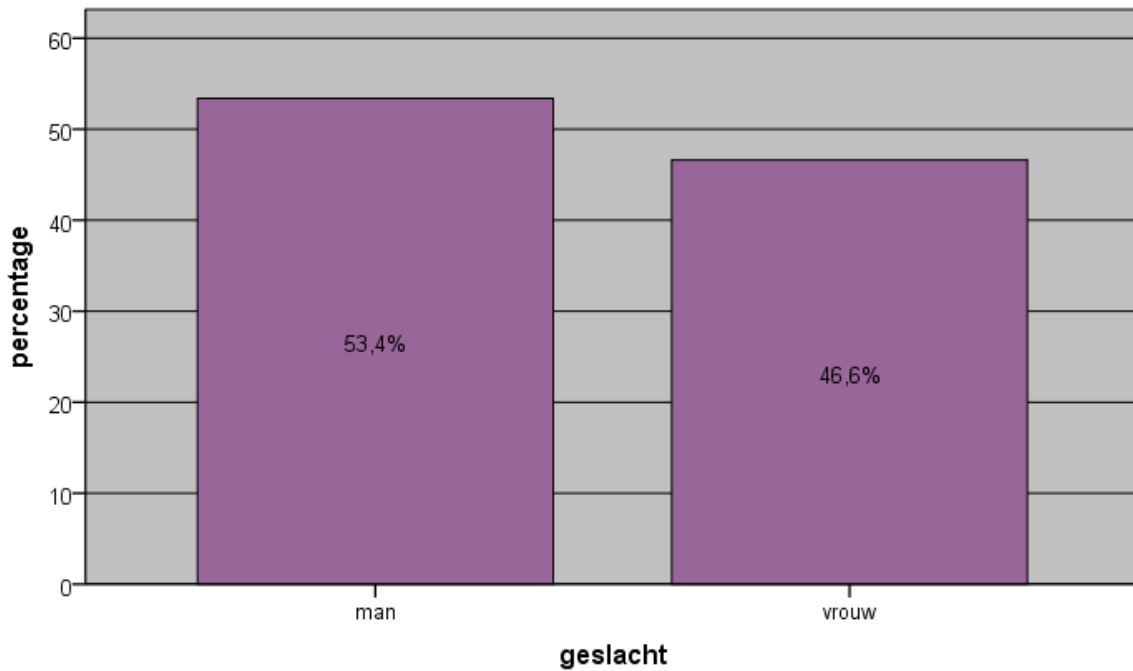
NCvB statistiek - Nationale Registratie Beroepsziekten

Meldingen psychische aandoeningen verdeeld naar beroepsklasse in 2012

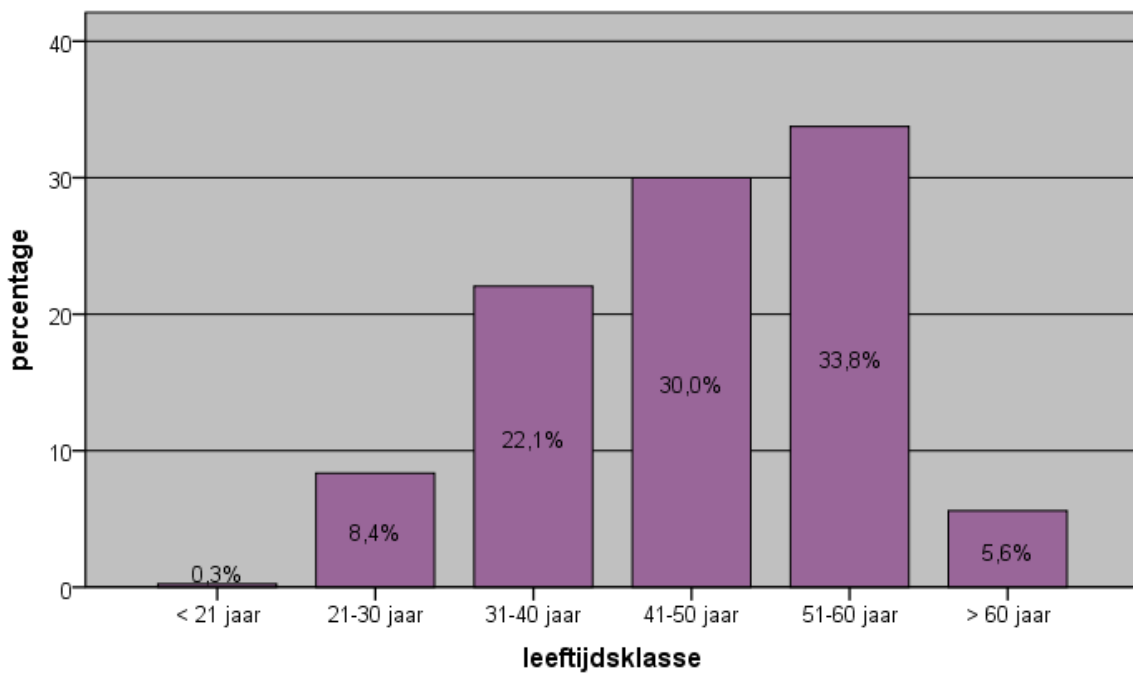
Beroepsklasse	N=1197	%
Veiligheidswerkers	38	3,2
Verkopers	37	3,1
Vakspecialisten op juridisch, maatschappelijk en cultureel gebied	34	2,8
Technici op het gebied van informatie en communicatie	33	2,8
Leidinggevende functies in hotel- en restaurantwezen, in detail- en groothandel en op het gebied van andere diensten	26	2,2
Bestuurders van voertuigen en bedieningspersoneel van mobiele installaties	24	2,0
Klanten bedienend personeel	24	2,0
Boekhoudkundige medewerkers en voorraadbeheerders	23	1,9
Specialisten op het gebied van bedrijfsbeheer en administratie	22	1,8
Vakspecialisten op het gebied van de gezondheidszorg	21	1,8
Specialisten op het gebied van informatie- en communicatietechnologie	19	1,6
Andere elementaire beroepen	18	1,5
Specialisten op het gebied van de gezondheidszorg	15	1,3
Wetenschappers en ingenieurs	15	1,3
Ongeschoolde arbeiders in de mijnbouw, de bouwnijverheid, de industrie en het vervoer	12	1,0
Juristen, sociaalwetenschappers en scheppende en uitvoerende kunstenaars	12	1,0
Bedieningspersoneel van stationaire machines en installaties	11	0,9
Metaalarbeiders, machinemonteurs ed	9	0,8
Andere ambachtsslieden ed	8	0,7
Directeuren van grote ondernemingen, beleidvoerende functies, leden van wetgevende lichamen	6	0,5
Andere rangen	4	0,3
Assistenten bij de bereiding van levensmiddelen	3	0,3
Elektriciens en elektronicamonteurs	3	0,3
Ongeschoolde arbeiders in de land- en bosbouw en de visserij	2	0,2
Huishoudelijke hulpen en schoonmakers	2	0,2
Vuilnisophalers en -verwerkers	1	0,1
Straatverkopers en op straat uitgeoefende dienstverlenende beroepen	1	0,1
Assembleurs	1	0,1
Voedselverwerkende beroepen, houtwerkers, kleermakers en andere ambachtsslieden	1	0,1
Ambachtsslieden en drukkerijmedewerkers	1	0,1
Onderofficieren	1	0,1

NCvB statistiek - Nationale Registratie Beroepsziekten

Meldingen psychische aandoeningen verdeeld naar geslacht in 2012

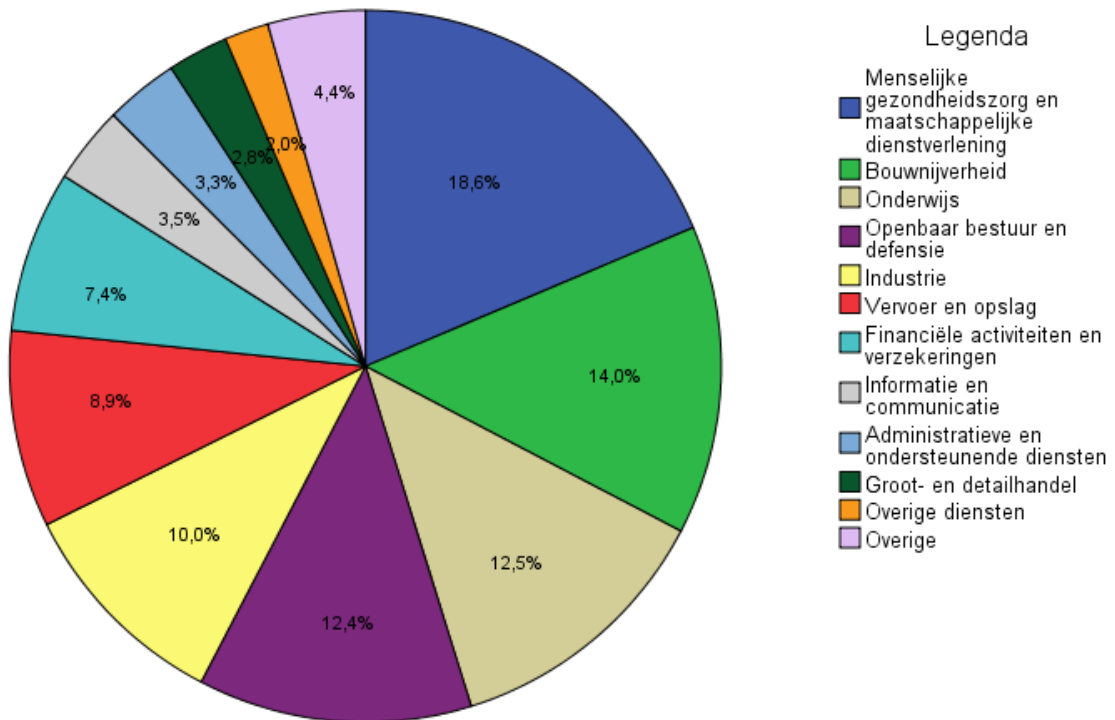


Meldingen psychische aandoeningen verdeeld naar leeftijdsklasse in 2012



NCvB statistiek - Nationale Registratie Beroepsziekten

Meldingen psychische aandoeningen verdeeld naar sector in 2012



NCvB statistiek - Nationale Registratie Beroepsziekten

Huidaandoeningen 2012

Meldingen huidaandoeningen verdeeld naar diagnose in 2012

Diagnose	N=145	%
Contactdermatitis / contacteczeem	91	62,8
Overige vormen van eczeem	17	11,7
Overige aandoeningen van huid en subcutis	12	8,3
Atopische dermatitis / constitutioneel eczeem	8	5,5
Overige lokale ontstekingen van huid en subcutis*	5	3,4
Urticaria	3	2,1
Allergische reactie***	3	2,1
Pediculose, acarisis en overige huidinfestaties*	2	1,4
Schimmelinfectie van huid en adnexen*	2	1,4
Pigmentatiestoornis	1	0,7
Overige nieuwvormingen van huid en adnex**	1	0,7

* diagnose komt ook voor bij beroepsziekten door biologische agentia

** diagnose komt ook voor bij kanker

*** diagnose komt ook voor bij long- en luchtwegaandoeningen

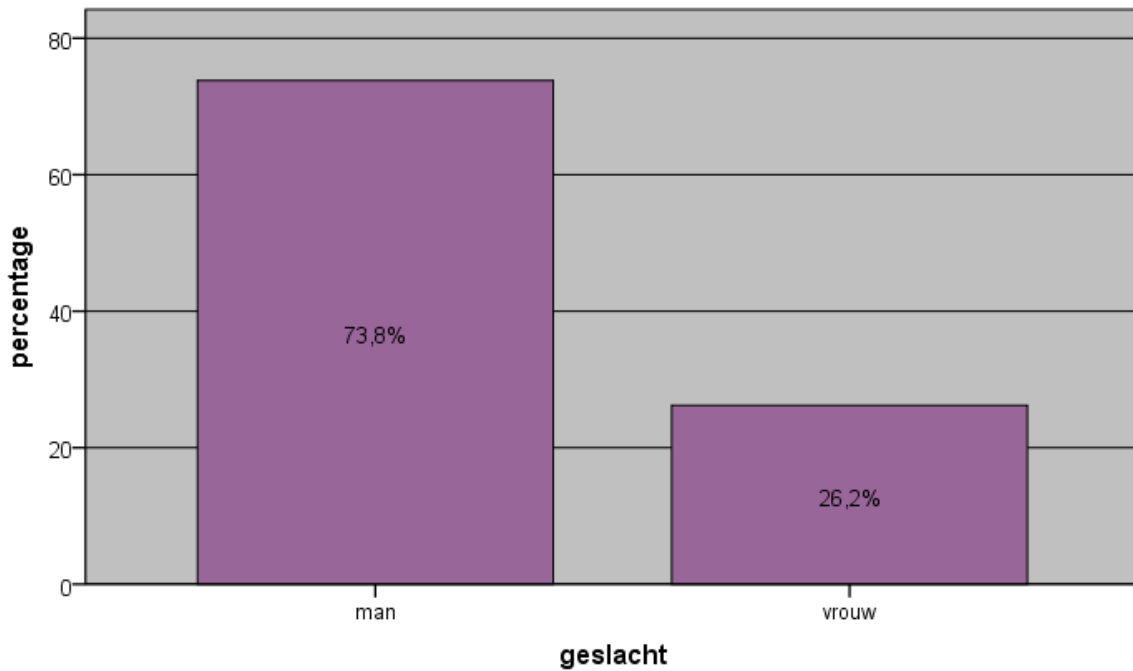
NCvB statistiek - Nationale Registratie Beroepsziekten

Meldingen huidandoeningen verdeeld naar beroepsklasse in 2012

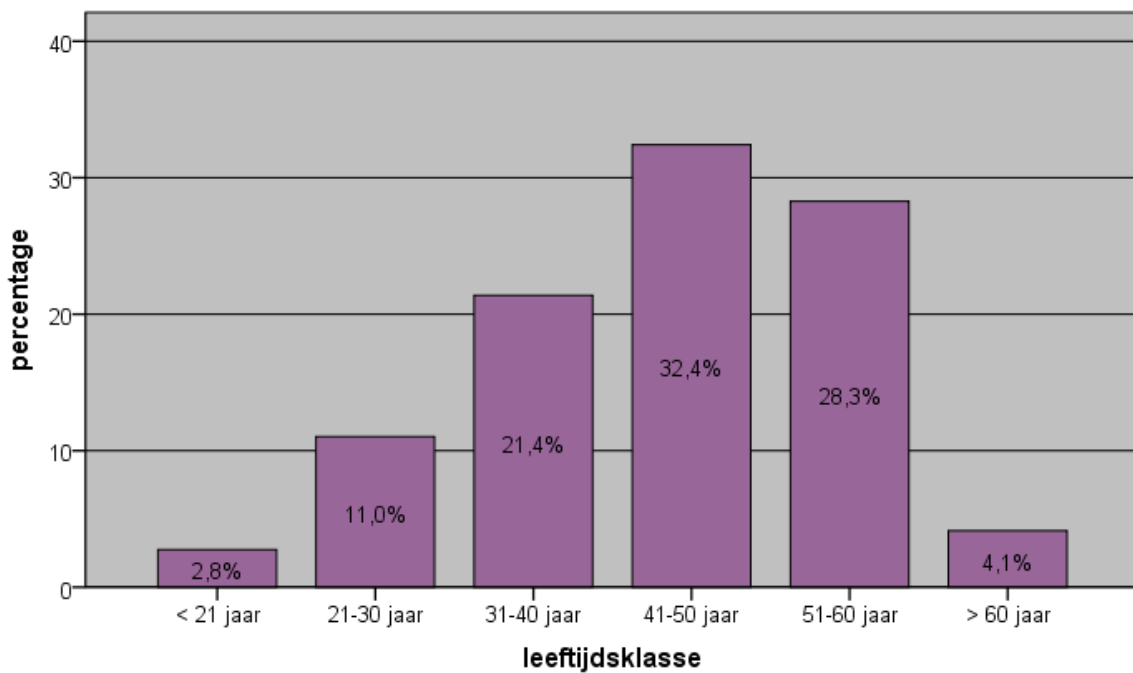
Beroepsklasse	N=145	%
Bouwarbeiders, muv elektriciens	66	45,5
Administratieve medewerkers	14	9,7
Bedieningspersoneel van stationaire machines en installaties	11	7,6
Verzorgend personeel	8	5,5
Vakspecialisten op het gebied van de gezondheidszorg	6	4,1
Vakspecialisten op het gebied van wetenschap en techniek	6	4,1
Andere elementaire beroepen	5	3,4
Ongeschoolde arbeiders in de mijnbouw, de bouwnijverheid, de industrie en het vervoer	5	3,4
Ongeschoolde arbeiders in de land- en bosbouw en de visserij	5	3,4
Voedselverwerkende beroepen, houtwerkers, kleermakers en andere ambachtslieden	4	2,8
Huishoudelijke hulpen en schoonmakers	3	2,1
Verkopers	3	2,1
Metaalarbeiders, machinemonteurs ed	2	1,4
Assistenten bij de bereiding van levensmiddelen	1	0,7
Bestuurders van voertuigen en bedieningspersoneel van mobiele installaties	1	0,7
Assembleurs	1	0,7
Landbouwers, veetelers, vissers, jagers en verzamelaars, voor zelfvoorziening	1	0,7
Voor de markt producerende geschoolde landbouwers	1	0,7
Specialisten op het gebied van de gezondheidszorg	1	0,7
Leidinggevende functies op administratief en commercieel gebied	1	0,7

NCvB statistiek - Nationale Registratie Beroepsziekten

Meldingen huidandoeningen verdeeld naar geslacht in 2012

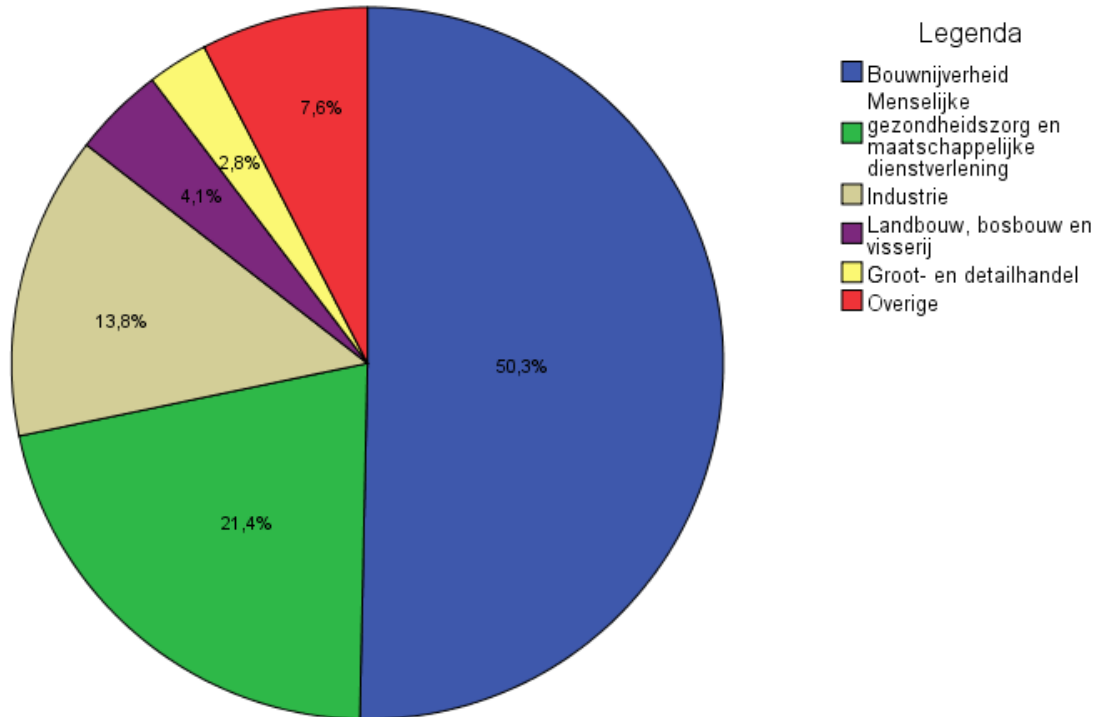


Meldingen huidandoeningen verdeeld naar leeftijdsklasse in 2012



NCvB statistiek - Nationale Registratie Beroepsziekten

Meldingen huidandoeningen verdeeld naar sector in 2012



NCvB statistiek - Nationale Registratie Beroepsziekten

Long- en luchtwegaandoeningen 2012

Meldingen long- en luchtwegaandoeningen verdeeld naar diagnose in 2012

Diagnose	N=107	%
Pneumoconiose door anorganisch stof	12	11,2
Beroepsastma	9	8,4
Geen ziekte (= latente tuberculose / Mantouxomslag)*	9	8,4
Astma	8	7,5
Overige respiratoire aandoeningen	7	6,5
Allergische rinitis / hooikoorts / pollinosis	7	6,5
Chronische obstructieve longaandoening NNO	6	5,6
Verandering van stem	6	5,6
Mesotheloom van pleura**	5	4,7
Pneumonie*	4	3,7
Overige longaandoeningen door uitwendige agentia	4	3,7
[Chronische] sinusitis*	4	3,7
Overige gevolgen van luchtdruk en waterdruk***	4	3,7
Chronische bronchitis	3	2,8
Overige ziekten van bovenste luchtwegen	3	2,8
Tuberculose van ademhalingsstelsel*	3	2,8
Overige nieuwvormingen van ademhalingsstelsel**	3	2,8
Allergische reactie ****	3	2,8
Overgevoeligheidspneumonitis / extrinsieke allergische alveolitis*	2	1,9
Toxische inhalatiekoorts	2	1,9
Emfyseem	1	0,9
Acute bronchitis	1	0,9
Acute nasofaryngitis / verkoudheid	1	0,9

* diagnose komt ook voor bij beroepsziekten door biologische agentia

** diagnose komt ook voor bij kanker

*** diagnose komt ook voor bij gehooraandoeningen

**** diagnose komt ook voor bij huidaandoeningen

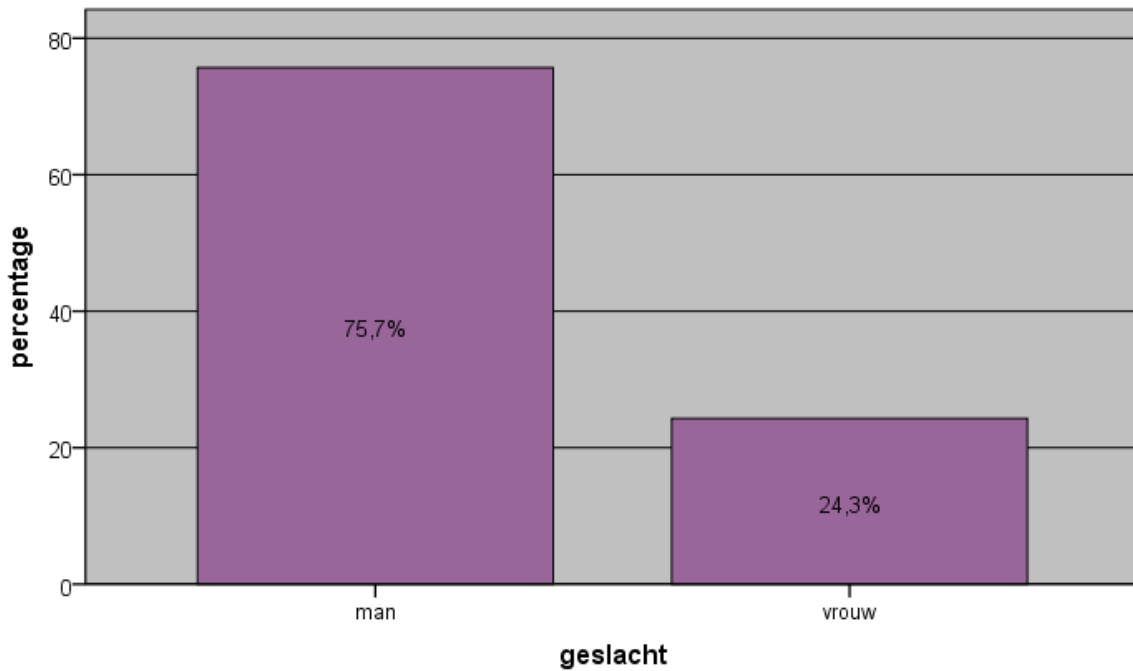
NCvB statistiek - Nationale Registratie Beroepsziekten

Meldingen long- en luchtwegaandoeningen verdeeld naar beroepsklasse in 2012

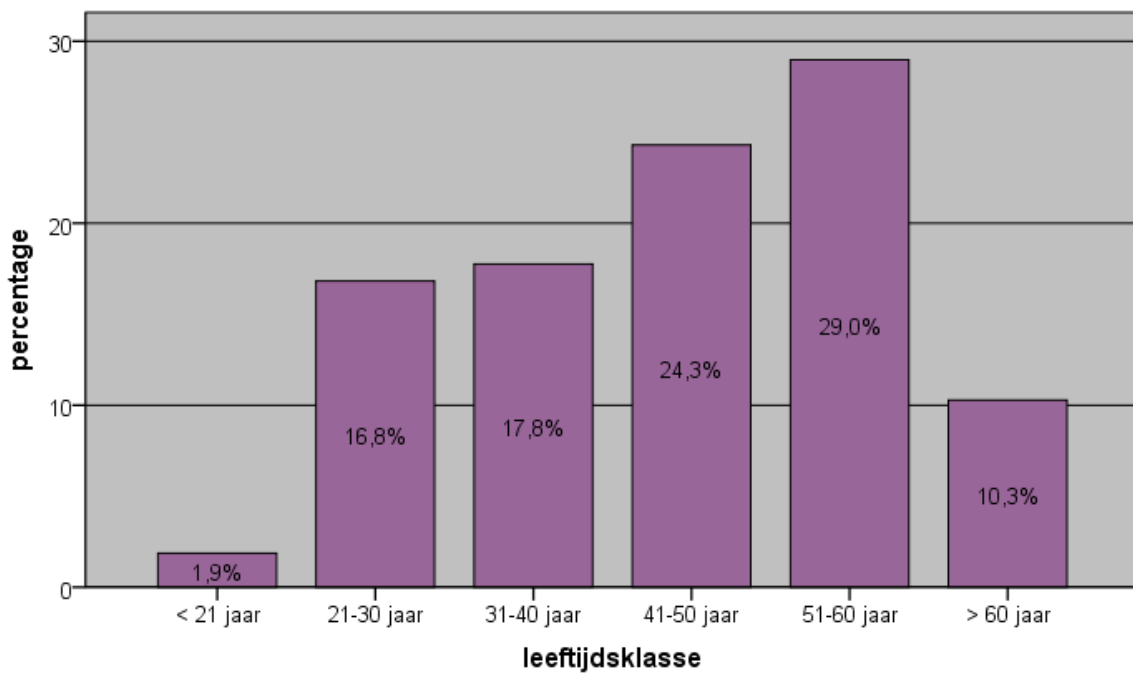
Beroepsklasse	N=107	%
Bouwarbeiders, muv elektriciens	27	25,2
Voedselverwerkende beroepen, houtwerkers, kleermakers en andere ambachtslieden	12	11,2
Bedieningspersoneel van stationaire machines en installaties	8	7,5
Onderwijsgevenden	8	7,5
Verzorgend personeel	7	6,5
Vakspecialisten op het gebied van wetenschap en techniek	6	5,6
Specialisten op het gebied van de gezondheidszorg	6	5,6
Ongeschoolde arbeiders in de mijnbouw, de bouwnijverheid, de industrie en het vervoer	4	3,7
Bestuurders van voertuigen en bedieningspersoneel van mobiele installaties	4	3,7
Andere elementaire beroepen	3	2,8
Metaalarbeiders, machinemonteurs ed	3	2,8
Veiligheidswerkers	3	2,8
Verleners persoonlijke diensten	3	2,8
Wetenschappers en ingenieurs	3	2,8
Vakspecialisten op het gebied van de gezondheidszorg	2	1,9
Andere ambachtslieden ed	1	0,9
Elektriciens en elektronicamonteurs	1	0,9
Voor de markt producerende geschoolde bosbouwers, vissers en jagers	1	0,9
Boekhoudkundige medewerkers en voorraadbeheerders	1	0,9
Administratieve medewerkers	1	0,9
Technici op het gebied van informatie en communicatie	1	0,9
Leidinggevende functies op het gebied van productie en gespecialiseerde diensten	1	0,9
Directeuren van grote ondernemingen, beleidvoerende functies, leden van wetgevende lichamen	1	0,9

NCvB statistiek - Nationale Registratie Beroepsziekten

Meldingen long- en luchtwegaandoeningen verdeeld naar geslacht in 2012

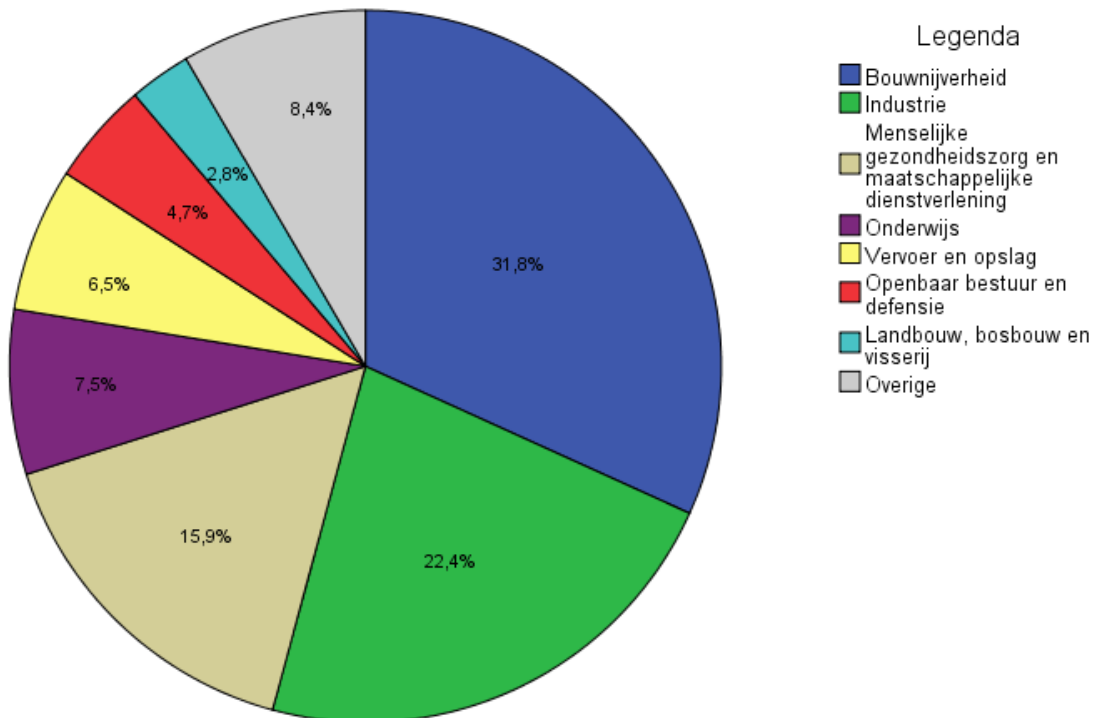


Meldingen long- en luchtwegaandoeningen verdeeld naar leeftijdsklasse in 2012



NCvB statistiek - Nationale Registratie Beroepsziekten

Meldingen long- en luchtwegaandoeningen verdeeld naar sector in 2012



NCvB statistiek - Nationale Registratie Beroepsziekten

Gehoorandoeningen 2012

Meldingen gehoorandoeningen verdeeld naar diagnose in 2012

Diagnose	N=2826	%
Lawaaislechthorendheid	2806	99,3
Oorsuizen / tinnitus	8	0,3
Overige gevolgen van luchtdruk en waterdruk *	4	0,1
Otitis media**	3	0,1
Traumatische ruptuur van trommelvlies	2	0,1
Overige aandoeningen van oor	1	0,0
Overige aandoeningen van middenoor en mastoïd	1	0,0
Overige aandoeningen van uitwendig oor	1	0,0

* diagnose komt ook voor bij long- en luchtwegaandoeningen

** diagnose komt ook voor bij beroepsziekten door biologische agentia

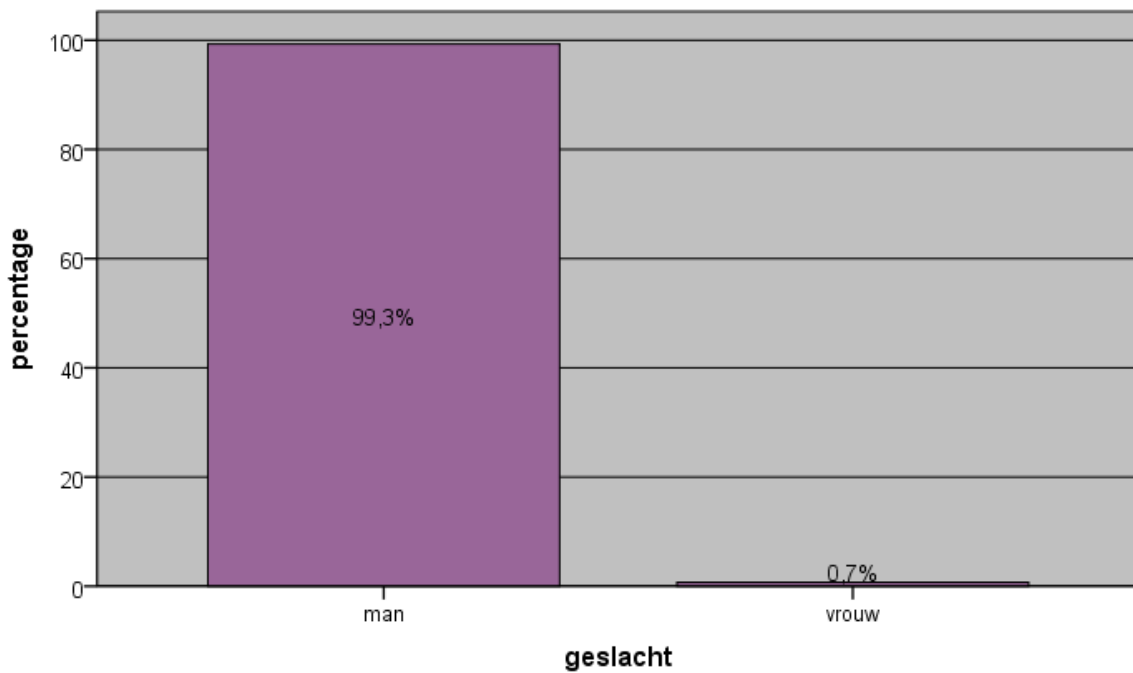
NCvB statistiek - Nationale Registratie Beroepsziekten

Meldingen gehooraandoeningen verdeeld naar beroepsklasse in 2012

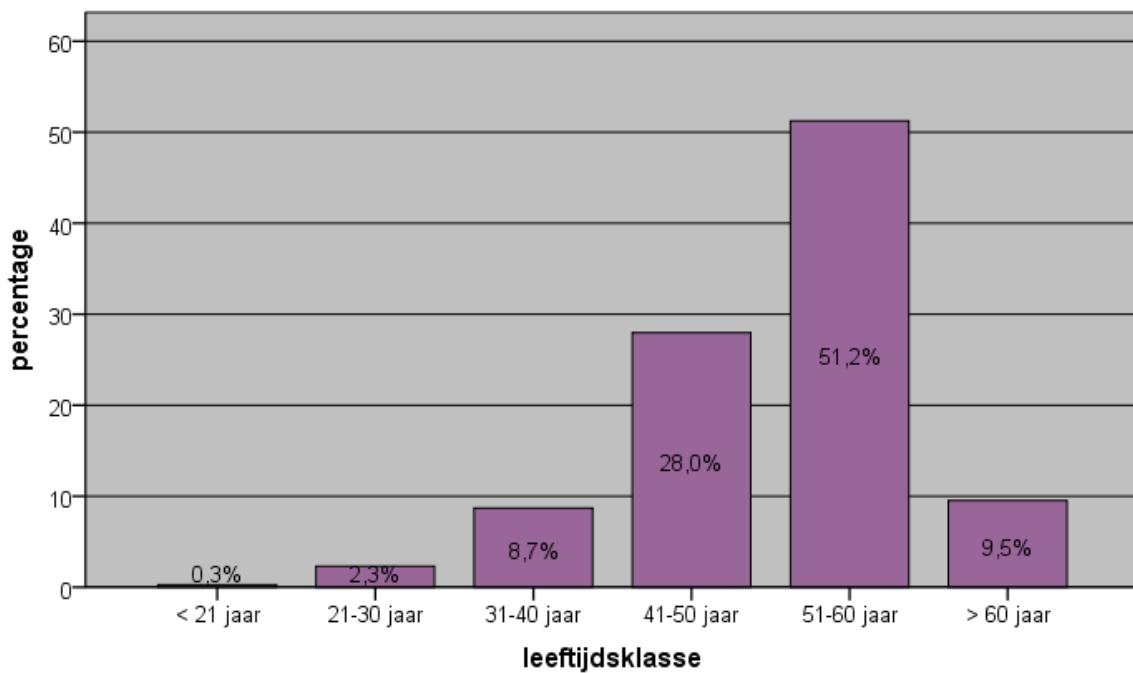
Beroepsklasse	N=2826	%
Bouwarbeiders, muv elektriciens	1866	66,0
Vakspecialisten op het gebied van wetenschap en techniek	219	7,7
Bestuurders van voertuigen en bedieningspersoneel van mobiele installaties	210	7,4
Ongeschoolde arbeiders in de mijnbouw, de bouwnijverheid, de industrie en het vervoer	164	5,8
Leidinggevende functies op het gebied van productie en gespecialiseerde diensten	115	4,1
Bedieningspersoneel van stationaire machines en installaties	82	2,9
Metaalarbeiders, machinemonteurs ed	66	2,3
Administratieve medewerkers	38	1,3
Andere ambachtslieden ed	19	0,7
Andere rangen	11	0,4
Elektriciens en elektronicamonteurs	6	0,2
Onderwijsgeevenden	5	0,2
Ongeschoolde arbeiders in de land- en bosbouw en de visserij	3	0,1
Verleners persoonlijke diensten	3	0,1
Onderofficieren	3	0,1
Andere elementaire beroepen	2	0,1
Voedselverwerkende beroepen, houtwerkers, kleermakers en andere ambachtslieden	2	0,1
Ambachtslieden en drukkerijmedewerkers	2	0,1
Verzorgend personeel	2	0,1
Vuilnisophalers en -verwerkers	1	0,0
Huishoudelijke hulpen en schoonmakers	1	0,0
Assembleurs	1	0,0
Veiligheidswerkers	1	0,0
Vakspecialisten op juridisch, maatschappelijk en cultureel gebied	1	0,0
Juristen, sociaalwetenschappers en scheppende en uitvoerende kunstenaars	1	0,0
Officieren	1	0,0
onbekend	1	0,0

NCvB statistiek - Nationale Registratie Beroepsziekten

Meldingen gehooraandoeningen verdeeld naar geslacht in 2012

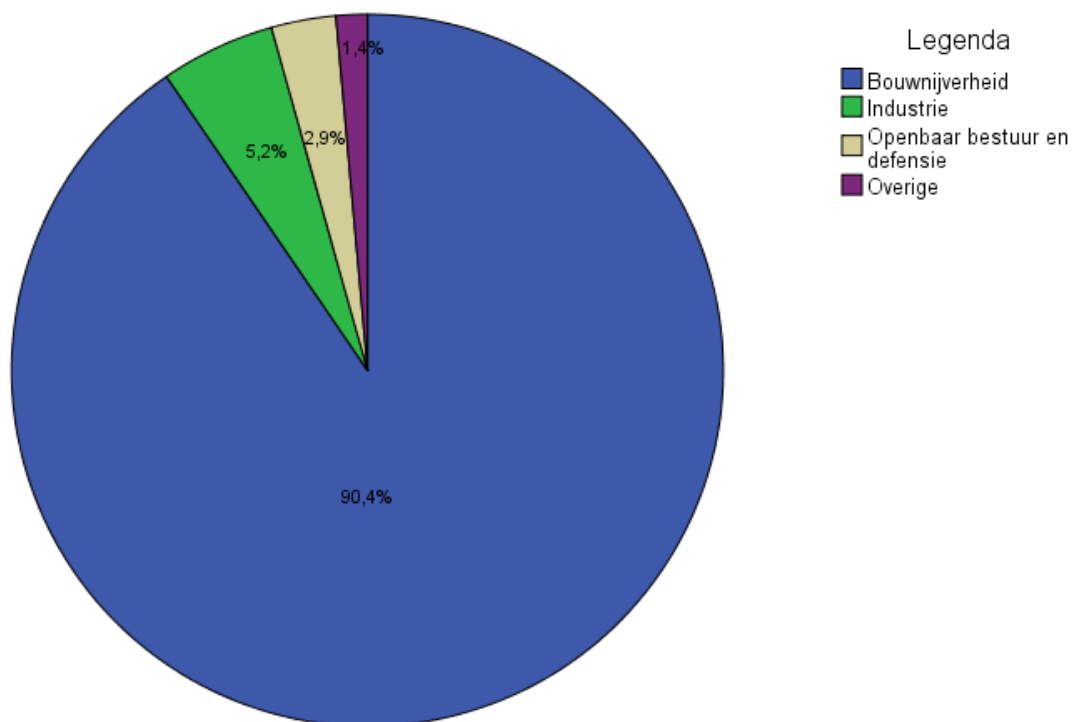


Meldingen gehooraandoeningen verdeeld naar leeftijdsklasse in 2012



NCvB statistiek - Nationale Registratie Beroepsziekten

Meldingen gehooraandoeningen verdeeld naar sector in 2012



NCvB statistiek - Nationale Registratie Beroepsziekten

Neurologische aandoeningen 2012

Meldingen neurologische aandoeningen verdeeld naar diagnose in 2012

Diagnose	N=92	%
Carpaal tunnelsyndroom*	64	69,6
Toxische encefalopathie / organisch psychosyndroom / OPS	7	7,6
Overige mononeuropathieën*	6	6,5
Migraine	4	4,3
Letsel van overige perifere zenuwen*	3	3,3
Overige ziekten van zenuwstelsel*	2	2,2
Overige aandoeningen van perifere zenuwstelsel*	2	2,2
Spanningshoofdpijn	2	2,2
Letsel van zenuw van pols en hand*	1	1,1
Virale infecties van centraal zenuwstelsel**	1	1,1

* diagnose komt ook voor bij aandoeningen van het houding- en bewegingsapparaat

** diagnose komt ook voor bij beroepsziekten door biologische agentia

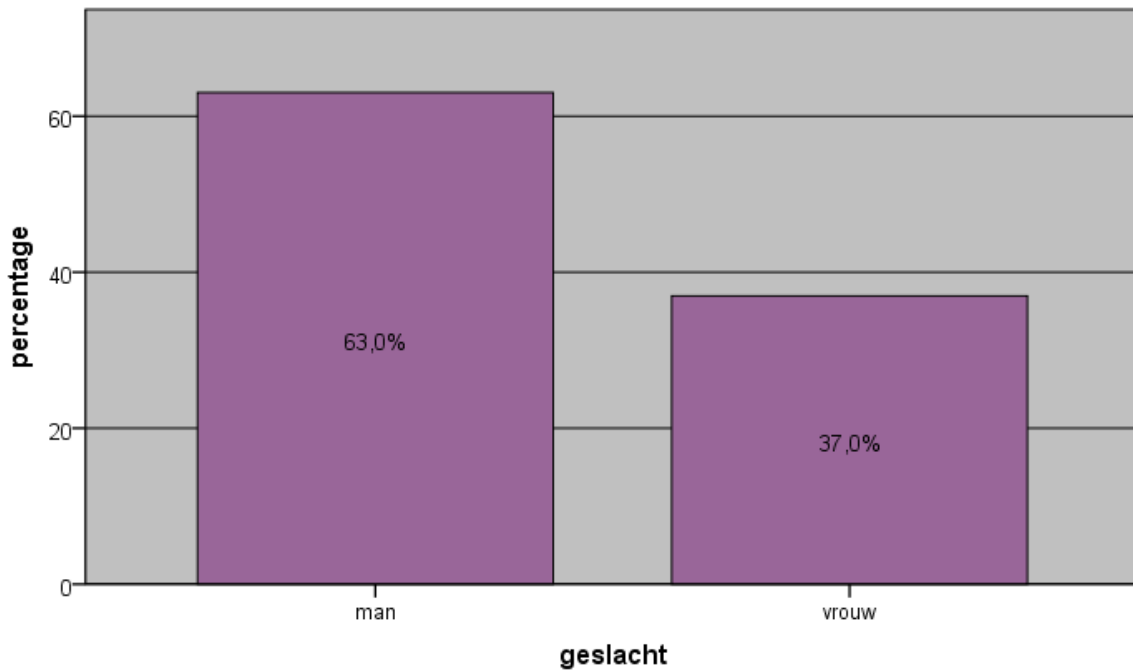
NCvB statistiek - Nationale Registratie Beroepsziekten

Meldingen neurologische aandoeningen verdeeld naar beroepsklasse in 2012

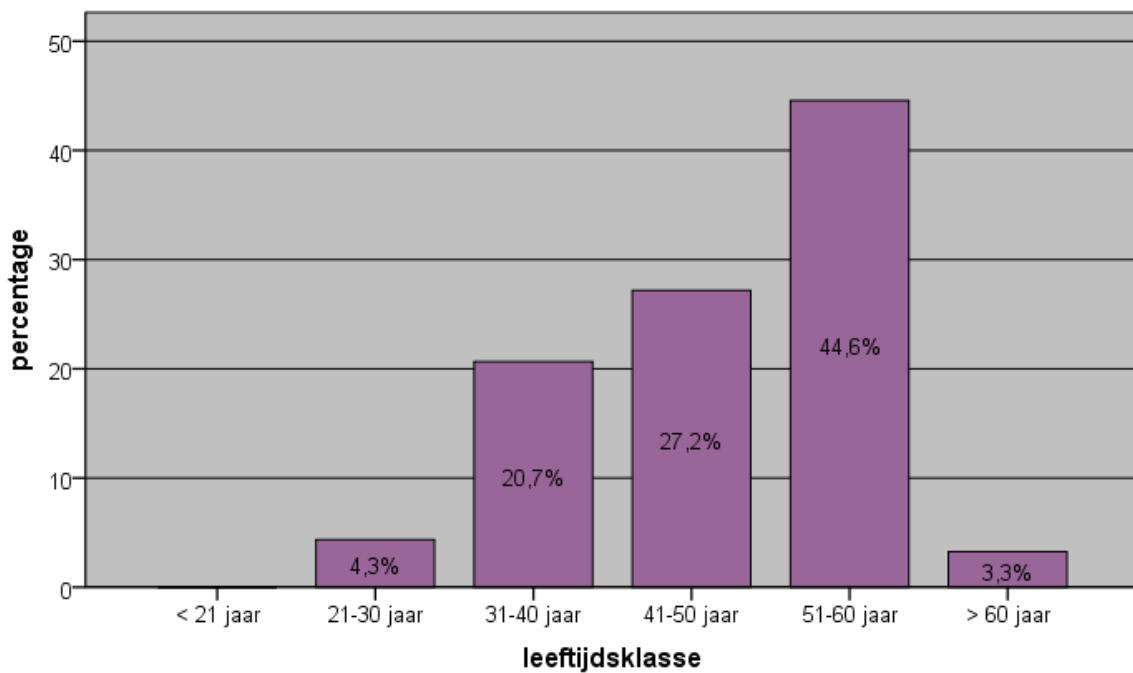
Beroepsklasse	N=92	%
Bouwarbeiders, muv elektriciens	27	29,3
Verzorgend personeel	7	7,6
Andere ambachtslieden ed	5	5,4
Huishoudelijke hulpen en schoonmakers	5	5,4
Voedselverwerkende beroepen, houtwerkers, kleermakers en andere ambachtslieden	5	5,4
Administratieve medewerkers	5	5,4
Andere elementaire beroepen	4	4,3
Ongeschoolde arbeiders in de mijnbouw, de bouwnijverheid, de industrie en het vervoer	4	4,3
Bedieningspersoneel van stationaire machines en installaties	4	4,3
Metaalarbeiders, machinemonteurs ed	3	3,3
Veiligheidswerkers	3	3,3
Bestuurders van voertuigen en bedieningspersoneel van mobiele installaties	2	2,2
Voor de markt producerende geschoolde landbouwers	2	2,2
Verkopers	2	2,2
Verleners persoonlijke diensten	2	2,2
Ander administratief personeel	2	2,2
Vakspecialisten op het gebied van de gezondheidszorg	2	2,2
Vakspecialisten op het gebied van wetenschap en techniek	2	2,2
Ongeschoolde arbeiders in de land- en bosbouw en de visserij	1	1,1
Assembleurs	1	1,1
Elektriciens en elektronicamonteurs	1	1,1
Klanten bedienend personeel	1	1,1
Leidinggevende functies op het gebied van productie en gespecialiseerde diensten	1	1,1
Andere rangen	1	1,1

NCvB statistiek - Nationale Registratie Beroepsziekten

Meldingen neurologische aandoeningen verdeeld naar geslacht in 2012

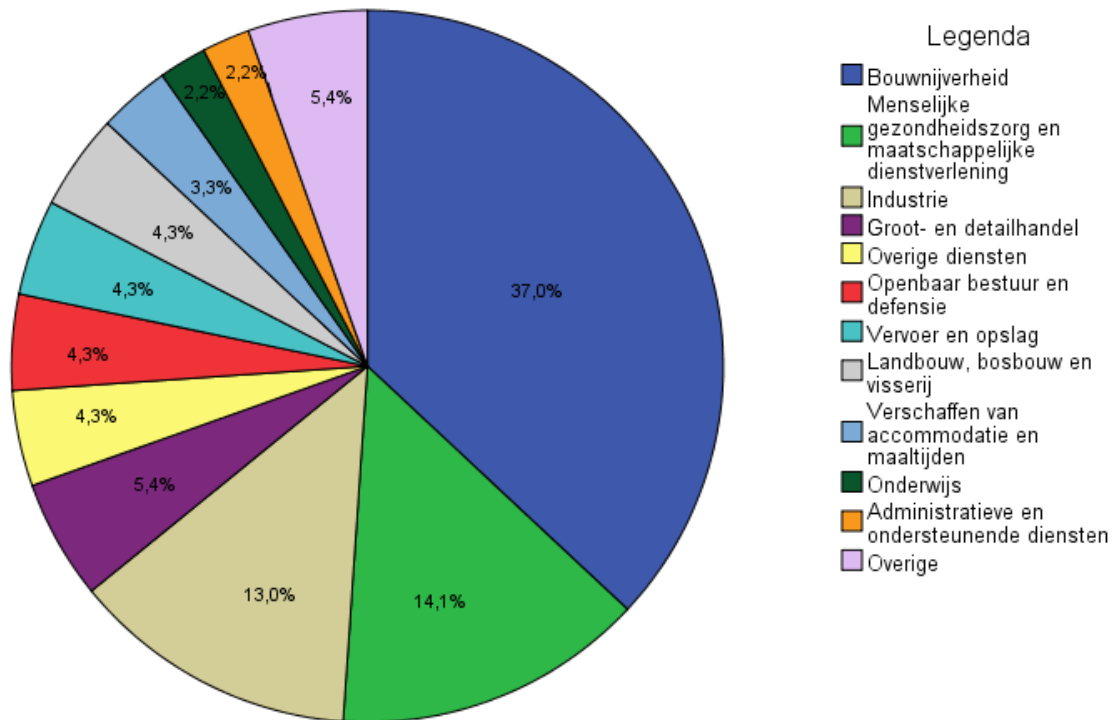


Meldingen neurologische aandoeningen verdeeld naar leeftijdsklasse in 2012



NCvB statistiek - Nationale Registratie Beroepsziekten

Meldingen neurologische aandoeningen verdeeld naar sector in 2012



NCvB statistiek - Nationale Registratie Beroepsziekten

Aandoeningen door biologische agentia in 2012

Meldingen aandoeningen door biologische agentia verdeeld naar diagnose in 2012

Diagnose	N=75	%
Geen ziekte (= latente tuberculose / Mantouxomslag)**	19	25,3
Overige zoönosen	18	24,0
Overige bepaalde infectieziekten	9	12,0
Pneumonie**	4	5,3
Intestinale infectie	3	4,0
[Chronische] sinusitis**	3	4,0
Tuberculose van ademhalingsstelsel**	3	4,0
Otitis media***	3	4,0
Gastroduodenitis	2	2,7
Overgevoeligheidspneumonitis / extrinsieke allergische alveolitis**	2	2,7
Overige lokale ontstekingen van huid en subcutis*	2	2,7
Pediculose, acariasis en overige huidinfestaties*	2	2,7
Schimmelinfectie van huid en adnexen*	2	2,7
Conjunctivis*****	1	1,3
Virale infecties van centraal zenuwstelsel****	1	1,3
Complicatie van medische of chirurgische behandeling	1	1,3

* diagnose komt ook voor bij huidaandoeningen

** diagnose komt ook voor bij long- en luchtwegaandoeningen

*** diagnose komt ook voor bij gehooraandoeningen

**** diagnose komt ook voor bij neurologische aandoeningen

***** diagnose komt ook voor bij oogaandoeningen

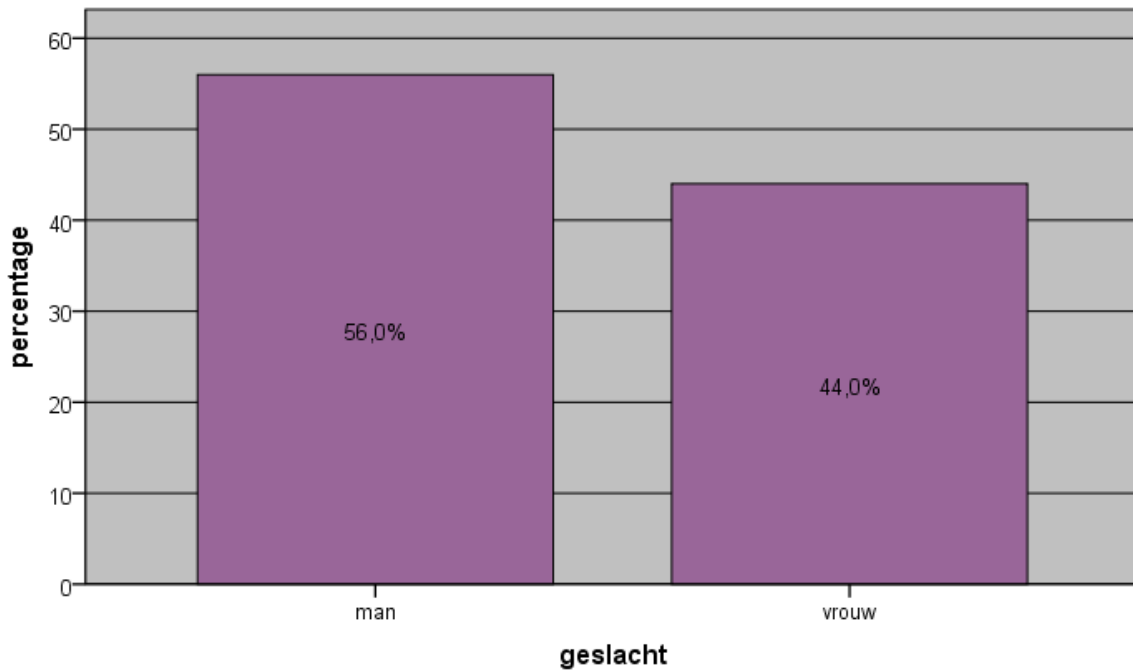
NCvB statistiek - Nationale Registratie Beroepsziekten

Meldingen aandoeningen door biologische agentia verdeeld naar beroepsklasse in 2012

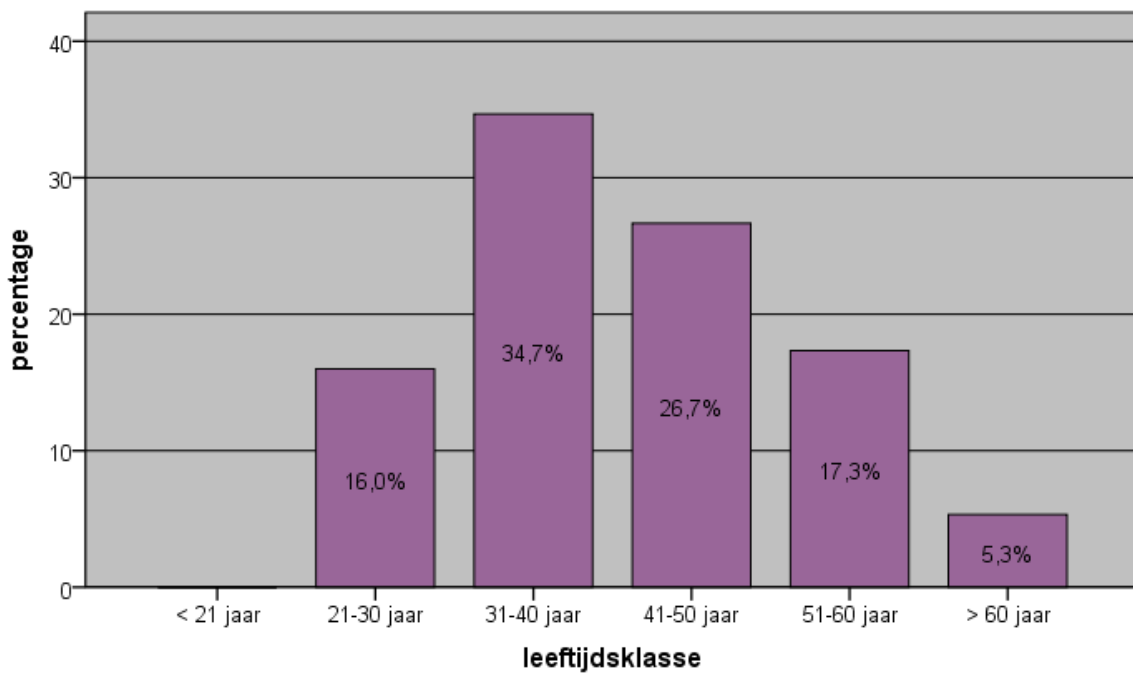
Beroepsklasse	N=75	%
Verzorgend personeel	13	17,3
Andere elementaire beroepen	8	10,7
Vakspecialisten op het gebied van de gezondheidszorg	8	10,7
Bestuurders van voertuigen en bedieningspersoneel van mobiele installaties	6	8,0
Specialisten op het gebied van de gezondheidszorg	6	8,0
Vakspecialisten op het gebied van wetenschap en techniek	5	6,7
Andere ambachtlieden ed	4	5,3
Voor de markt producerende geschoolde bosbouwers, vissers en jagers	4	5,3
Bedieningspersoneel van stationaire machines en installaties	3	4,0
Landbouwers, veetelers, vissers, jagers en verzamelaars, voor zelfvoorziening	3	4,0
Wetenschappers en ingenieurs	3	4,0
Leidinggevende functies in hotel- en restaurantwezen, in detail- en groothandel en op het gebied van andere diensten	3	4,0
Onderofficieren	3	4,0
Vuilnisophalers en -verwerkers	1	1,3
Elektriciens en elektronica-monteurs	1	1,3
Bouwarbeiders, muv elektriciens	1	1,3
Veiligheidswerkers	1	1,3
Administratieve medewerkers	1	1,3
Technici op het gebied van informatie en communicatie	1	1,3

NCvB statistiek - Nationale Registratie Beroepsziekten

Meldingen aandoeningen door biologische agentia verdeeld naar geslacht in 2012

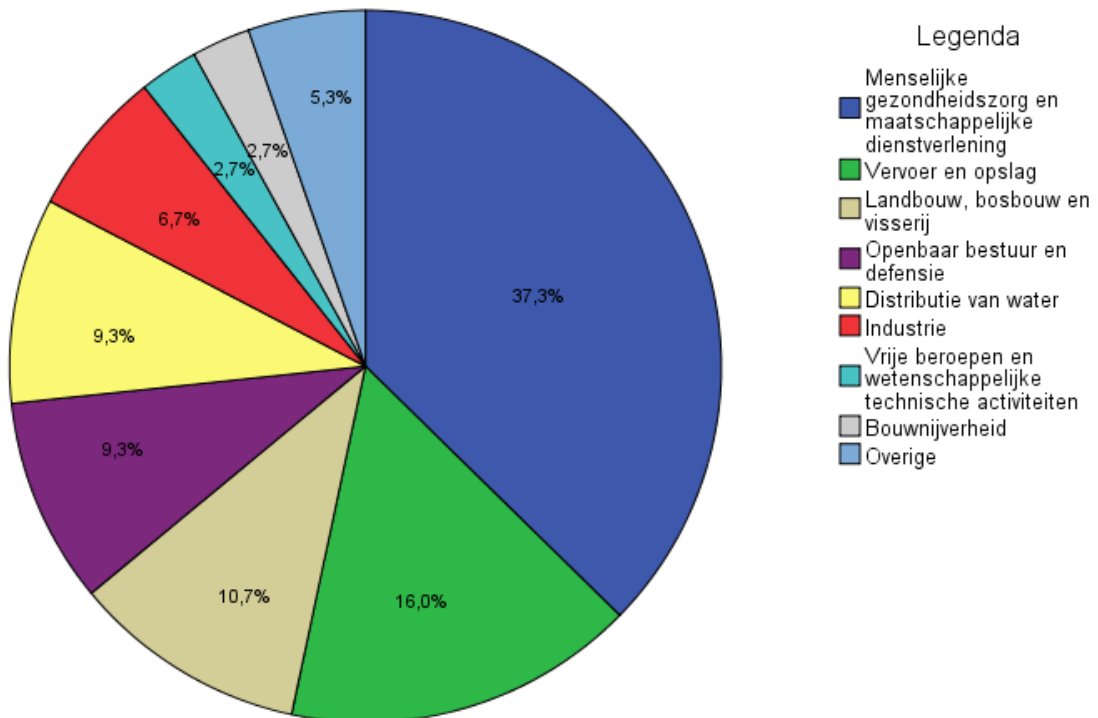


Meldingen aandoeningen door biologische agentia verdeeld naar leeftijdsklasse in 2012



NCvB statistiek - Nationale Registratie Beroepsziekten

Meldingen aandoeningen door biologische agentia verdeeld naar sector in 2012



NCvB statistiek - Nationale Registratie Beroepsziekten

Kanker 2012

Meldingen kanker verdeeld naar diagnose in 2012

Diagnose	N=9	%
Mesothelioom van pleura**	5	55,6
Overige nieuwvormingen van ademhalingsstelsel**	3	33,3
Overige nieuwvormingen van huid en adnex*	1	11,1

* diagnose komt ook voor bij huidaandoeningen

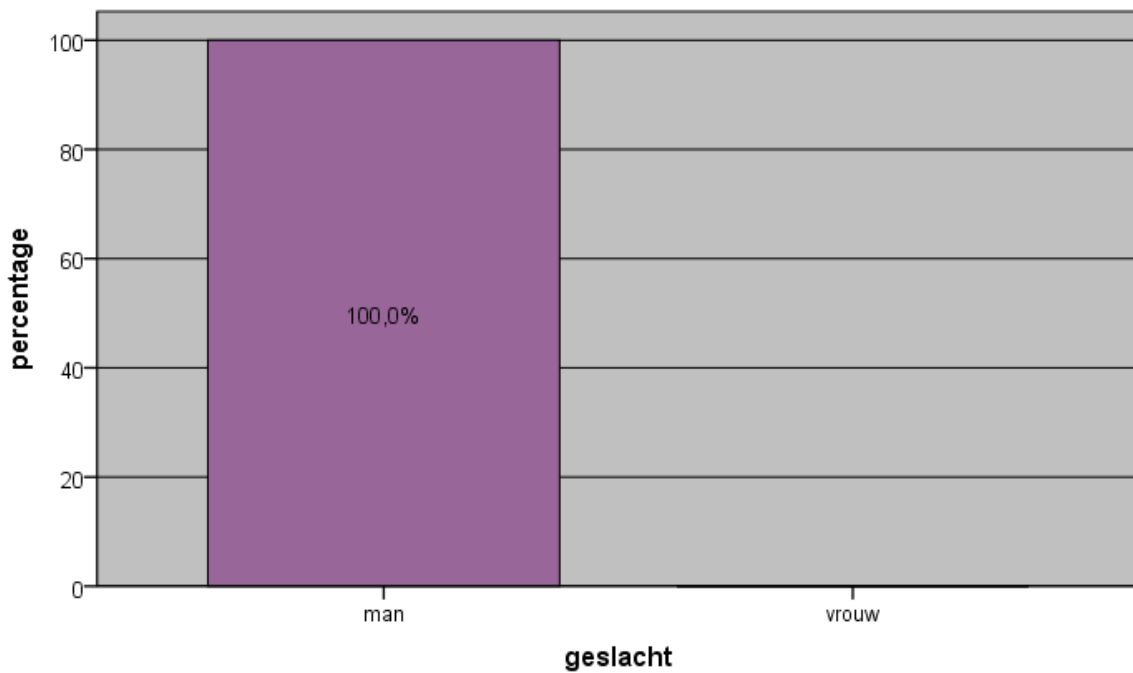
** diagnose komt ook voor bij long- en luchtwegaandoeningen

Meldingen kanker verdeeld naar beroepsklasse in 2012

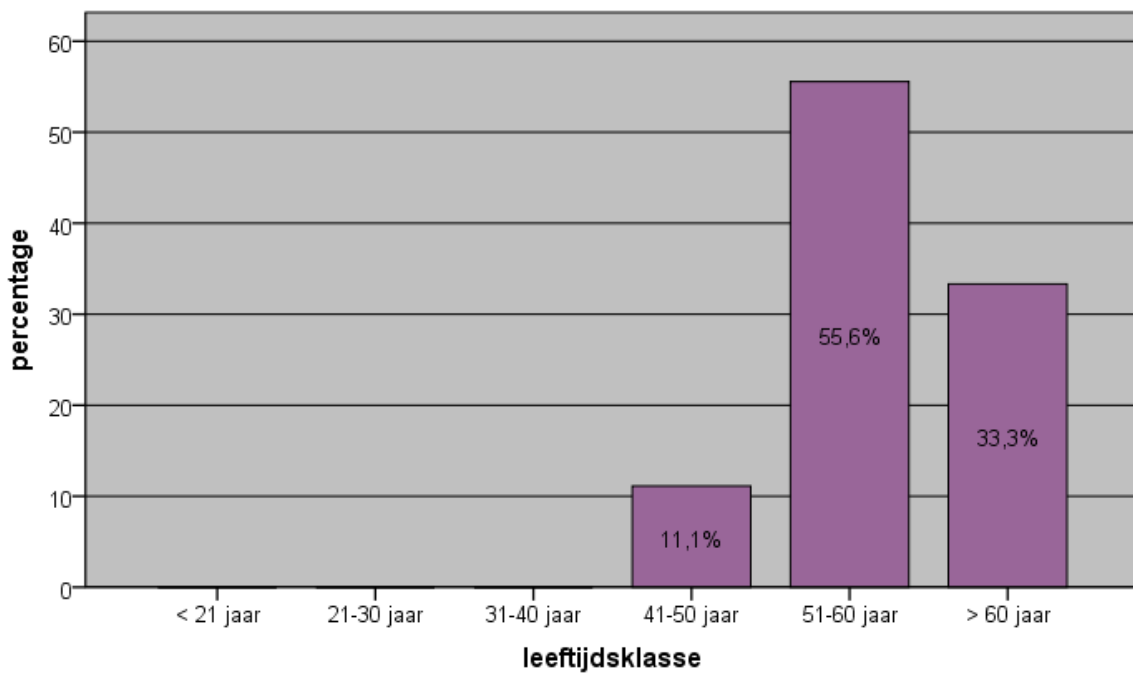
Beroepsklasse	N=9	%
Bouwarbeiders, muv elektriciens	3	33,3
Ongeschoolde arbeiders in de mijnbouw, de bouwnijverheid, de industrie en het vervoer	1	11,1
Voedselverwerkende beroepen, houtwerkers, kleermakers en andere ambachtlieden	1	11,1
Metaalarbeiders, machinemonteurs ed	1	11,1
Veiligheidswerkers	1	11,1
Technici op het gebied van informatie en communicatie	1	11,1
Vakspecialisten op het gebied van wetenschap en techniek	1	11,1

NCvB statistiek - Nationale Registratie Beroepsziekten

Meldingen kanker verdeeld naar geslacht in 2012

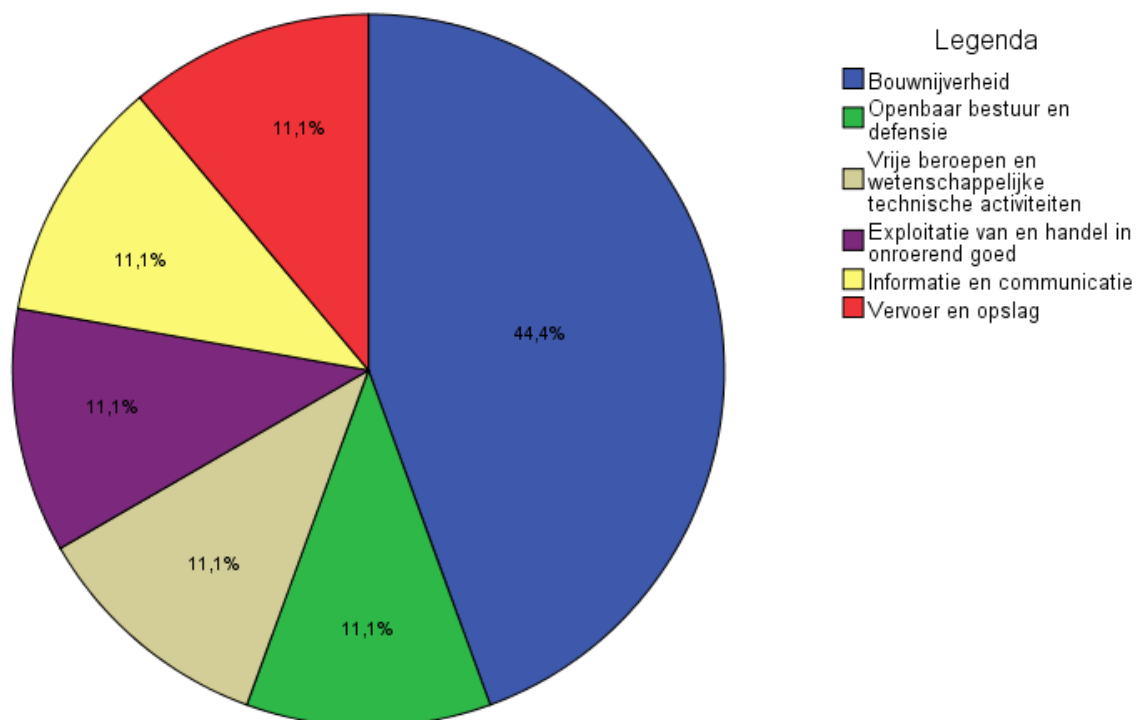


Meldingen kanker verdeeld naar leeftijdsklasse in 2012



NCvB statistiek - Nationale Registratie Beroepsziekten

Meldingen kanker verdeeld naar sector in 2012



NCvB statistiek - Nationale Registratie Beroepsziekten

Hart- en vaataandoeningen 2012

Meldingen hart- en vaataandoeningen verdeeld naar diagnose in 2012

Diagnose	N=33	%
Hypertensie	17	51,5
Ritmestoornis	5	15,2
Varices van onderste extremiteiten	3	9,1
Syndroom van Raynaud*	3	9,1
Overige ischemische hartziekten	3	9,1
Overige aandoeningen van hart en vaatstelsel	1	3,0
Acuut myocardinfarct	1	3,0

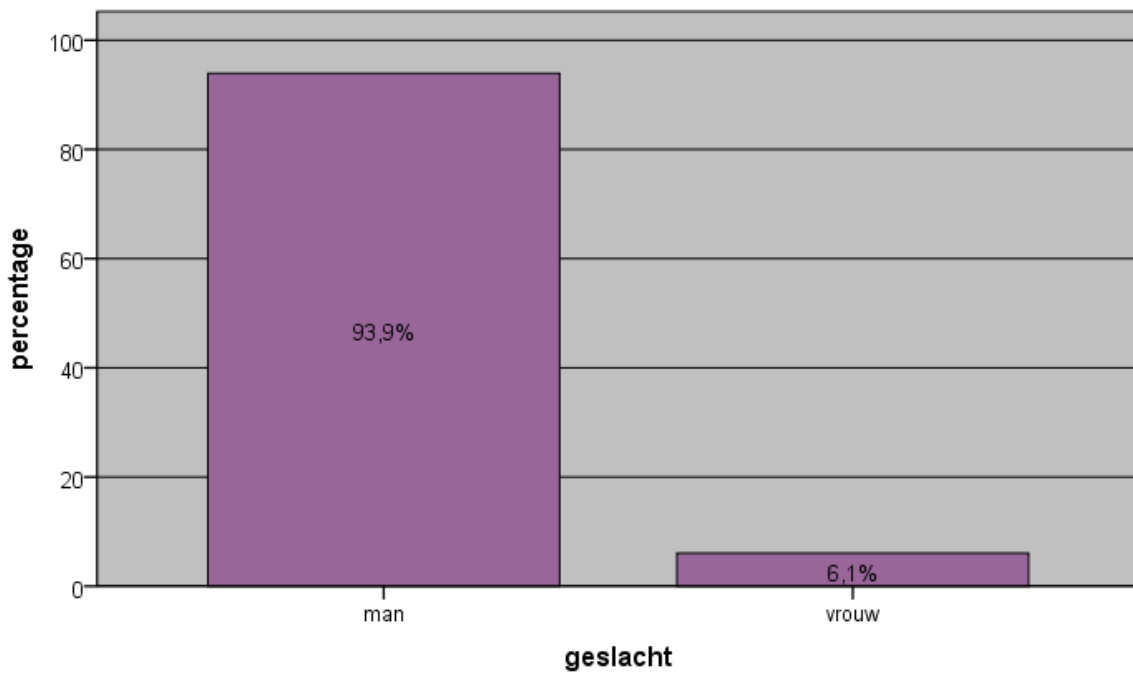
* diagnose komt ook voor bij aandoeningen van het houdings- en bewegingsapparaat

Meldingen hart- en vaataandoeningen verdeeld naar beroepsklasse in 2012

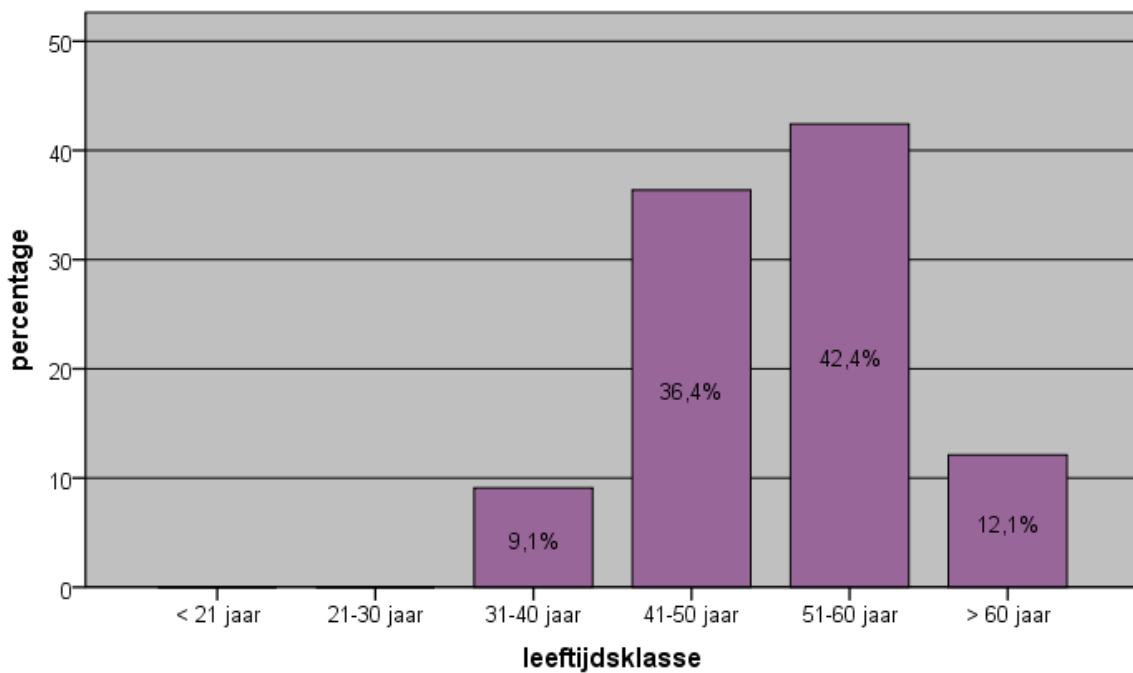
Beroepsklasse	N=33	%
Bouwarbeiders, muv elektriciens	12	36,4
Andere ambachtslieden ed	2	6,1
Ongeschoolde arbeiders in de mijnbouw, de bouwnijverheid, de industrie en het vervoer	2	6,1
Bedieningspersoneel van stationaire machines en installaties	2	6,1
Verleners persoonlijke diensten	2	6,1
Vakspecialisten op het gebied van wetenschap en techniek	2	6,1
Leidinggevende functies op het gebied van productie en gespecialiseerde diensten	2	6,1
Ongeschoolde arbeiders in de land- en bosbouw en de visserij	1	3,0
Bestuurders van voertuigen en bedieningspersoneel van mobiele installaties	1	3,0
Metaalarbeiders, machinemonteurs ed	1	3,0
Administratieve medewerkers	1	3,0
Vakspecialisten op het gebied van bedrijfsbeheer en administratie	1	3,0
Specialisten op het gebied van informatie- en communicatietechnologie	1	3,0
Onderwijsgevenden	1	3,0
Leidinggevende functies op administratief en commercieel gebied	1	3,0
Directeuren van grote ondernemingen, beleidvoerende functies, leden van wetgevende lichamen	1	3,0

NCvB statistiek - Nationale Registratie Beroepsziekten

Meldingen hart- en vaataandoeningen verdeeld naar geslacht in 2012

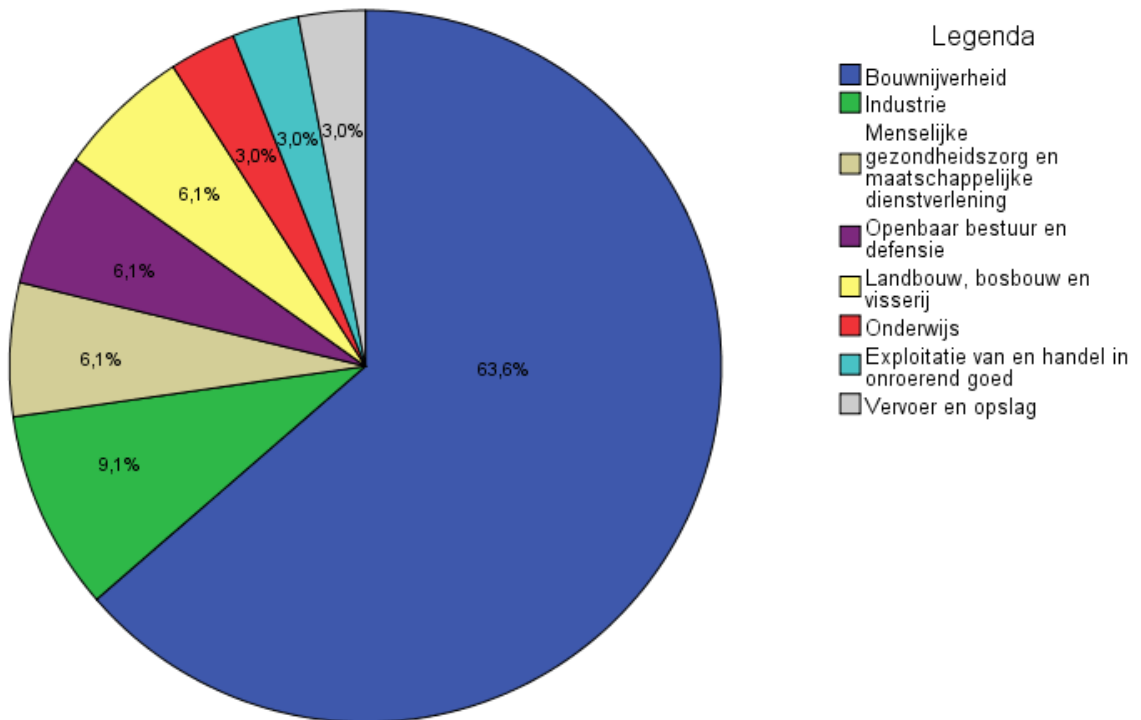


Meldingen hart- en vaataandoeningen verdeeld naar leeftijdsklasse in 2012



NCvB statistiek - Nationale Registratie Beroepsziekten

Meldingen hart- en vaataandoeningen verdeeld naar sector in 2012



NCvB statistiek - Nationale Registratie Beroepsziekten

Oogaandoeningen in 2012

Meldingen oogaandoeningen verdeeld naar diagnose in 2012

Diagnose	N=11	%
Overige aandoeningen van oog en adnexen	4	36,4
Visuele stoornis	3	27,3
Conjunctivis*	2	18,2
Keratitis foto-electrica / lasogen	1	9,1
Corpus alienum op uitwendig oog	1	9,1

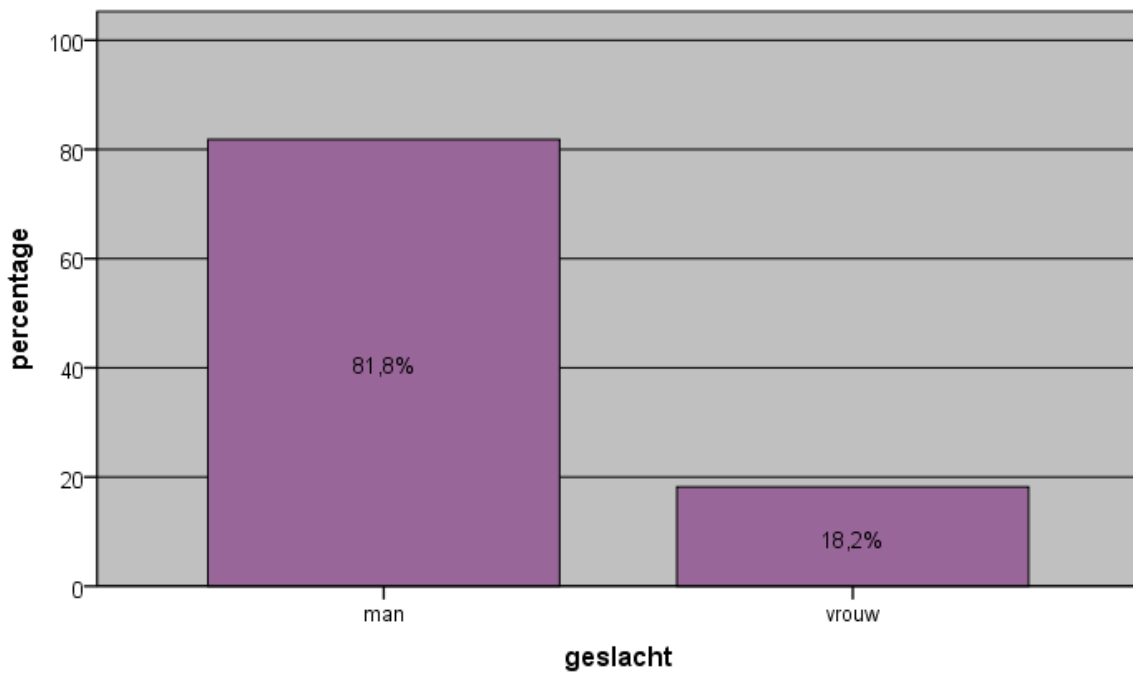
* diagnose komt ook voor bij beroepsziekten door biologische agentia

Meldingen oogaandoeningen verdeeld naar beroepsklasse in 2012

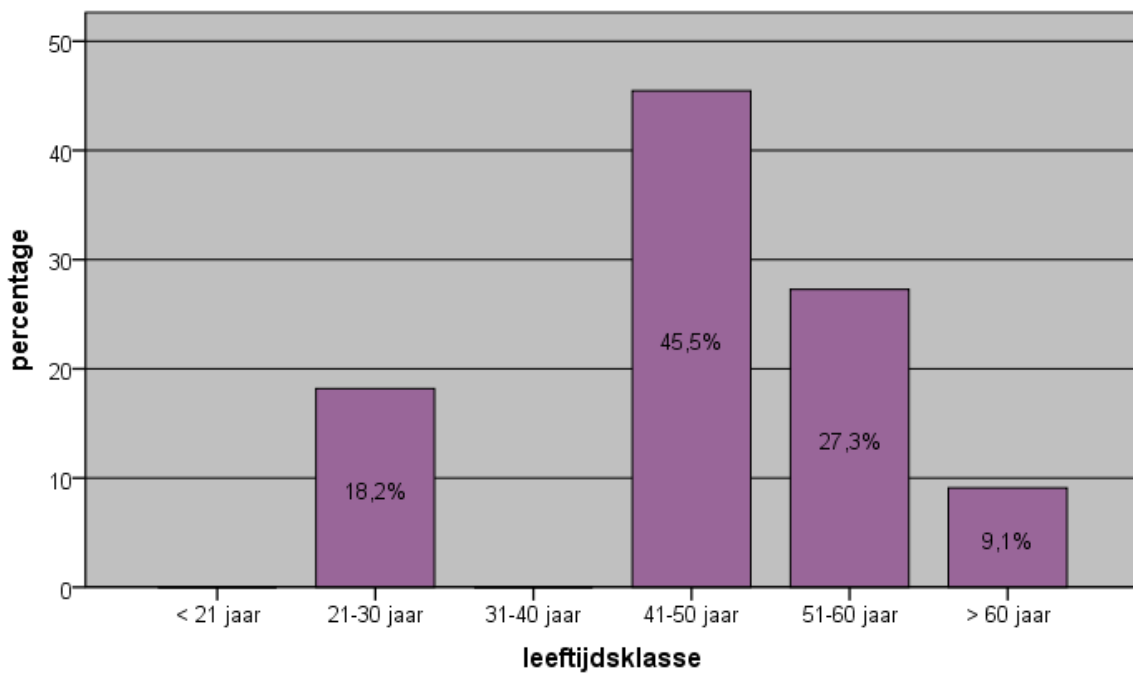
Beroepsklasse	N=11	%
Bouwarbeiders, muv elektriciens	2	18,2
Administratieve medewerkers	2	18,2
Leidinggevende functies op het gebied van productie en gespecialiseerde diensten	2	18,2
Andere ambachtslieden ed	1	9,1
Ongeschoolde arbeiders in de mijnbouw, de bouwnijverheid, de industrie en het vervoer	1	9,1
Metaalarbeiders, machinemonteurs ed	1	9,1
Verleners persoonlijke diensten	1	9,1
Vakspecialisten op het gebied van wetenschap en techniek	1	9,1

NCvB statistiek - Nationale Registratie Beroepsziekten

Meldingen oogaandoeningen verdeeld naar geslacht in 2012



Meldingen oogaandoeningen verdeeld naar leeftijdsklasse in 2012



NCvB statistiek - Nationale Registratie Beroepsziekten

Meldingen oogaandoeningen verdeeld naar sector in 2012

