NCvB statistiek - Nationale Registratie Beroepsziekten

Beroepsziekten algemeen 2017

Meldingen beroepsziekten verdeeld naar diagnose in 2017

Diagnose	N=	%
Totaal	4619	100,0
Psychische aandoeningen en gedragsstoornissen	2639	57,1
Ziekten van botspierstelsel en bindweefsel	1202	26,0
Ziekten van oor en processus mastoideus	341	7,4
Ziekten van zenuwstelsel	122	2,6
Ziekten van huid, subcutis en adnexen	103	2,2
Aandoeningen, niet elders geclassificeerd	84	1,8
Ziekten van ademhalingsstelsel	67	1,5
Ziekten van spijsverteringsstelsel	39	,8
Ziekten van hartvaatstelsel	9	,2
Ziekten van urogenitaal stelsel	5	,1
Ziekten van oog en adnexen	4	,1
Endocriene ziekten	2	,0
Ziekten van bloed en bloedvormende organen	2	,0

Meldingen beroepsziekten verdeeld naar beroepsklasse in 2017

Beroepsklasse	N=	%
Totaal	4619	100,0
Verzorgend personeel	526	11,4
Bestuurders van voertuigen en bedieningspersoneel van mobiele installaties	290	6,3
Verleners persoonlijke diensten	252	5,5
Administratieve medewerkers	251	5,4
Andere elementaire beroepen	225	4,9
Onderwijsgevenden	218	4,7
Veiligheidswerkers	194	4,2
Ander administratief personeel	171	3,7
Bedieningspersoneel van stationaire machines en installaties	158	3,4
Verkopers	157	3,4
Vakspecialisten op het gebied van de gezondheidszorg	147	3,2
Metaalarbeiders, machinemonteurs ed	144	3,1
Bouwarbeiders, muv elektriciens	137	3,0
Leidinggevende functies op het gebied van productie en gespecialiseerde diensten	131	2,8
Vakspecialisten op het gebied van wetenschap en techniek	114	2,5
Leidinggevende functies op administratief en commercieel gebied	112	2,4
Andere ambachtslieden ed	107	2,3
Ongeschoolde arbeiders in de mijnbouw, de bouwnijverheid, de industrie en het vervoer	107	2,3

Huishoudelijke hulpen en schoonmakers	100	2,2
Klanten bedienend personeel	97	2,1
Technici op het gebied van informatie en communicatie	84	1,8
Vakspecialisten op het gebied van bedrijfsbeheer en administratie	79	1,7
Vakspecialisten op juridisch, maatschappelijk en cultureel gebied	77	1,7
Ongeschoolde arbeiders in de land- en bosbouw en de visserij	74	1,6
Leidinggevende functies in hotel- en restaurantwezen, in detail- en groothandel en op het gebied van andere diensten	61	1,3
Specialisten op het gebied van informatie- en communicatietechnologie	56	1,2
Voedselverwerkende beroepen, houtwerkers, kleermakers en andere ambachtslieden	55	1,2
Boekhoudkundige medewerkers en voorraadbeheerders	55	1,2
Specialisten op het gebied van bedrijfsbeheer en administratie	53	1,1
Specialisten op het gebied van de gezondheidszorg	52	1,1
Juristen, sociaalwetenschappers en scheppende en uitvoerende kunstenaars	50	1,1
Andere rangen	47	1,0
Wetenschappers en ingenieurs	45	1,0
Onderofficieren	30	,6
Directeuren van grote ondernemingen, beleidvoerende functies, leden van wetgevende lichamen	28	,6
Elektriciens en elektronicamonteurs	26	,6
Assembleurs	22	,5
Assistenten bij de bereiding van levensmiddelen	20	,4
Ambachtslieden en drukkerijmedewerkers	20	,4
Voor de markt producerende geschoolde landbouwers	13	,3
Vuilnisophalers en -verwerkers	11	,2
Landbouwers, veetelers, vissers, jagers en verzamelaars, voor zelfvoorziening	10	,2
Officieren	9	,2
Voor de markt producerende geschoolde bosbouwers, vissers en jagers	3	,1
Straatverkopers en op straat uitgeoefende dienstverlenende beroepen	1	,0

Meldingen beroepsziekten verdeeld naar opsporing van aandoening in 2017

Opsporingswijze	**N=**	**%**
Totaal	4619	100,0
Verzuimbegeleiding	3648	79,0
Arbeidsomstandigheden spreekuur	679	14,7
PAGO / GPO / PMO	210	4,5
onbekend	82	1,8

Meldingen beroepsziekten verdeeld naar geslacht in 2017

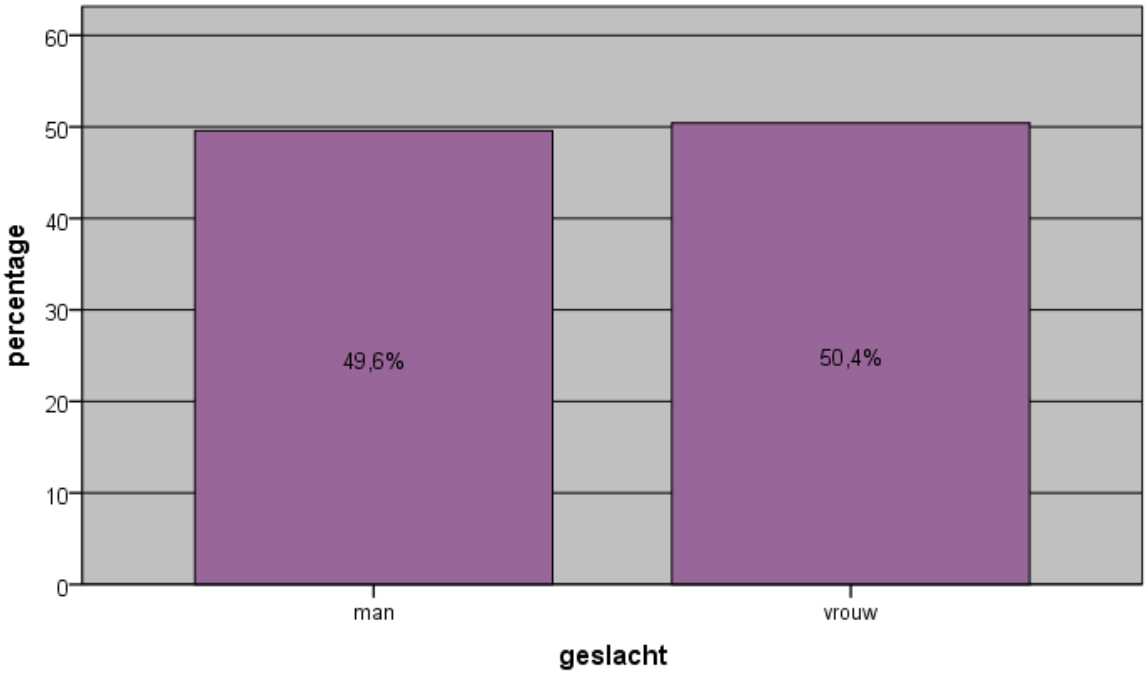

Meldingen beroepsziekten verdeeld naar leeftijdsklasse in 2017

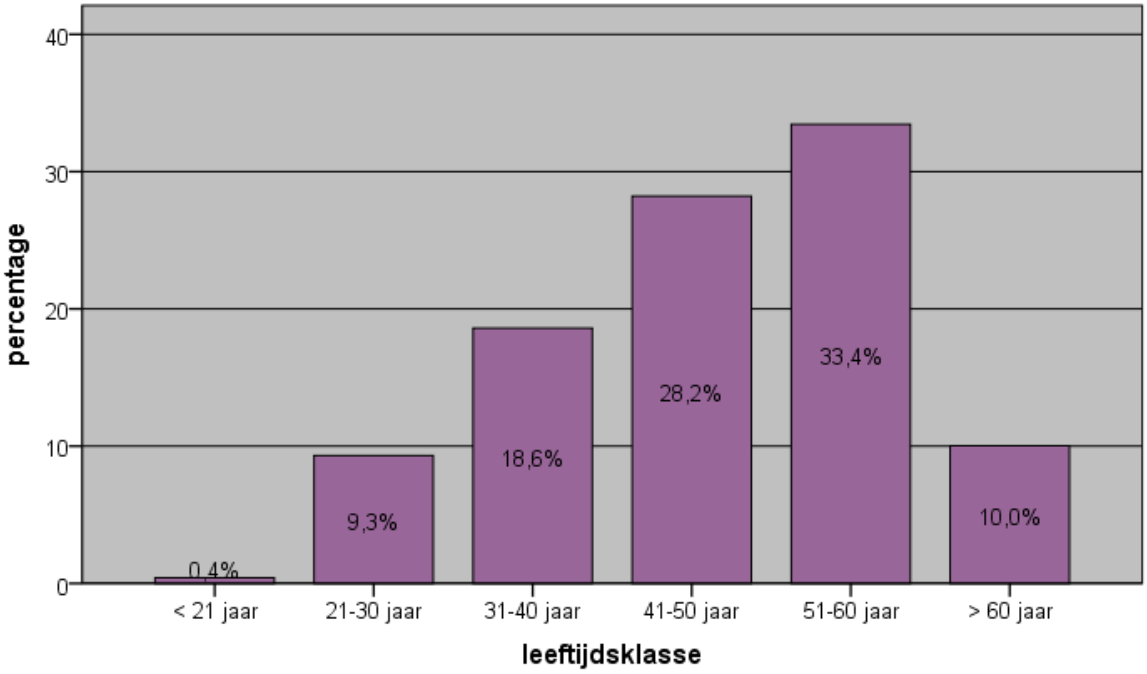

NCvB statistiek - Nationale Registratie Beroepsziekten

Meldingen beroepsziekten verdeeld naar economische hoofdsectie in 2017

Economische hoofdsectie	N=	%
Totaal	4619	100,0
Gezondheidszorg en maatschappelijke dienstverlening	986	21,3
Overheid en openbaar bestuur	783	17,0
Industrie	649	14,1
Vervoer en opslag	353	7,6
Groot- en detailhandel	325	7,0
Onderwijs	321	6,9
Bouwnijverheid	255	5,5
Zakelijke dienstverlening (ondersteuning)	190	4,1
Financiële dienstverlening	160	3,5
Horeca, accomodatie en catering	107	2,3
Informatie en communicatie	100	2,2
Landbouw, bosbouw en visserij	93	2,0
Zakelijke dienstverlening (specialistisch en advisering)	86	1,9
Persoonlijke dienstverlening	62	1,3
Cultuur, sport en recreatie	57	1,2
Energievoorziening	29	,6
'Waterleidingbedrijven en afvalbeheer	28	,6
Delfstofwinning	16	,3
Onroerend goed	15	,3
Huishoudens	3	,1
Extraterritoriale organisaties	1	,0

Meldingen beroepsziekten verdeeld naar economische sector in 2017

Economische sector	N=	%
Totaal	4619	100,0
Politie	301	6,5
Openbaar bestuur (gemeenten, provincie, rijk)	264	5,7
overige gezondheidszorg en maatschappeljke dienstverlening	222	4,8
Instellingen voor verstandelijk gehandicapten en psychiatrische cliënten	210	4,5
Ziekenhuizen	199	4,3
Verpleeghuizen	150	3,2
maatschappelijke dienstverlening zonder overnachting (o.a. kinderopvang, thuiszorg, maatschappelijk werk)	135	2,9
Luchtvaart	118	2,6
hoger onderwijs (universitair en niet-universitair; wetenschappelijk onderzoek)	105	2,3
Voortgezet onderwijs	104	2,3

NCvB statistiek - Nationale Registratie Beroepsziekten

Defensie	95	2,1
overig openbaar bestuur en overheidsdiensten	86	1,9
Groothandel - overig	86	1,9
Metaal - Metaalproductenindustrie	81	1,8
overige industrie	80	1,7
Bouw van gebouwen (huizen, kantoren e.d.)	76	1,6
Basisonderwijs	75	1,6
Landbouw - Teelt gewassen en planten	62	1,3
Bankwezen	61	1,3
overige zakelijke dienstverlening	60	1,3
Groothandel - Voedingsmiddelen	60	1,3
opslag en vervoerondersteunende activiteiten (o.a. distributiecentra, laad- los- en overslagbedrijven)	55	1,2
Spoor - personenvervoer	54	1,2
Verzekeraars en pensioenfondsen	52	1,1
overig bouwnijverheid	52	1,1
Praktijken van (tand)artsen en paramedici, gezondheidscentra	51	1,1
Detailhandel - overig	51	1,1
overige financiële dienstverlening	47	1,0
Schoonmaak - Reiniging gebouwen	44	1,0
Detailhandel - Niet-gespecialiseerd (zoals supermarkten en warenhuizen)	44	1,0
Weg - personenvervoer	43	,9
Restaurants en drinkgelegenheden	42	,9
Catering	42	,9
Chemisch - overige chemische productenindustrie	41	,9
Detailhandel - Voedingsmiddelen (gespecialiseerde winkels)	40	,9
Weg - goederenvervoer	38	,8
overig onderwijs	37	,8
Dienstverlenende activiteiten op het gebied van informatie (o.a. data-entry, hosting)	36	,8
Gespecialiseerde bouw - Installatie (o.a. elektrische installatie, loodgieterswerk)	36	,8
Transportmiddelen - Auto- en aanhangwagensindustrie	33	,7
Installatie en reparatie van machines en apparaten	33	,7
Weg- en waterbouw	32	,7
Arbeidsbemiddeling en personeelswerk	31	,7
Voeding - overige voedingsmiddelenindustrie	31	,7
Machine-industrie	31	,7
Gespecialiseerde bouw - Slopen en bouwrijp maken van terreinen	30	,6
Handel en reparatie auto's en motorfietsen	29	,6
Gespecialiseerde bouw - Afwerking (o.a. stukadoors, schilders, glaszetters, vloerenleggers)	29	,6
Kappers	27	,6
Energiebedrijven	27	,6

NCvB statistiek - Nationale Registratie Beroepsziekten

Voeding - Slachterijen en vleeswarenindustrie	27	,6
Hoveniers en groenvoorziening	26	,6
Computerprogrammering	26	,6
Metaal - Basismetaalindustrie	26	,6
Rechtskundige en boekhoudkundige dienstverlening	25	,5
Meubelindustrie	25	,5
Accommodatie: beheer en verhuur (van b.v. hotels, vakantiehuisjes, campings)	23	,5
Rechtspraak en justitie	21	,5
Architecten en ingenieurs; technische testen en toetsen	21	,5
Voeding - Groente- en fruitverwerkende industrie	21	,5
Farmaceutische industrie	21	,5
overige persoonlijke dienstverlening	20	,4
Culturele uitleencentra, musea, dieren- en plantentuinen, natuurbehoud	19	,4
Elektrotechnische industrie (o.a. computers, communicatieapparatuur, consumentenelektronica)	19	,4
Adviesbureaus op het gebied van bedrijfsbeheer	18	,4
Afval - Afvalinzameling, -verwerking, -terugwinning	18	,4
Uitgeverijen	17	,4
Rubber- en kunststofproductindustrie	17	,4
Brandweer	16	,3
Telecommunicatie	16	,3
Sport en recreatie (o.a. zwembaden)	15	,3
Exploitatie van en handel in onroerend goed	15	,3
Water - zeevaart	15	,3
Textielindustrie	15	,3
Instellingen voor lichamelijk gehandicapten	14	,3
Papierindustrie	14	,3
Kledingindustrie	14	,3
Grafische industrie	14	,3
Kunst (o.a. muziek, podiumkunst, scheppende kunst)	13	,3
Water - binnenvaart	13	,3
Transportmiddelen - Overige (o.a. schepen, treinwagons, vliegtuigen, [motor]fietsen)	13	,3
Chemisch - Basischemie	13	,3
Beveiligings- en opsporingsdiensten	11	,2
Reclamewezen en marktonderzoek	11	,2
posterijen en koeriers	11	,2
Voeding - Brood- en deegwarenindustrie, meelindustrie	11	,2
Winning - Aardolie en aardgas	11	,2
Loterijen en kansspelen (o.a. casino's)	10	,2
Aardolie-industrie (o.a. vervaardiging cokes, aardolieraffinage)	9	,2
Landbouw - Dienstverlening voor de landbouw (b.v. loonwerk)	9	,2

Schoonmaak - Industriële reiniging	8	,2
Reisbureaus, reisorganisatoren, reserveringsbureaus	8	,2
Detailhandel - Tankstations	8	,2
Voeding - Zuivelindustrie	8	,2
Leer- en schoenenindustrie	8	,2
Landbouw - Veeteelt en fokkerijen	8	,2
Chemisch - Wasmiddel- en cosmetica-industrie	7	,2
Beton, cement-, kalk- en gipsindustrie	7	,2
Spoor - goederenvervoer	6	,1
Groothandel - Landbouwproducten (zoals akkerbouwproducten, bloemen en planten, levende dieren)	6	,1
Glas- en glaswerkindustrie	6	,1
Elektrische apparatenindustrie (o.a. verlichting, huishoudelijke apparaten)	6	,1
Bosbouw en de exploitatie van bossen	6	,1
Wasserijen van kleding en textiel	5	,1
Uitvaartzorg	5	,1
Ambulancediensten	5	,1
Speur- en ontwikkelingswerk op wetenschappelijk gebied (R&D, niet-universitair)	5	,1
Industrieel ontwerp en vormgeving, fotografie, vertaling en overige consultancy	4	,1
Waterleidingbedrijven	4	,1
Chemisch - Synthetische vezelindustrie	4	,1
Visserij en kweken van vis en schaaldieren	4	,1
Landbouw - Gemengd bedrijf	4	,1
Huishoudens met personeel	3	,1
Productie en distributie van films en televisieprogramma's, maken en uitgeven van geluidsopnamen	3	,1
Afval - Afvalwaterinzameling en -zuivering	3	,1
Afval - Afvalsanering en ander afvalbeheer (o.a. asbestsanering, sanering verontreinigde bodem)	3	,1
Houtindustrie	3	,1
Drankenindustrie	3	,1
ondersteunende activiteiten in verband met de mijnbouw	3	,1
Verenigingen	2	,0
Schoonheidsverzorging (o.a. nagelstudio's)	2	,0
Verhuur en lease van roerende goederen	2	,0
Veterinaire diensten	2	,0
Uitzending van radio- en televisieprogramma's, abonneetelevisie	2	,0
Aardgasproductie	2	,0
Chemisch - Verf-, vernis- en drukinktindustrie	2	,0
Extraterritoriale organisaties (zoals EU, VN, IMF, Wereldbank)	1	,0
Reparatie van consumentenartikelen	1	,0

Detailhandel - Markt- en straathandel	1	,0
Voeding - Visverwerkende industrie	1	,0
Voeding - Plantaardige en dierlijke oliën en vetten industrie	1	,0
Voeding - Diervoederindustrie	1	,0
Tabaksindustrie	1	,0
Keramische industrie	1	,0
Chemisch - Landbouwchemicaliënindustrie	1	,0
Winning - overige delfstoffen	1	,0
Winning - Metaalertsen	1	,0

Meldingen aandoeningen aan het houding- en bewegingsapparaat 2017

Meldingen aandoeningen aan het houding- en bewegingsapparaat verdeeld naar diagnose in 2017

Diagnose	N=	%
Totaal	1312	100,0
Repetitive strain injury (RSI) van schouder/bovenarm	223	17,0
Epicondylitis lateralis	177	13,5
Subacromiaal pijnsyndroom	96	7,3
Repetitive strain injury (RSI) van pols en hand	95	7,2
Carpale-tunnelsyndroom*	89	6,8
Repetitive strain injury (RSI) van elleboog/onderarm	72	5,5
Adhesieve capsulitis van schouder	61	4,6
HNP L4-L5 / HNP L5-S1	42	3,2
Overige aandoeningen van weke delen door druk en (over)belasting	39	3,0
Chronische aspecifieke (lage) rugpijn	35	2,7
Chronische crepiterende synoviitis van hand en pols	34	2,6
Artrose van knie / gonartrose	33	2,5
Artrose van eerste carpometacarpale gewricht	26	2,0
Acute aspecifieke (lage) rugpijn	26	2,0
Overige artrosen	24	1,8
Lumbago met ischialgie	23	1,8
Subacute aspecifieke (lage) rugpijn	21	1,6
Epicondylitis medialis	19	1,4
Bursitis prepatellaris	18	1,4
Discopathie cervicaal	17	1,3
Cervicobrachiaal syndroom	15	1,1
Pijn in onderste extremiteit	15	1,1
Letsel van spieren en pezen van schouder en arm	11	,8

Spondylose / artrose van wervelkolom	10	,8
Overige mononeuropathieën*	9	,7
Overige discopathieën	9	,7
Bursitis olecrani	8	,6
Artrose van heup / coxartrose	7	,5
Overige aandoeningen van perifeer zenuwstelsel*	6	,5
Gegeneraliseerde artrose	6	,5
Fractuur van voet	5	,4
Ontsteking van overige peesscheden	3	,2
Overige aandoeningen van bot	3	,2
Dérangement interne van knie	3	,2
Chondromalacia patellae	3	,2
Radiculopathie	3	,2
Ischialgie	3	,2
Letsel van overige perifere zenuwen*	2	,2
Fibromatose van fascia palmaris / ziekte van Dupuytren	2	,2
Overige deformerende nek- en rugaandoeningen	2	,2
Overige spondylogene nek- en rugaandoeningen	2	,2
Vers meniscusletsel	2	,2
Overige letsels van vaatstelsel**	2	,2
Letsel van zenuw van elleboog en onderarm*	1	,1
Letsel van zenuw van schouder en bovenarm*	1	,1
Overige aandoeningen van weke delen	1	,1
Fibromyalgie / -reuma-	1	,1
Artropathie door kristalafzetting	1	,1
[Kyfo]scoliose	1	,1
Letsel van spieren en pezen van overige regio`s	1	,1
Letsel van spieren en pezen van heup en been / zweepslag kuit	1	,1
Letsel van spieren en pezen van pols en hand	1	,1
Luxatie van schoudergordel	1	,1
Overige fracturen van onderbeen	1	,1

* diagnose komt ook voor bij neurologische aandoeningen

** diagnose komt ook voor bij hart- en vaataandoeningen

Meldingen aandoeningen aan het houding- en bewegingsapparaat verdeeld naar beroepsklasse in 2017

Beroepsklasse	**N=**	**%**
Totaal	1312	100,0
Andere elementaire beroepen	163	12,4
Verzorgend personeel	135	10,3
Metaalarbeiders, machinemonteurs ed	95	7,2

NCvB statistiek - Nationale Registratie Beroepsziekten

Ongeschoolde arbeiders in de mijnbouw, de bouwnijverheid, de industrie en het vervoer	87	6,6
Bouwarbeiders, muv elektriciens	80	6,1
Huishoudelijke hulpen en schoonmakers	76	5,8
Bedieningspersoneel van stationaire machines en installaties	75	5,7
Andere ambachtslieden ed	73	5,6
Bestuurders van voertuigen en bedieningspersoneel van mobiele installaties	66	5,0
Ongeschoolde arbeiders in de land- en bosbouw en de visserij	49	3,7
Verkopers	43	3,3
Administratieve medewerkers	40	3,0
Verleners persoonlijke diensten	38	2,9
Voedselverwerkende beroepen, houtwerkers, kleermakers en andere ambachtslieden	32	2,4
Ander administratief personeel	28	2,1
Vakspecialisten op het gebied van de gezondheidszorg	23	1,8
Vakspecialisten op het gebied van wetenschap en techniek	20	1,5
Andere rangen	18	1,4
Assembleurs	16	1,2
Elektriciens en elektronicamonteurs	15	1,1
Assistenten bij de bereiding van levensmiddelen	14	1,1
Boekhoudkundige medewerkers en voorraadbeheerders	12	,9
Technici op het gebied van informatie en communicatie	12	,9
Specialisten op het gebied van informatie- en communicatietechnologie	10	,8
Vuilnisophalers en -verwerkers	9	,7
Ambachtslieden en drukkerijmedewerkers	9	,7
Landbouwers, veetelers, vissers, jagers en verzamelaars, voor zelfvoorziening	7	,5
Veiligheidswerkers	7	,5
Klanten bedienend personeel	7	,5
Vakspecialisten op het gebied van bedrijfsbeheer en administratie	7	,5
Voor de markt producerende geschoolde landbouwers	6	,5
Specialisten op het gebied van de gezondheidszorg	6	,5
Leidinggevende functies op administratief en commercieel gebied	6	,5
Onderwijsgevenden	5	,4
Wetenschappers en ingenieurs	5	,4
Juristen, sociaalwetenschappers en scheppende en uitvoerende kunstenaars	4	,3
Specialisten op het gebied van bedrijfsbeheer en administratie	4	,3
Onderofficieren	3	,2
Vakspecialisten op juridisch, maatschappelijk en cultureel gebied	2	,2
Leidinggevende functies in hotel- en restaurantwezen, in detail- en groothandel en op het gebied van andere diensten	2	,2
Voor de markt producerende geschoolde bosbouwers, vissers en jagers	1	,1
Leidinggevende functies op het gebied van productie en gespecialiseerde diensten	1	,1

Officieren	1	,1

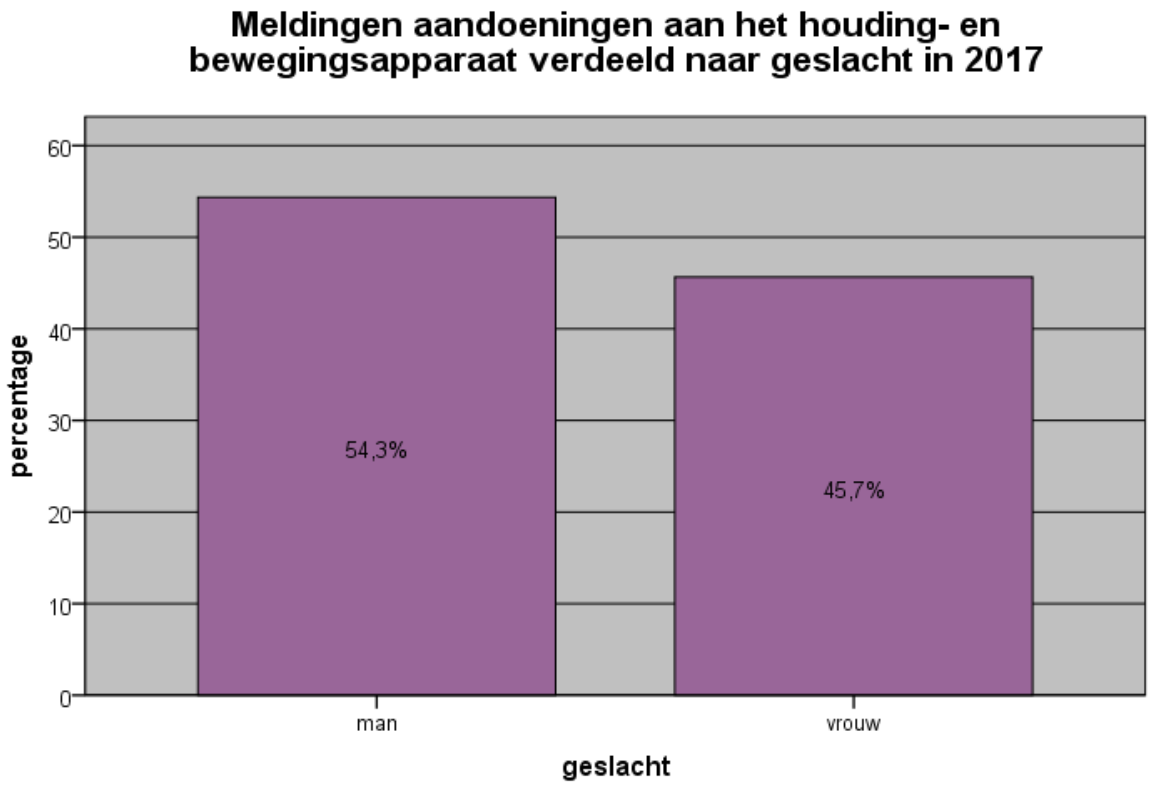

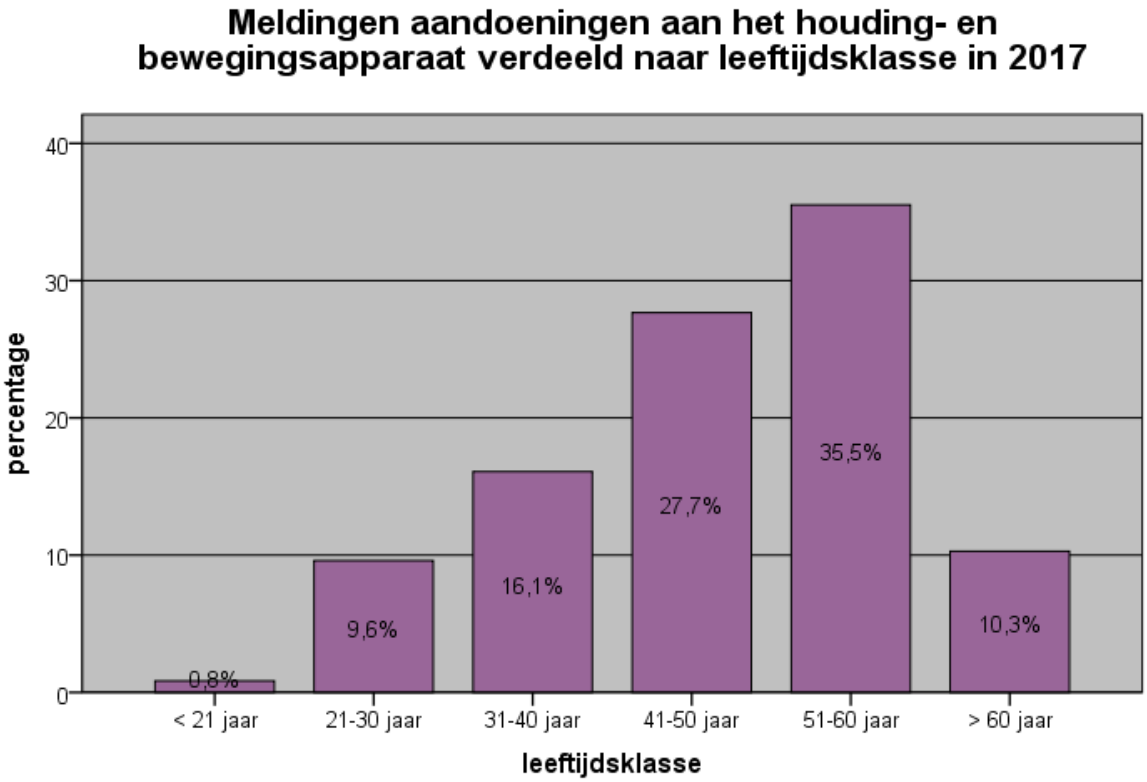
Meldingen aandoeningen aan het houding- en bewegingsapparaat verdeeld naar leeftijdsklasse in 2017
percentage
40
30
20
10
0
0,8%
9,6%
16,1%
27,7%
35,5%
10,3%
< 21 jaar
21-30 jaar
31-40 jaar
41-50 jaar
51-60 jaar
> 60 jaar
leeftijdsklasse

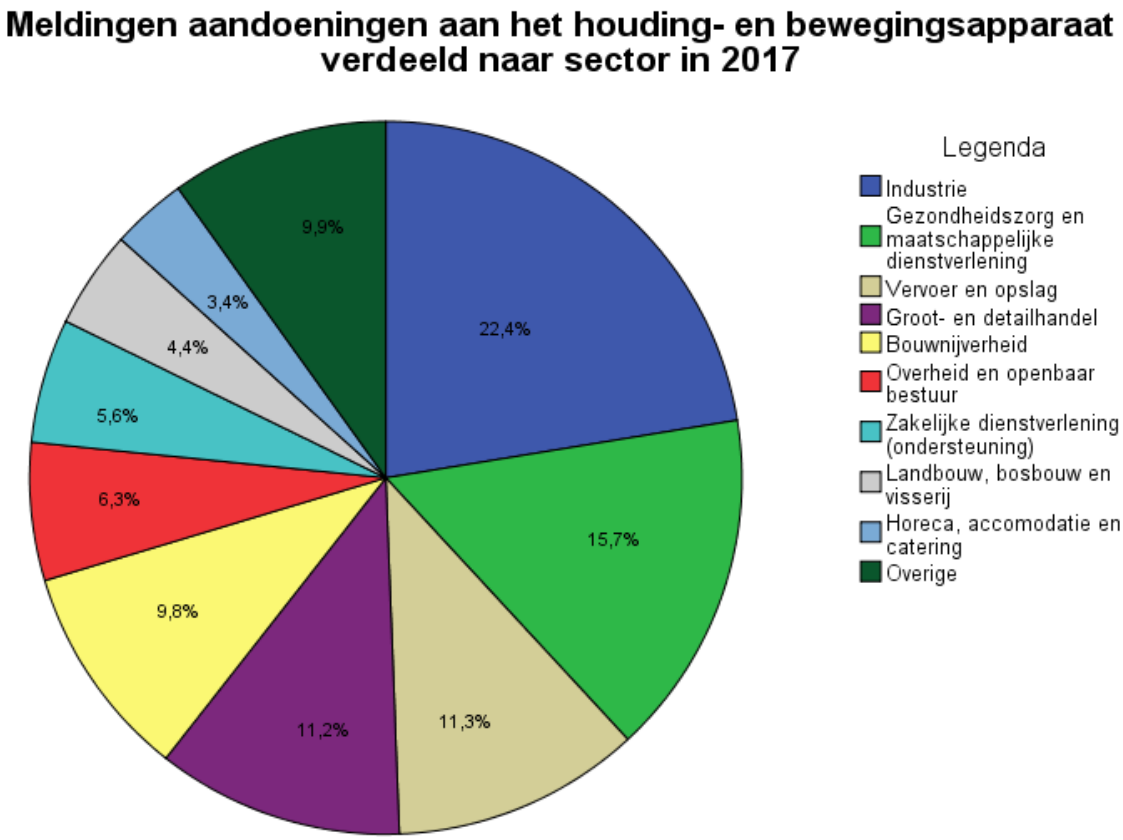
Meldingen aandoeningen aan het houding- en bewegingsapparaat verdeeld naar sector in 2017
22,4%
15,7%
11,3%
11,2%
9,8%
6,3%
5,6%
4,4%
3,4%
9,9%
Legenda
Industrie
Gezondheidszorg en maatschappelijke dienstverlening
Vervoer en opslag
Groot- en detailhandel
Bouwnijverheid
Overheid en openbaar bestuur
Zakelijke dienstverlening (ondersteuning)
Landbouw, bosbouw en visserij
Horeca, accomodatie en catering
Overige

NCvB statistiek - Nationale Registratie Beroepsziekten

Meldingen psychische aandoeningen 2017

Meldingen psychische aandoeningen verdeeld naar diagnose in 2017

Diagnose	N=	%
Totaal	2639	100,0
Overige aanpassingsstoornissen / surmenage	1156	43,8
Burn out	806	30,5
Posttraumatische stress-stoornis	319	12,1
Depressieve episode	129	4,9
Overige reacties op ernstige stress	127	4,8
Paniekstoornis	32	1,2
Overige somatoforme stoornissen	22	,8
Somatisering	9	,3
Gegeneraliseerde angst	8	,3
Overige angststoornissen	6	,2
Overige stemmingsstoornissen	5	,2
Overige niet-organische psychosen	4	,2
Persisterende somatoforme pijnstoornis	3	,1
Overige psychische stoornissen	2	,1
Eetstoornis / anorexia nervosa / bulimia nervosa	2	,1
Depressieve persoonlijkheidsstoornis / neurotische depressie	2	,1
Bipolaire affectieve stoornis	2	,1
Obsessief-compulsief syndroom / dwangstoornis	1	,0
Psychische stoornissen en gedragsstoornissen door overig en multipel drugsgebruik	1	,0
Overige specifieke persoonlijkheidsstoornissen	1	,0
Emotioneel instabiele persoonlijkheidsstoornis / borderline persoonlijkheidsstoornis	1	,0
Sociale fobie	1	,0

Meldingen psychische aandoeningen verdeeld naar beroepsklasse in 2017

Beroepsklasse	N=	%
Totaal	2639	100,0
Verzorgend personeel	347	13,1
Onderwijsgevenden	206	7,8
Administratieve medewerkers	205	7,8
Verleners persoonlijke diensten	181	6,9
Veiligheidswerkers	162	6,1
Ander administratief personeel	138	5,2
Leidinggevende functies op het gebied van productie en gespecialiseerde diensten	124	4,7
Verkopers	111	4,2

NCvB statistiek - Nationale Registratie Beroepsziekten

Leidinggevende functies op administratief en commercieel gebied	105	4,0
Vakspecialisten op het gebied van de gezondheidszorg	89	3,4
Klanten bedienend personeel	88	3,3
Vakspecialisten op het gebied van bedrijfsbeheer en administratie	72	2,7
Vakspecialisten op het gebied van wetenschap en techniek	72	2,7
Technici op het gebied van informatie en communicatie	70	2,7
Vakspecialisten op juridisch, maatschappelijk en cultureel gebied	69	2,6
Leidinggevende functies in hotel- en restaurantwezen, in detail- en groothandel en op het gebied van andere diensten	59	2,2
Bestuurders van voertuigen en bedieningspersoneel van mobiele installaties	49	1,9
Specialisten op het gebied van bedrijfsbeheer en administratie	49	1,9
Juristen, sociaalwetenschappers en scheppende en uitvoerende kunstenaars	46	1,7
Specialisten op het gebied van informatie- en communicatietechnologie	45	1,7
Specialisten op het gebied van de gezondheidszorg	43	1,6
Andere elementaire beroepen	42	1,6
Boekhoudkundige medewerkers en voorraadbeheerders	42	1,6
Wetenschappers en ingenieurs	39	1,5
Bedieningspersoneel van stationaire machines en installaties	29	1,1
Directeuren van grote ondernemingen, beleidvoerende functies, leden van wetgevende lichamen	28	1,1
Metaalarbeiders, machinemonteurs ed	17	,6
Huishoudelijke hulpen en schoonmakers	14	,5
Voedselverwerkende beroepen, houtwerkers, kleermakers en andere ambachtslieden	14	,5
Andere ambachtslieden ed	13	,5
Andere rangen	13	,5
Ongeschoolde arbeiders in de land- en bosbouw en de visserij	9	,3
Elektriciens en elektronicamonteurs	8	,3
Ongeschoolde arbeiders in de mijnbouw, de bouwnijverheid, de industrie en het vervoer	7	,3
Bouwarbeiders, muv elektriciens	7	,3
Assistenten bij de bereiding van levensmiddelen	6	,2
Onderofficieren	5	,2
Voor de markt producerende geschoolde landbouwers	4	,2
Assembleurs	3	,1
Ambachtslieden en drukkerijmedewerkers	3	,1
Officieren	3	,1
Vuilnisophalers en -verwerkers	2	,1
Straatverkopers en op straat uitgeoefende dienstverlenende beroepen	1	,0

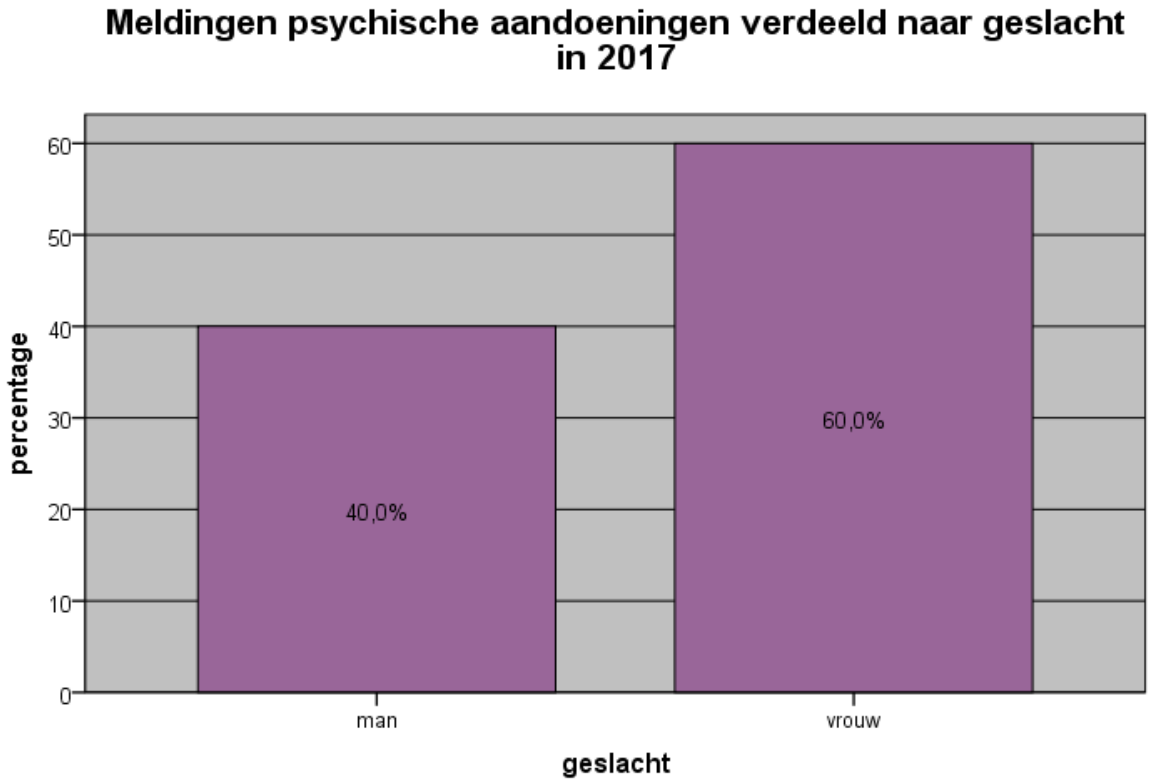
Meldingen psychische aandoeningen verdeeld naar geslacht in 2017
percentage
60
50
40
30
20
10
0
40,0%
60,0%
man
vrouw
geslacht

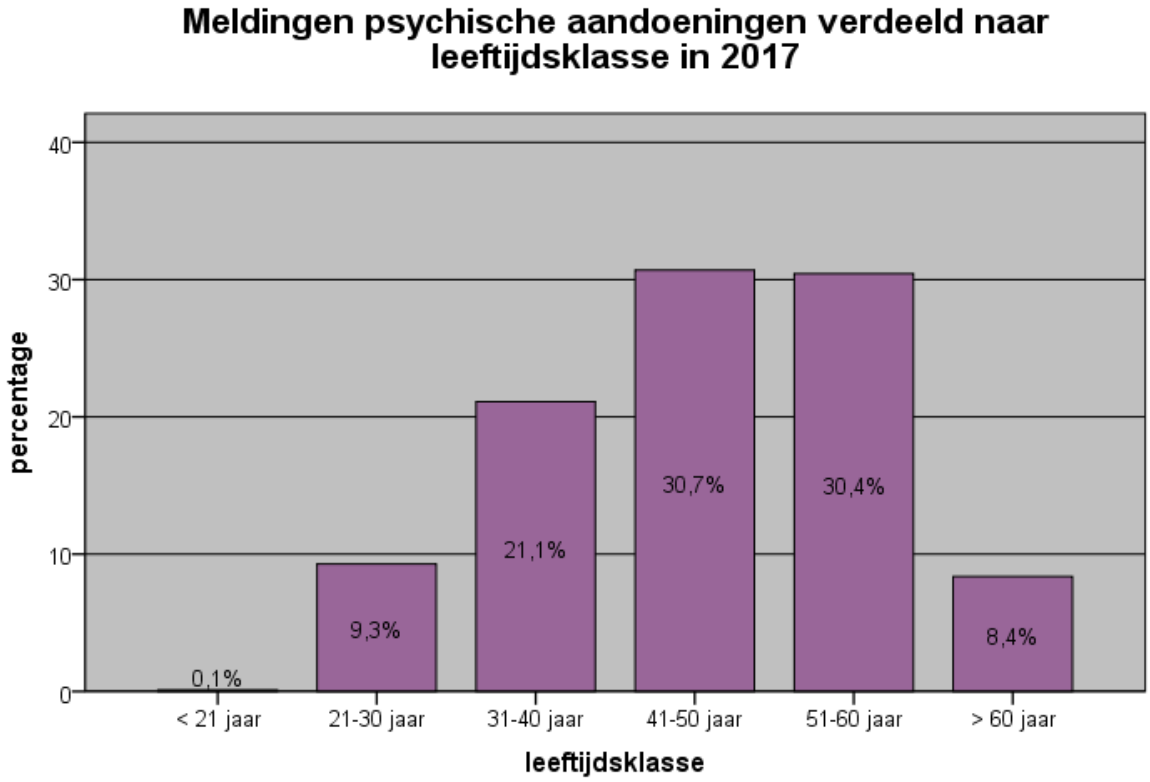
Meldingen psychische aandoeningen verdeeld naar leeftijdsklasse in 2017
percentage
40
30
20
10
0
0,1%
9,3%
21,1%
30,7%
30,4%
8,4%
< 21 jaar
21-30 jaar
31-40 jaar
41-50 jaar
51-60 jaar
> 60 jaar
leeftijdsklasse

Meldingen psychische aandoeningen verdeeld naar sector in 2017

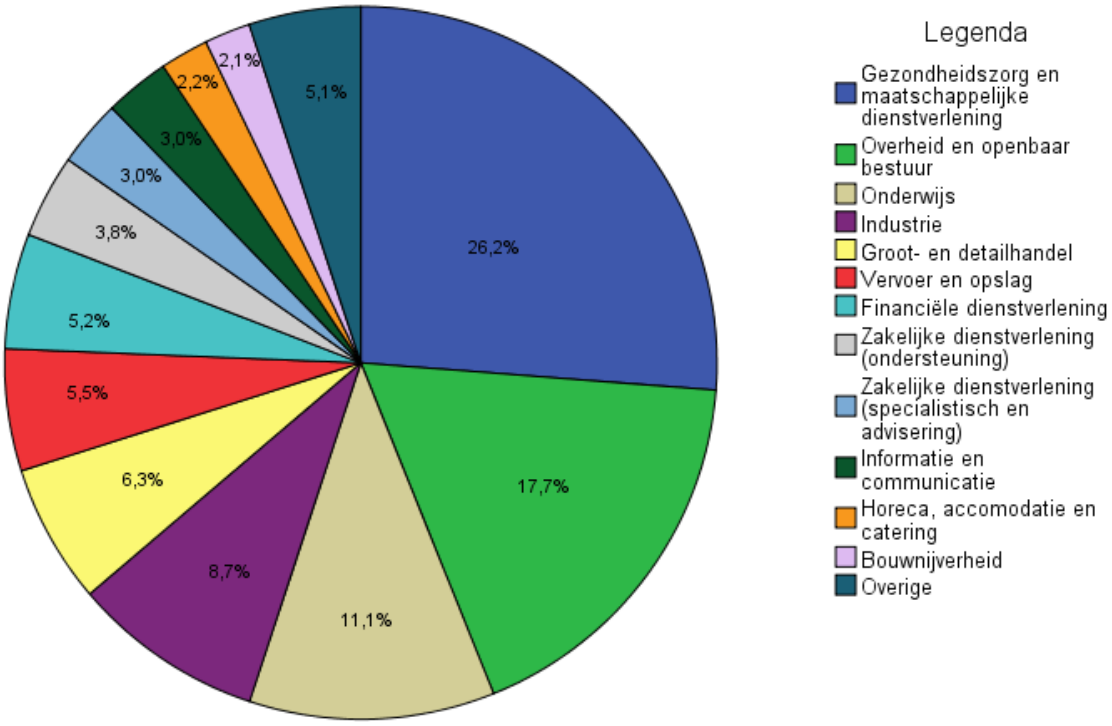

Meldingen huidaandoeningen 2017

Meldingen huidaandoeningen verdeeld naar diagnose in 2017

Diagnose	N=	%
Totaal	103	100,0
Contacteczeem - irritatief (orthoergisch)**	29	28,2
Contacteczeem - allergisch**	28	27,2
Contacteczeem - zowel allergisch als irritatief	20	19,4
Pediculose, acariasis en overige huidinfestaties**	17	16,5
Urticaria	2	1,9
Overige lokale ontstekingen van huid en subcutis**	2	1,9
Maligne melanoom*	2	1,9
Overige aandoeningen van huid en subcutis**	1	1,0
Letsel van huid van overige lichaamsregio`s	1	1,0
Letsel van huid van pols en hand**	1	1,0

* diagnose komt ook voor bij kanker\n** diagnose komt ook voor bij beroepsziekten door biologische agentia

Meldingen huidaandoeningen verdeeld naar beroepsklasse in 2017

Beroepsklasse	N=	%
Totaal	103	100,0
Vakspecialisten op het gebied van de gezondheidszorg	23	22,3
Verzorgend personeel	18	17,5
Huishoudelijke hulpen en schoonmakers	8	7,8
Bedieningspersoneel van stationaire machines en installaties	8	7,8
Verleners persoonlijke diensten	7	6,8
Bouwarbeiders, muv elektriciens	6	5,8
Andere ambachtslieden ed	5	4,9
Voedselverwerkende beroepen, houtwerkers, kleermakers en andere ambachtslieden	5	4,9
Vakspecialisten op het gebied van wetenschap en techniek	4	3,9
Metaalarbeiders, machinemonteurs ed	3	2,9
Veiligheidswerkers	3	2,9
Andere elementaire beroepen	2	1,9
Bestuurders van voertuigen en bedieningspersoneel van mobiele installaties	2	1,9
Ongeschoolde arbeiders in de mijnbouw, de bouwnijverheid, de industrie en het vervoer	1	1,0
Ongeschoolde arbeiders in de land- en bosbouw en de visserij	1	1,0
Elektriciens en elektronicamonteurs	1	1,0
Ambachtslieden en drukkerijmedewerkers	1	1,0
Verkopers	1	1,0
Administratieve medewerkers	1	1,0
Specialisten op het gebied van de gezondheidszorg	1	1,0
Andere rangen	1	1,0
Onderofficieren	1	1,0

Meldingen huidaandoeningen verdeeld naar geslacht in 2017

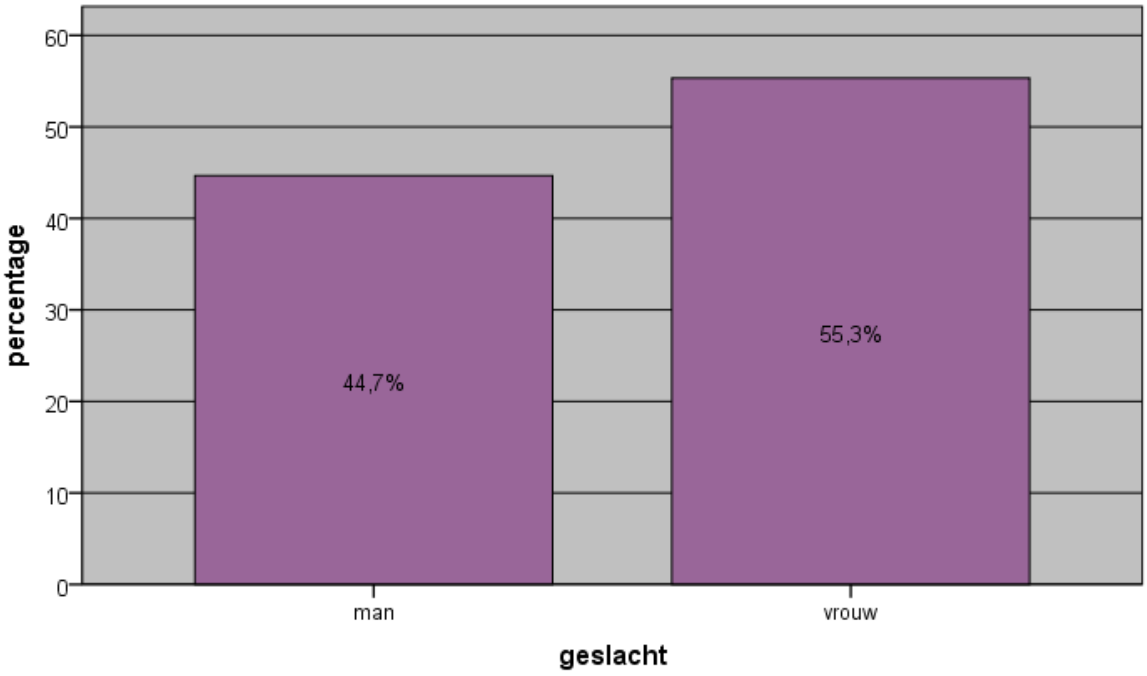

Meldingen huidaandoeningen verdeeld naar leeftijdsklasse in 2017

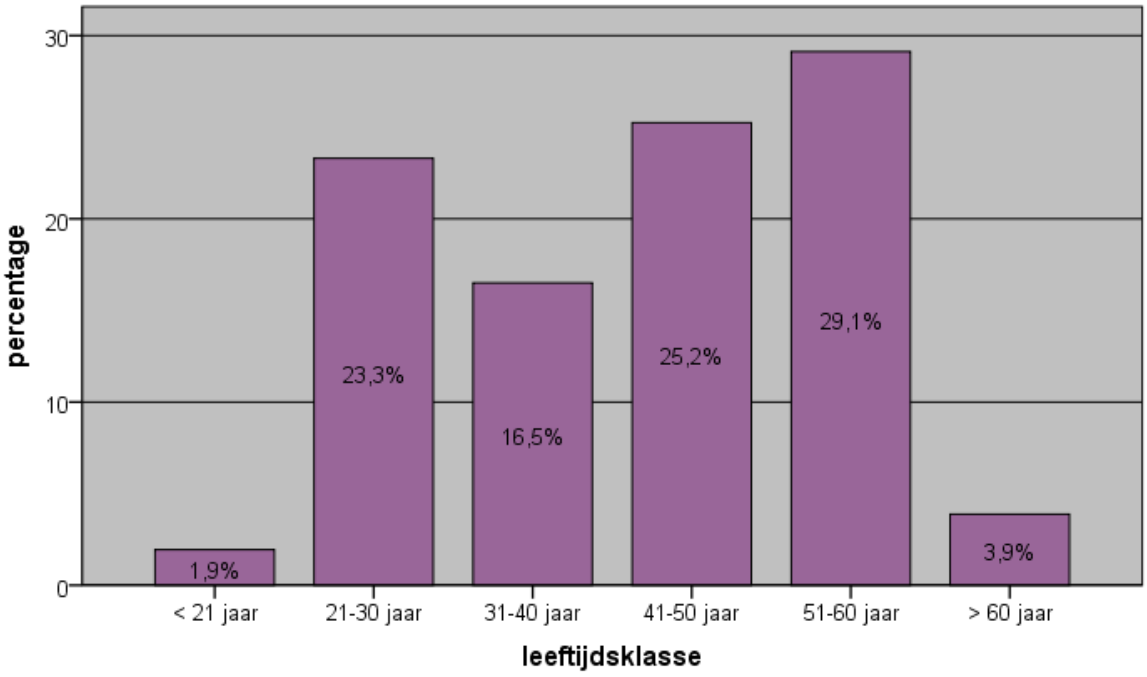

Meldingen huidaandoeningen verdeeld naar sector in 2017

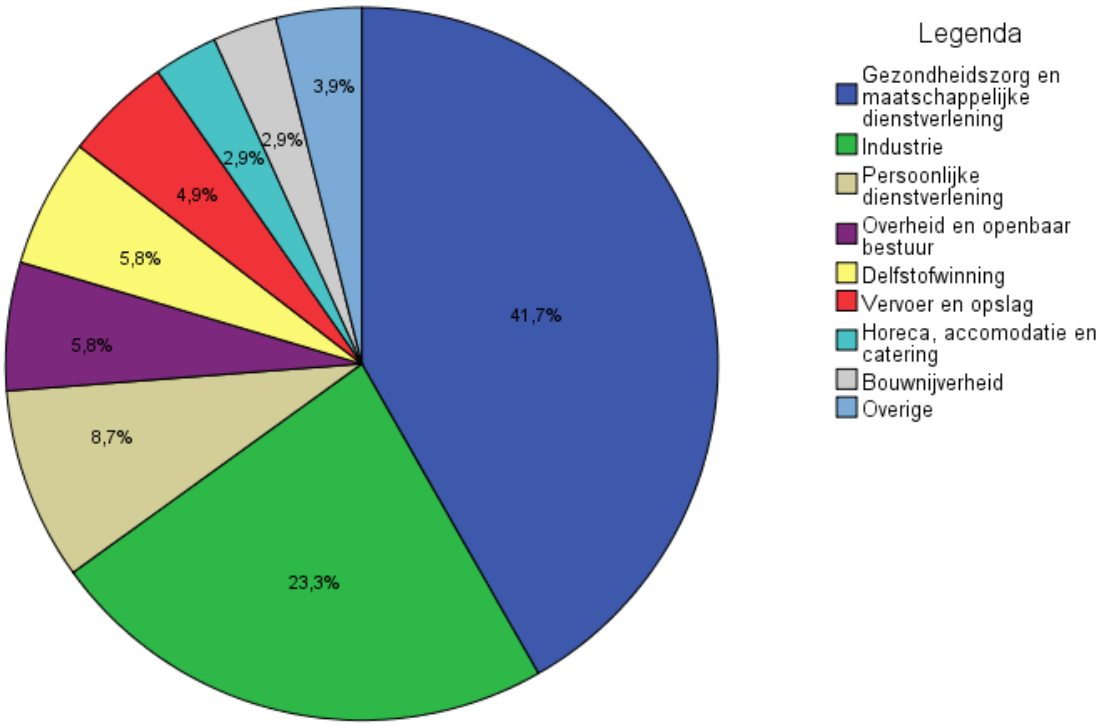

Meldingen long- en luchtwegaandoeningen in 2017

Meldingen long- en luchtwegaandoeningen verdeeld naar diagnose in 2017

Diagnose	N=	%
Totaal	74	100,0
Beroepsastma - allergisch*	8	10,8
Astma (door werk verergerd)*	8	10,8
Verandering van stem	7	9,5
Beroepsastma - irritatief	6	8,1
Overgevoeligheidspneumonitis / extrinsieke allergische alveolitis*	6	8,1
Mesothelioom van pleura**	6	8,1
Pneumonie*	5	6,8
Geen ziekte*	5	6,8
Emfyseem	3	4,1
[Chronische] sinusitis*	3	4,1
Allergische rinitis / hooikoorts / pollinosis	3	4,1

Overige respiratoire aandoeningen	2	2,7
Chronische obstructieve longaandoening NNO	2	2,7
Overige longaandoeningen door uitwendige agentia*	2	2,7
Pneumoconiose door anorganisch stof	2	2,7
Overige ziekten van bovenste luchtwegen*	2	2,7
Beroepsastma - RADS (Reactive airways dysfunction syndrome)	1	1,4
Acute bronchitis	1	1,4
Allergische reactie	1	1,4
Sarcoïdose / ziekte van Besnier Boeck	1	1,4

* diagnose komt ook voor bij beroepsziekten door biologische agentia\n** diagnose komt ook voor bij kanker

Meldingen long- en luchtwegaandoeningen verdeeld naar beroepsklasse in 2017

Beroepsklasse	N=	%
Totaal	74	100,0
Bedieningspersoneel van stationaire machines en installaties	9	12,2
Bestuurders van voertuigen en bedieningspersoneel van mobiele installaties	7	9,5
Metaalarbeiders, machinemonteurs ed	7	9,5
Onderwijsgevenden	6	8,1
Andere ambachtslieden ed	5	6,8
Bouwarbeiders, muv elektriciens	5	6,8
Ongeschoolde arbeiders in de mijnbouw, de bouwnijverheid, de industrie en het vervoer	3	4,1
Ongeschoolde arbeiders in de land- en bosbouw en de visserij	3	4,1
Voedselverwerkende beroepen, houtwerkers, kleermakers en andere ambachtslieden	3	4,1
Ander administratief personeel	3	4,1
Administratieve medewerkers	3	4,1
Vakspecialisten op het gebied van de gezondheidszorg	3	4,1
Vakspecialisten op het gebied van wetenschap en techniek	3	4,1
Assembleurs	2	2,7
Onderofficieren	2	2,7
Andere elementaire beroepen	1	1,4
Huishoudelijke hulpen en schoonmakers	1	1,4
Landbouwers, veetelers, vissers, jagers en verzamelaars, voor zelfvoorziening	1	1,4
Voor de markt producerende geschoolde landbouwers	1	1,4
Veiligheidswerkers	1	1,4
Verzorgend personeel	1	1,4
Verkopers	1	1,4

Verleners persoonlijke diensten	1	1,4
Klanten bedienend personeel	1	1,4
Specialisten op het gebied van de gezondheidszorg	1	1,4

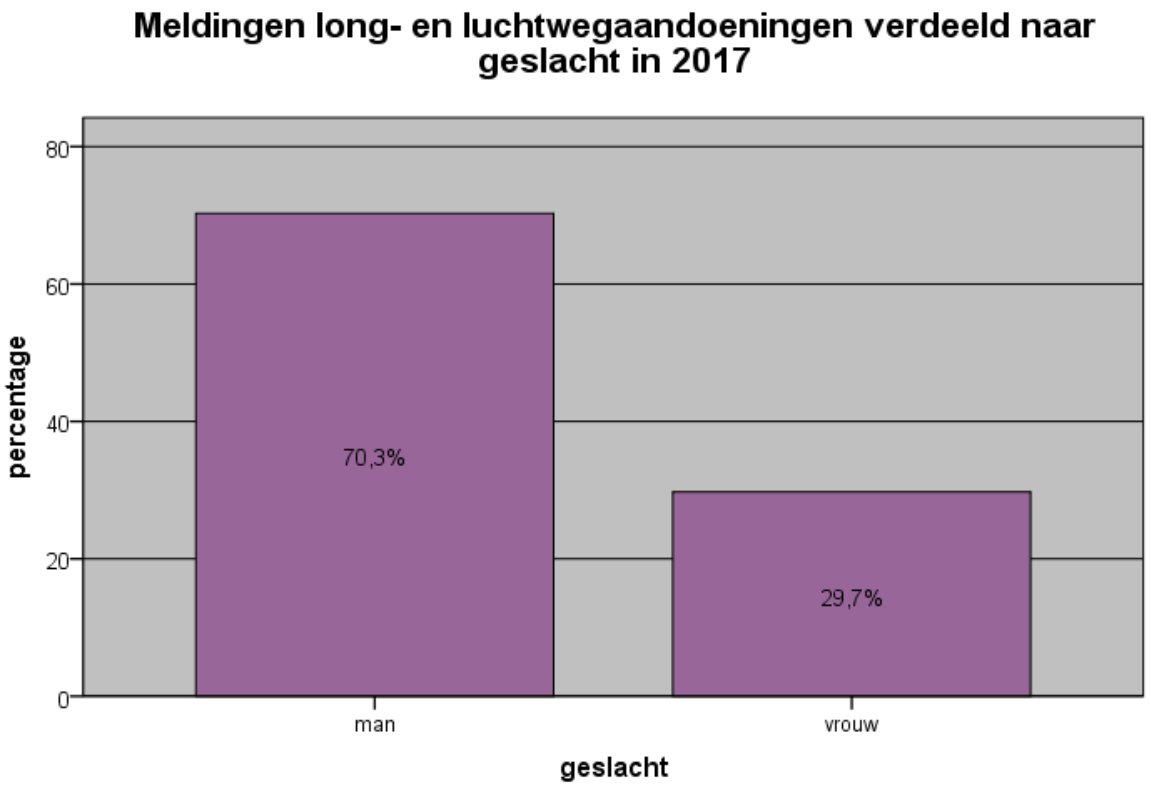

Meldingen long- en luchtwegaandoeningen verdeeld naar leeftijdsklasse in 2017

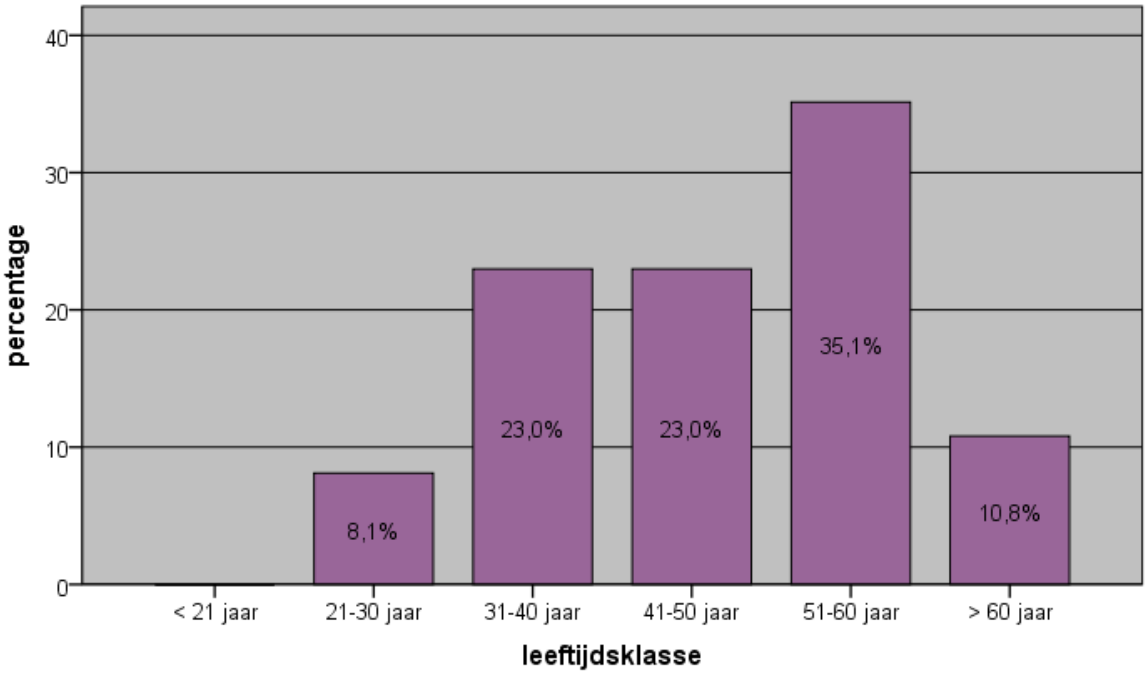

Meldingen long- en luchtwegaandoeningen verdeeld naar sector in 2017

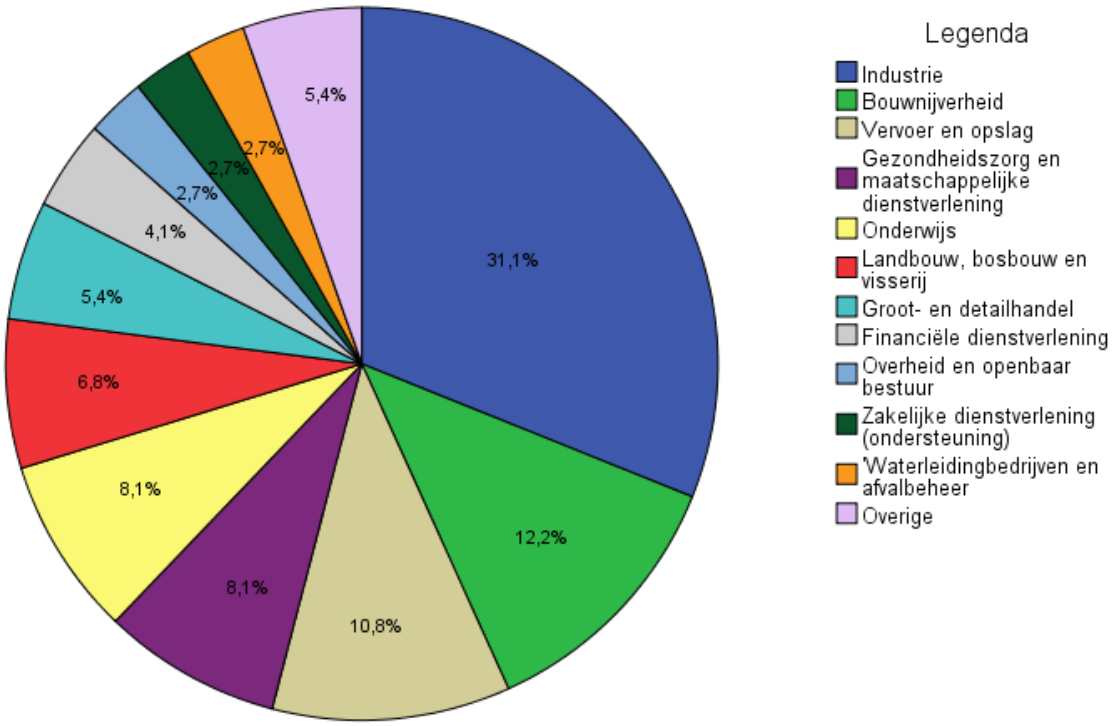

Meldingen gehooraandoeningen in 2017

Meldingen gehooraandoeningen verdeeld naar diagnose in 2017

Diagnose	N=	%
Totaal	342	100,0
Lawaaislechthorendheid	242	70,8
Oorsuizen / tinnitus	97	28,4
Overige aandoeningen van uitwendig oor	1	,3
Traumatische ruptuur van trommelvlies	1	,3
Overige gevolgen van luchtdruk en waterdruk	1	,3

Meldingen gehooraandoeningen verdeeld naar beroepsklasse in 2017

Beroepsklasse	N=	%
Totaal	342	100,0
Bestuurders van voertuigen en bedieningspersoneel van mobiele installaties	162	47,4
Bedieningspersoneel van stationaire machines en installaties	36	10,5
Bouwarbeiders, muv elektriciens	33	9,6
Onderofficieren	18	5,3
Metaalarbeiders, machinemonteurs ed	15	4,4
Veiligheidswerkers	13	3,8
Ongeschoolde arbeiders in de land- en bosbouw en de visserij	11	3,2
Andere rangen	10	2,9
Andere ambachtslieden ed	6	1,8
Vakspecialisten op het gebied van wetenschap en techniek	6	1,8
Ongeschoolde arbeiders in de mijnbouw, de bouwnijverheid, de industrie en het vervoer	5	1,5
Ambachtslieden en drukkerijmedewerkers	5	1,5
Andere elementaire beroepen	3	,9
Verleners persoonlijke diensten	3	,9
Vakspecialisten op juridisch, maatschappelijk en cultureel gebied	3	,9
Officieren	3	,9
Voor de markt producerende geschoolde landbouwers	2	,6
Leidinggevende functies op het gebied van productie en gespecialiseerde diensten	2	,6
Assembleurs	1	,3
Landbouwers, veetelers, vissers, jagers en verzamelaars, voor zelfvoorziening	1	,3
Verkopers	1	,3

Klanten bedienend personeel	1	,3
Specialisten op het gebied van informatie- en communicatietechnologie	1	,3
Onderwijsgevenden	1	,3

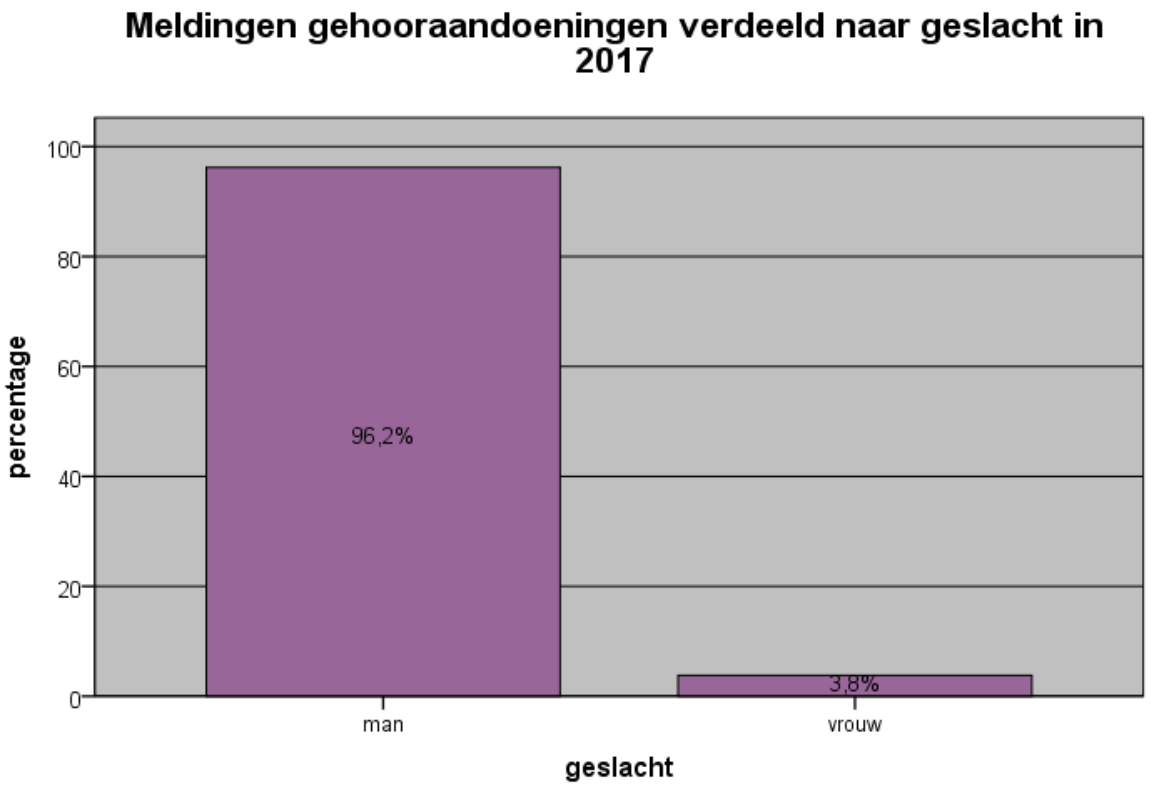

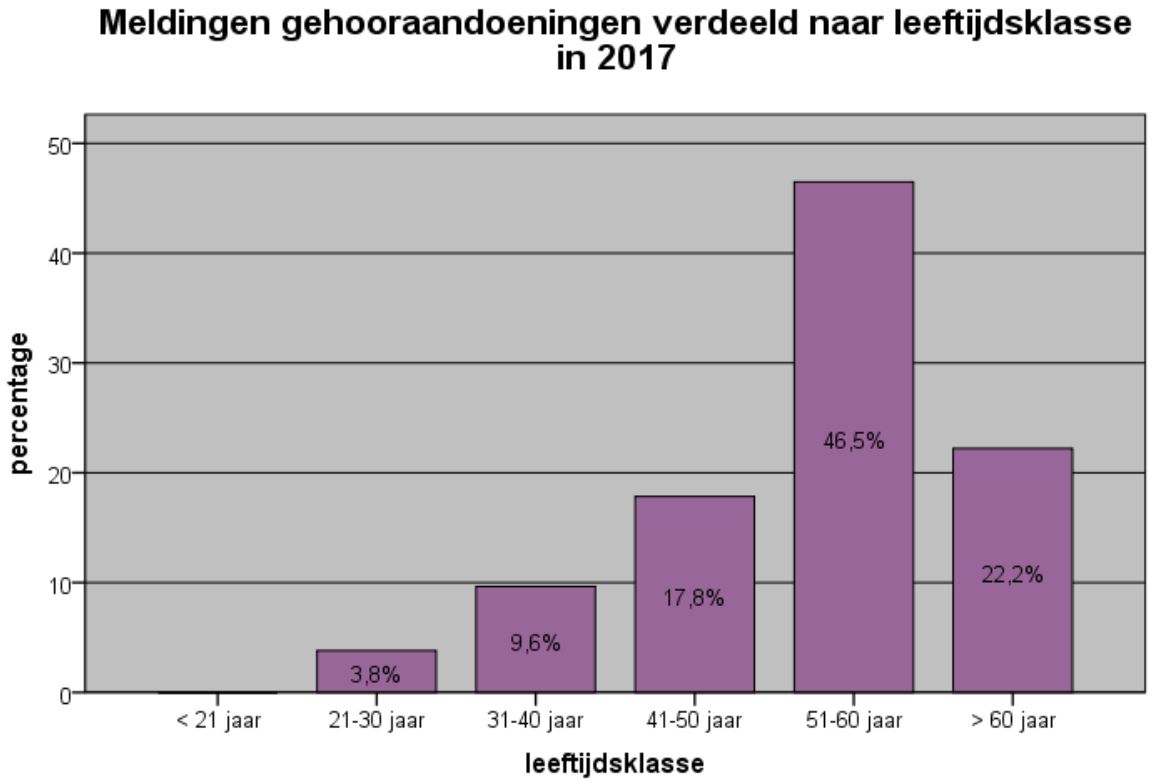
Meldingen gehooraandoeningen verdeeld naar leeftijdsklasse in 2017
percentage
50
40
30
20
10
0
3,8%
9,6%
17,8%
46,5%
22,2%
< 21 jaar
21-30 jaar
31-40 jaar
41-50 jaar
51-60 jaar
> 60 jaar
leeftijdsklasse

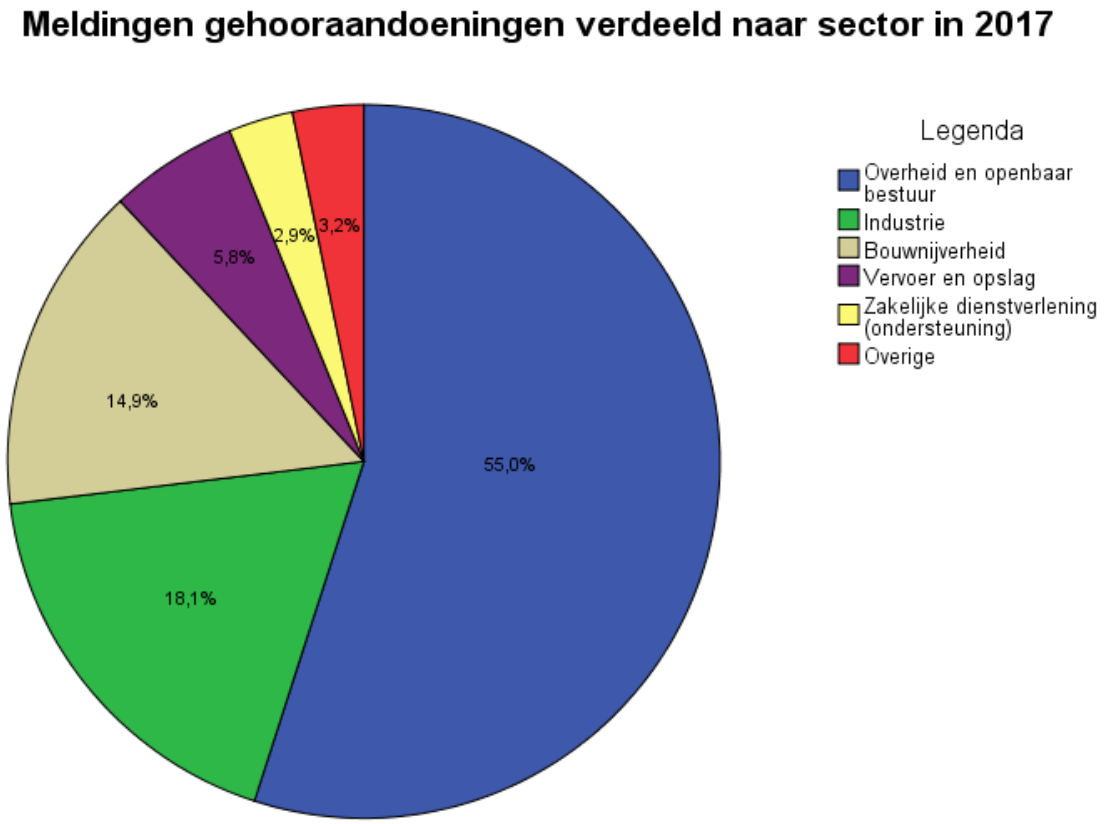
Meldingen gehooraandoeningen verdeeld naar sector in 2017
55,0%
18,1%
14,9%
5,8%
2,9%
3,2%
Legenda
Overheid en openbaar bestuur
Industrie
Bouwnijverheid
Vervoer en opslag
Zakelijke dienstverlening (ondersteuning)
Overige

Meldingen neurologische aandoeningen in 2017

Meldingen neurologische aandoeningen verdeeld naar diagnose in 2017

Diagnose	N=	%
Totaal	122	100,0
Carpale-tunnelsyndroom*	89	73,0
Overige mononeuropathieën*	9	7,4
Overige aandoeningen van perifeer zenuwstelsel*	6	4,9
Toxische encefalopathie / organisch psychosyndroom / OPS	4	3,3
Polyneuropathie	3	2,5
Letsel van overige perifere zenuwen*	2	1,6
Overige ziekten van zenuwstelsel	1	,8
Myasthenia gravis en andere neuromusculaire aandoeningen	1	,8
Spanningshoofdpijn	1	,8
Migraine	1	,8
Ziekte van Parkinson	1	,8
Letsel van zenuw van elleboog en onderarm*	1	,8
Letsel van zenuw van schouder en bovenarm*	1	,8
Contusio cerebri	1	,8
Virale infecties van centraal zenuwstelsel**	1	,8

* diagnose komt ook voor bij aandoeningen van het houding- en bewegingsapparaat\n** diagnose komt ook voor bij beroepsziekten door biologische agentia

Meldingen neurologische aandoeningen verdeeld naar beroepsklasse in 2017

Beroepsklasse	N=	%
Totaal	122	100,0
Huishoudelijke hulpen en schoonmakers	19	15,6
Metaalarbeiders, machinemonteurs ed	13	10,7
Andere ambachtslieden ed	10	8,2
Ongeschoolde arbeiders in de mijnbouw, de bouwnijverheid, de industrie en het vervoer	7	5,7
Verzorgend personeel	7	5,7
Andere elementaire beroepen	6	4,9
Ongeschoolde arbeiders in de land- en bosbouw en de visserij	6	4,9
Bedieningspersoneel van stationaire machines en installaties	6	4,9
Andere rangen	6	4,9
Bestuurders van voertuigen en bedieningspersoneel van mobiele installaties	5	4,1
Bouwarbeiders, muv elektriciens	5	4,1
Elektriciens en elektronicamonteurs	3	2,5
Boekhoudkundige medewerkers en voorraadbeheerders	3	2,5

Vakspecialisten op het gebied van wetenschap en techniek	3	2,5
Assistenten bij de bereiding van levensmiddelen	2	1,6
Assembleurs	2	1,6
Voedselverwerkende beroepen, houtwerkers, kleermakers en andere ambachtslieden	2	1,6
Verkopers	2	1,6
Verleners persoonlijke diensten	2	1,6
Officieren	2	1,6
Ambachtslieden en drukkerijmedewerkers	1	,8
Landbouwers, veetelers, vissers, jagers en verzamelaars, voor zelfvoorziening	1	,8
Veiligheidswerkers	1	,8
Ander administratief personeel	1	,8
Administratieve medewerkers	1	,8
Vakspecialisten op juridisch, maatschappelijk en cultureel gebied	1	,8
Vakspecialisten op het gebied van de gezondheidszorg	1	,8
Specialisten op het gebied van de gezondheidszorg	1	,8
Leidinggevende functies in hotel- en restaurantwezen, in detail- en groothandel en op het gebied van andere diensten	1	,8
Leidinggevende functies op het gebied van productie en gespecialiseerde diensten	1	,8
Leidinggevende functies op administratief en commercieel gebied	1	,8

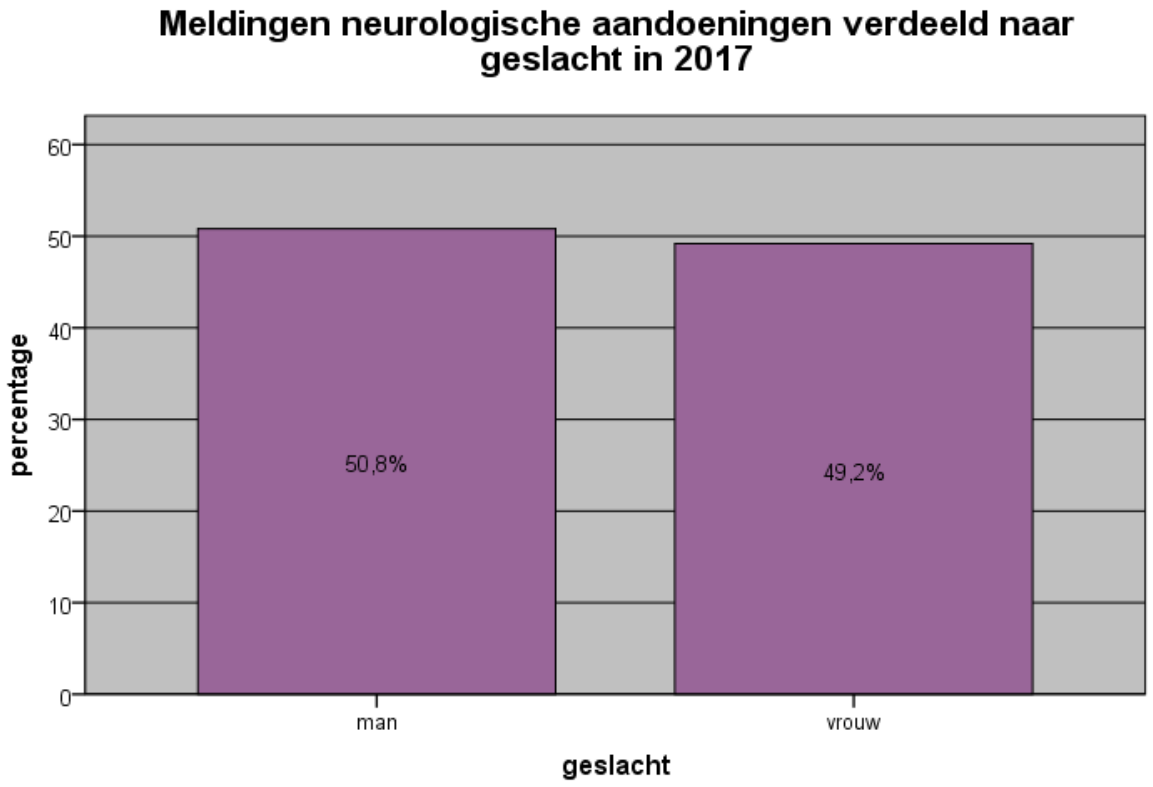

Meldingen neurologische aandoeningen verdeeld naar leeftijdsklasse in 2017

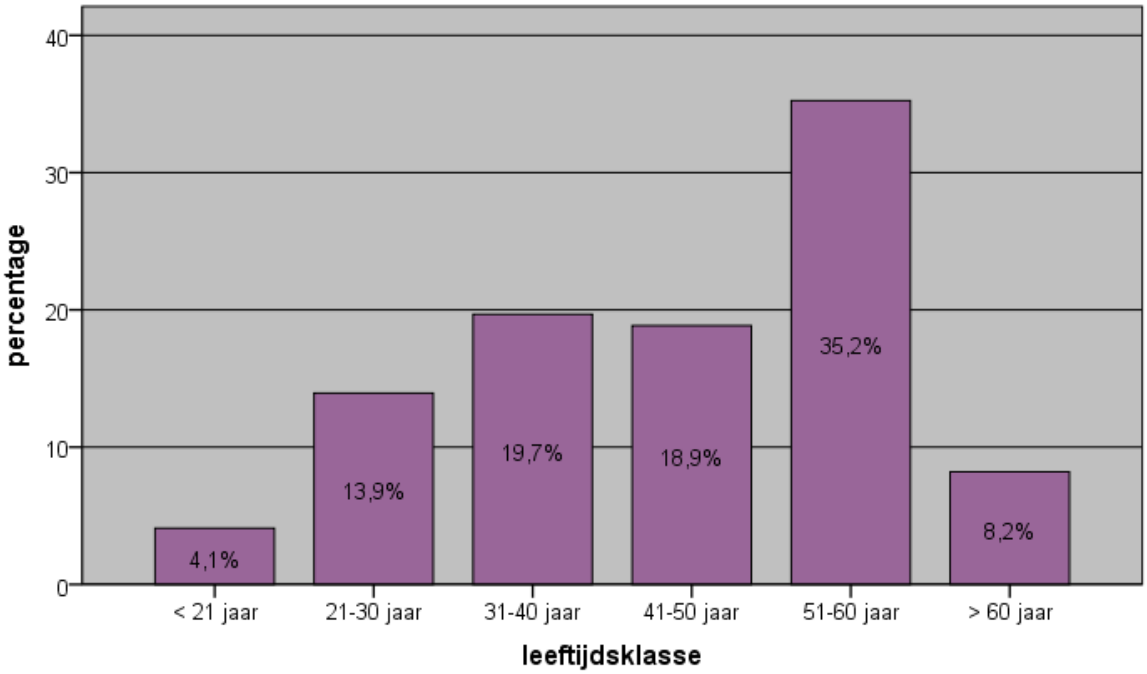

Meldingen neurologische aandoeningen verdeeld naar sector in 2017

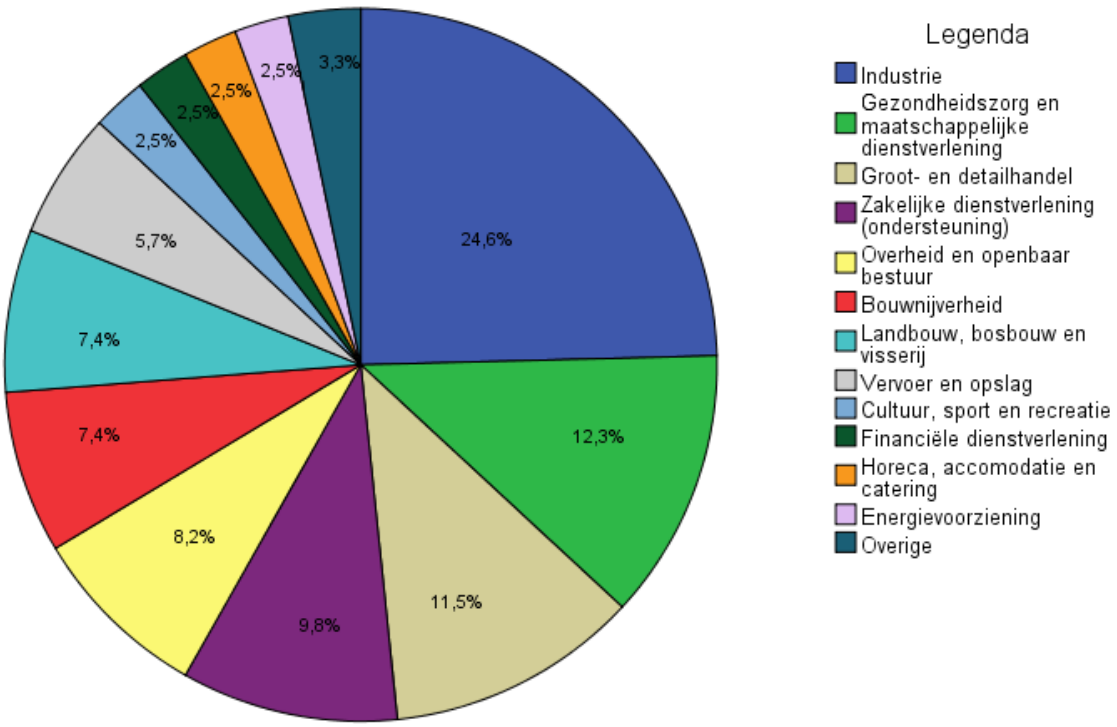

Meldingen aandoeningen door biologische agentia in 2017

Meldingen aandoeningen door biologische agentia verdeeld naar diagnose in 2017

Diagnose	N=	%
Totaal	132	100,0
Ziekte van Lyme	36	27,3
Intestinale infectie	22	16,7
Pediculose, acariasis en overige huidinfestaties**	17	12,9
Geen ziekte*	13	9,8
Malaria	9	6,8
Overige zoönosen	6	4,5
Beroepsastma - allergisch*	4	3,0
Pneumonie*	3	2,3
Overgevoeligheidspneumonitis / extrinsieke allergische alveolitis*	3	2,3
Overige bepaalde infectieziekten	3	2,3
Overige vormen van virushepatitis	2	1,5
Overige lokale ontstekingen van huid en subcutis**	2	1,5
Q–koorts	2	1,5
Hepatitis A (acuut) (viraal)	1	,8
Astma (door werk verergerd)*	1	,8
Overige longaandoeningen door uitwendige agentia*	1	,8
Overige ziekten van bovenste luchtwegen*	1	,8
[Chronische] sinusitis*	1	,8
Virale infecties van centraal zenuwstelsel***	1	,8
Overige aandoeningen van huid en subcutis**	1	,8
Contacteczeem - irritatief (orthoergisch)**	1	,8
Contacteczeem - allergisch**	1	,8
Letsel van huid van pols en hand**	1	,8

* diagnose komt ook voor bij long- en luchtwegaandoeningen\n** diagnose komt ook voor bij huidaandoeningen\n*** diagnose komt ook voor bij neurologische aandoeningen

Meldingen aandoeningen door biologische agentia verdeeld naar beroepsklasse in 2017

Beroepsklasse	N=	%
Totaal	132	100,0
Verzorgend personeel	24	18,2
Vakspecialisten op het gebied van de gezondheidszorg	24	18,2
Verleners persoonlijke diensten	17	12,9
Andere elementaire beroepen	11	8,3
Veiligheidswerkers	6	4,5

Ongeschoolde arbeiders in de land- en bosbouw en de visserij	5	3,8
Voedselverwerkende beroepen, houtwerkers, kleermakers en andere ambachtslieden	5	3,8
Vakspecialisten op het gebied van wetenschap en techniek	5	3,8
Bestuurders van voertuigen en bedieningspersoneel van mobiele installaties	4	3,0
Ander administratief personeel	4	3,0
Andere ambachtslieden ed	3	2,3
Vakspecialisten op juridisch, maatschappelijk en cultureel gebied	3	2,3
Metaalarbeiders, machinemonteurs ed	2	1,5
Voor de markt producerende geschoolde bosbouwers, vissers en jagers	2	1,5
Technici op het gebied van informatie en communicatie	2	1,5
Specialisten op het gebied van de gezondheidszorg	2	1,5
Leidinggevende functies op het gebied van productie en gespecialiseerde diensten	2	1,5
Andere rangen	2	1,5
Ongeschoolde arbeiders in de mijnbouw, de bouwnijverheid, de industrie en het vervoer	1	,8
Huishoudelijke hulpen en schoonmakers	1	,8
Assembleurs	1	,8
Bouwarbeiders, muv elektriciens	1	,8
Landbouwers, veetelers, vissers, jagers en verzamelaars, voor zelfvoorziening	1	,8
Voor de markt producerende geschoolde landbouwers	1	,8
Administratieve medewerkers	1	,8
Wetenschappers en ingenieurs	1	,8
Onderofficieren	1	,8

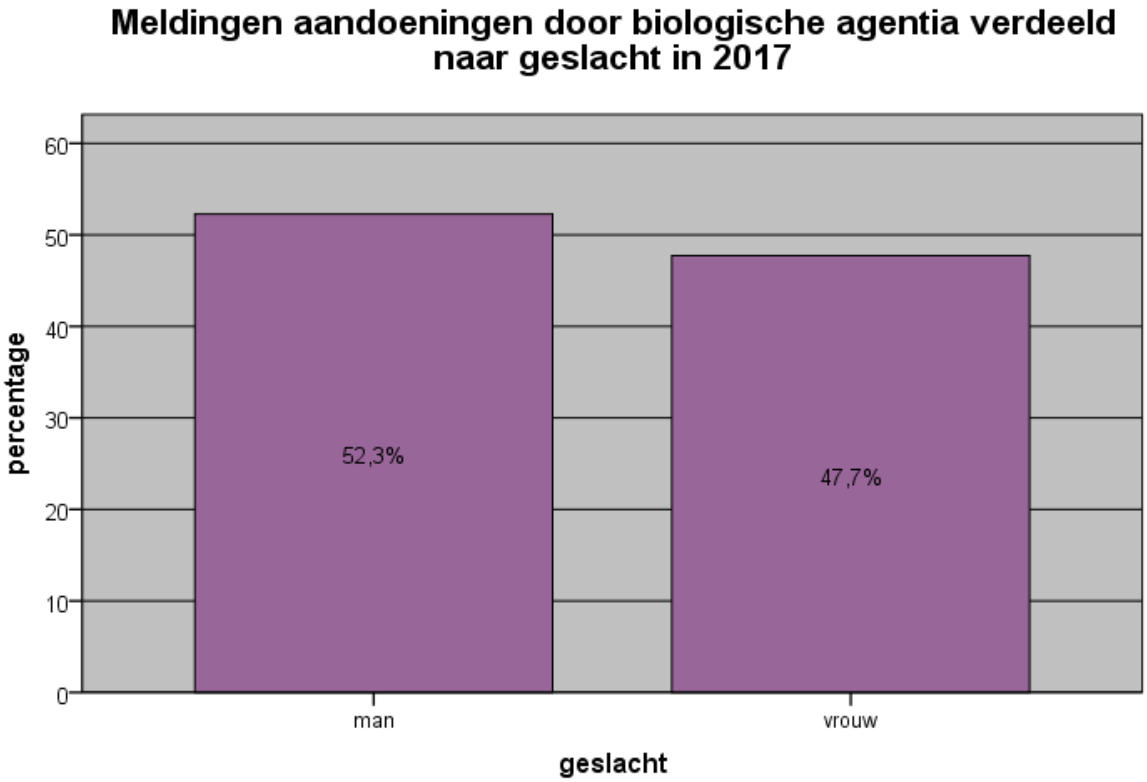
Meldingen aandoeningen door biologische agentia verdeeld naar geslacht in 2017
percentage
60
50
40
30
20
10
0
52,3%
47,7%
man
vrouw
geslacht

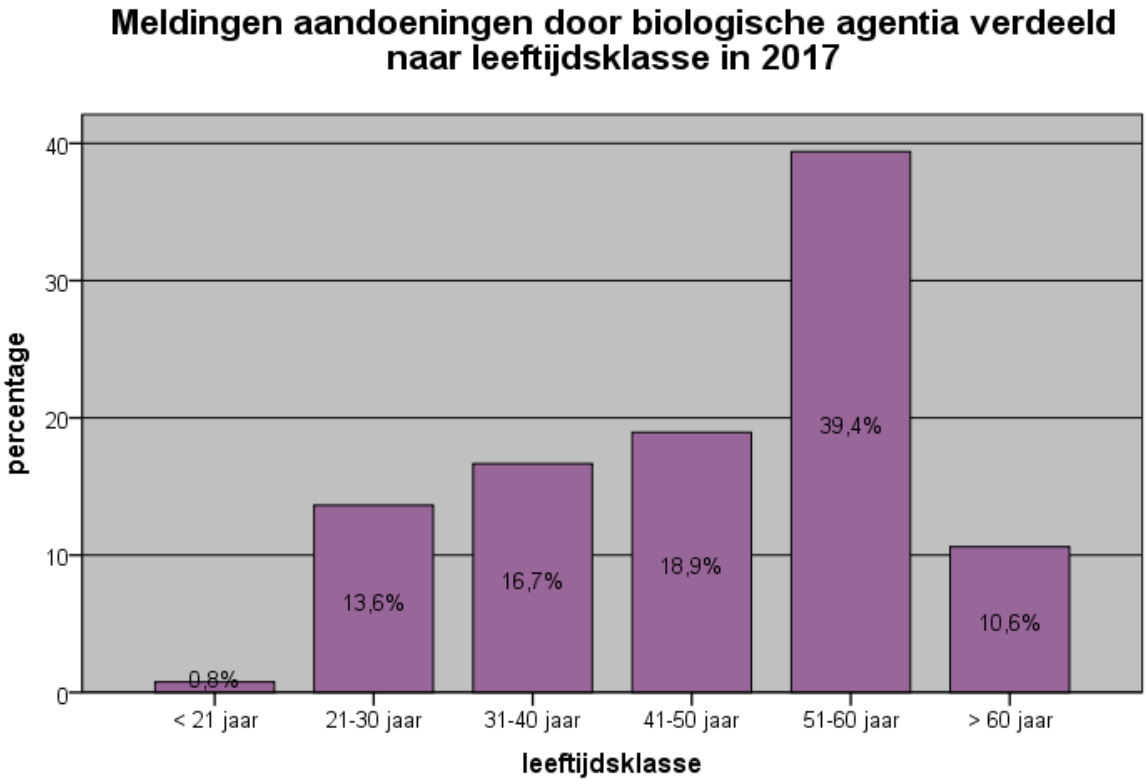
Meldingen aandoeningen door biologische agentia verdeeld naar leeftijdsklasse in 2017
percentage
40
30
20
10
0
0,8%
13,6%
16,7%
18,9%
39,4%
10,6%
< 21 jaar
21-30 jaar
31-40 jaar
41-50 jaar
51-60 jaar
> 60 jaar
leeftijdsklasse

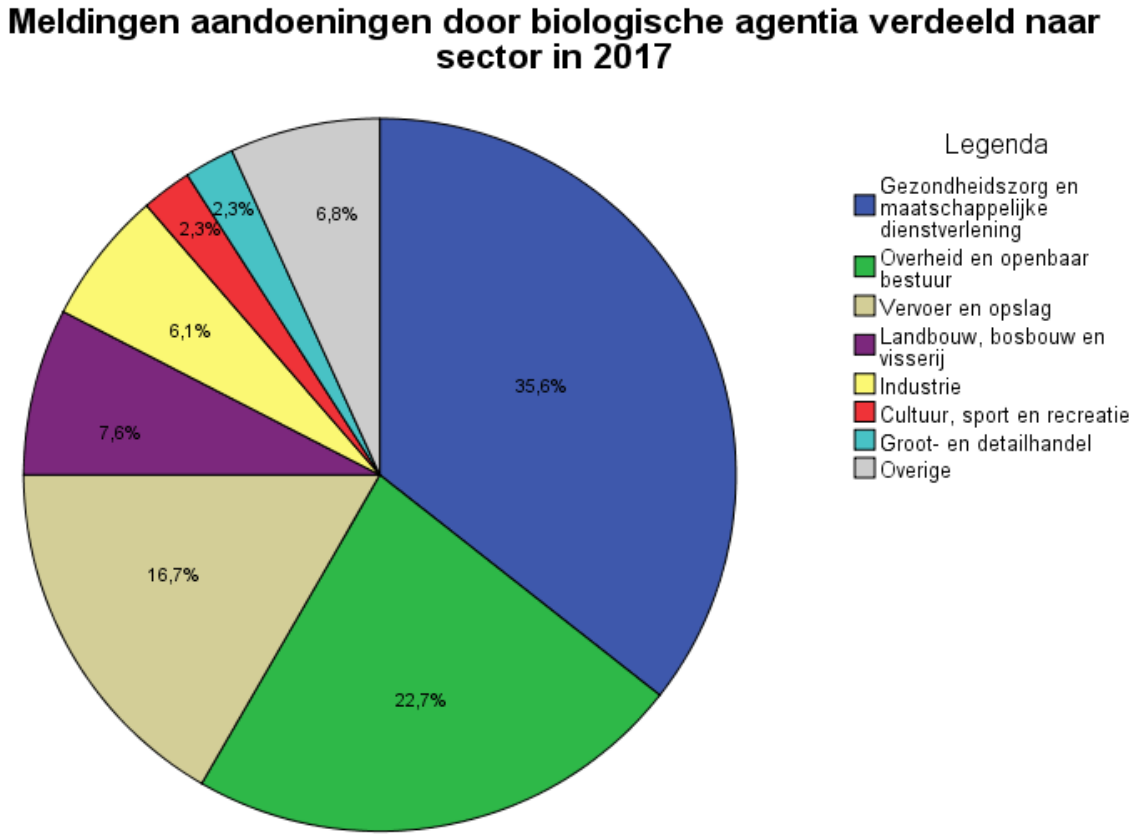

Meldingen kanker in 2017

Meldingen kanker verdeeld naar diagnose in 2017

Diagnose	N=	%
Totaal	15	100,0
Mesothelioom van pleura**	6	40,0
Maligne nieuwvorming van nier en urinewegen	5	33,3
Maligne melanoom*	2	13,3
Maligne nieuwvorming van maagdarmkanaal	1	6,7
Overige nieuwvormingen van lymfoid, hematopoëtisch en verwant weefsel	1	6,7

* diagnose komt ook voor bij huidaandoeningen\n** diagnose komt ook voor bij long- en luchtwegaandoeningen

Meldingen kanker verdeeld naar beroepsklasse in 2017

Beroepsklasse	N=	%
Totaal	15	100,0
Bouwarbeiders, muv elektriciens	3	20,0
Vakspecialisten op het gebied van wetenschap en techniek	3	20,0
Metaalarbeiders, machinemonteurs ed	2	13,3
Andere elementaire beroepen	1	6,7
Ongeschoolde arbeiders in de mijnbouw, de bouwnijverheid, de industrie en het vervoer	1	6,7
Bestuurders van voertuigen en bedieningspersoneel van mobiele installaties	1	6,7
Bedieningspersoneel van stationaire machines en installaties	1	6,7
Veiligheidswerkers	1	6,7
Verleners persoonlijke diensten	1	6,7
Officieren	1	6,7

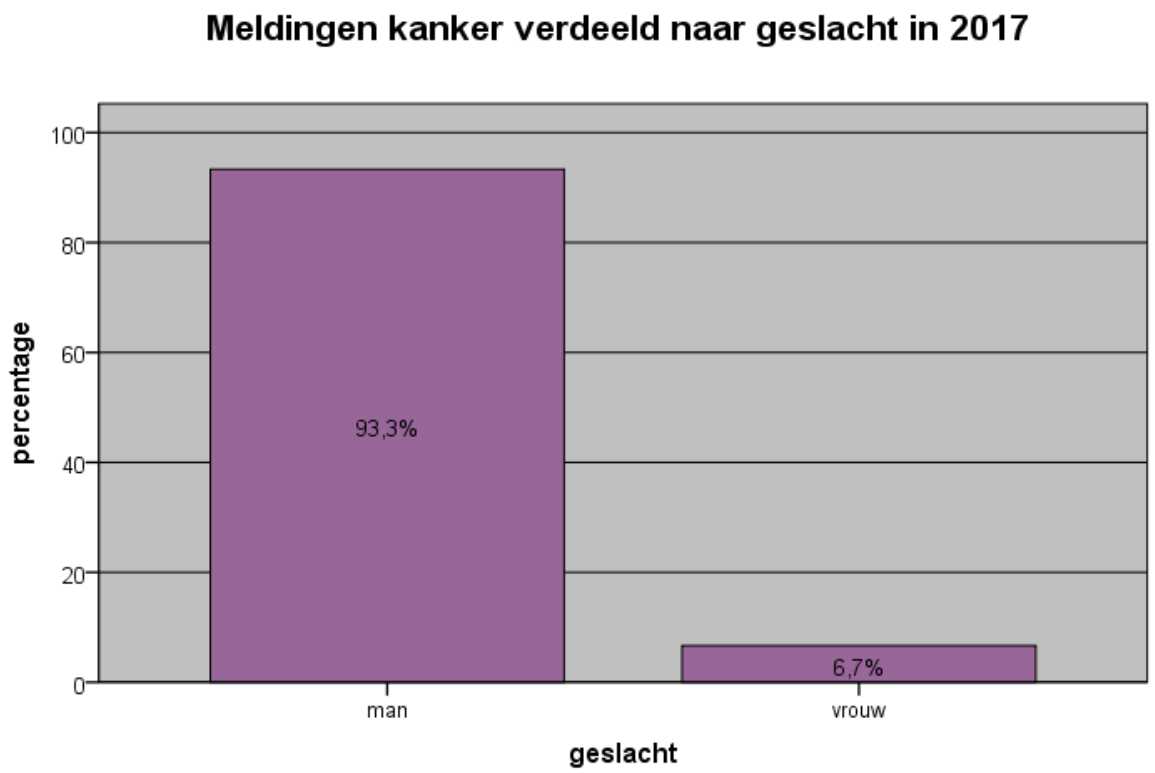

Meldingen kanker verdeeld naar leeftijdsklasse in 2017

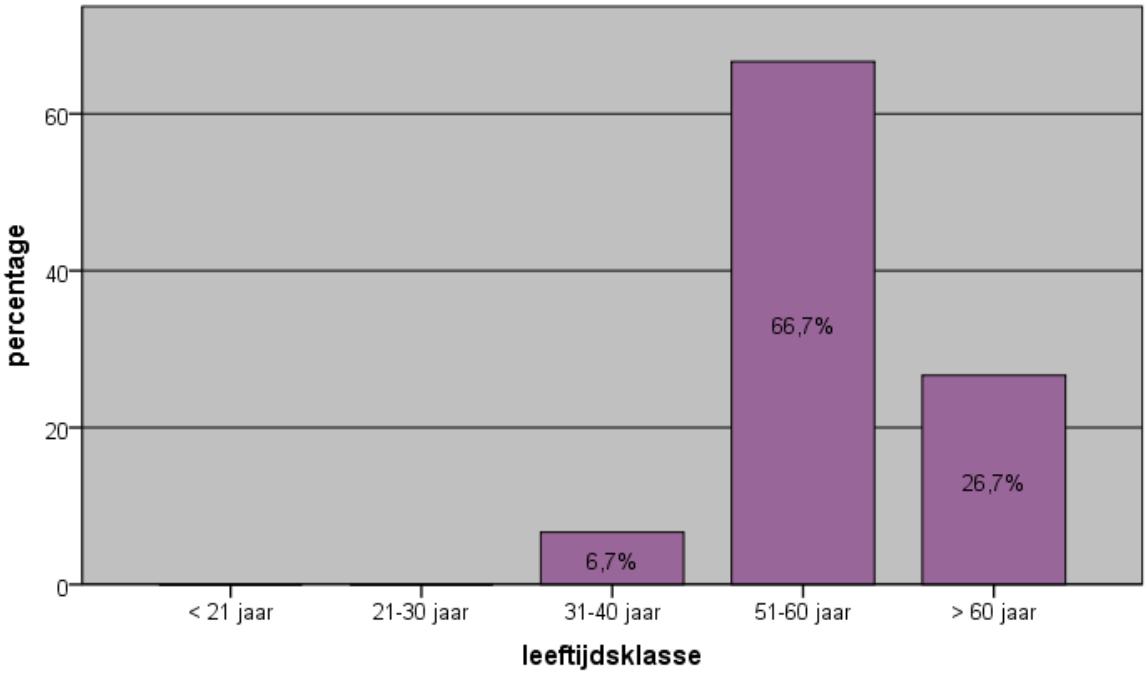

Meldingen kanker verdeeld naar sector in 2017

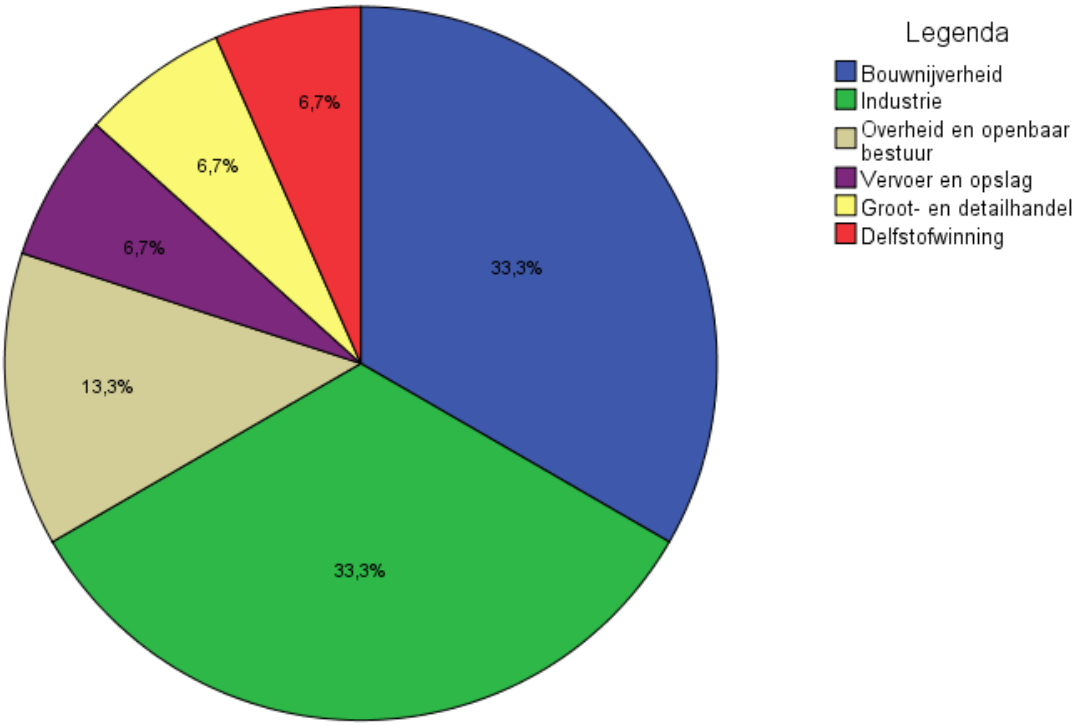

Meldingen hart- en vaataandoeningen in 2017

Meldingen hart- en vaataandoeningen verdeeld naar diagnose in 2017

Diagnose	N=	%
Totaal	9	100,0
Flebitis en tromboflebitis	3	33,3
Hypertensie	2	22,2
Overige letsels van vaatstelsel*"	2	22,2
Overige aandoeningen van hart en vaatstelsel	1	11,1
Acuut myocardinfarct	1	11,1

* diagnose komt ook voor bij aandoeningen van het houdings- en bewegingsapparaat

Meldingen hart- en vaataandoeningen verdeeld naar beroepsklasse in 2017

Beroepsklasse	N=	%
Totaal	9	100,0
Andere ambachtslieden ed	1	11,1
Bestuurders van voertuigen en bedieningspersoneel van mobiele installaties	1	11,1
Ambachtslieden en drukkerijmedewerkers	1	11,1
Metaalarbeiders, machinemonteurs ed	1	11,1
Bouwarbeiders, muv elektriciens	1	11,1
Verzorgend personeel	1	11,1
Administratieve medewerkers	1	11,1
Leidinggevende functies op het gebied van productie en gespecialiseerde diensten	1	11,1
Onderofficieren	1	11,1

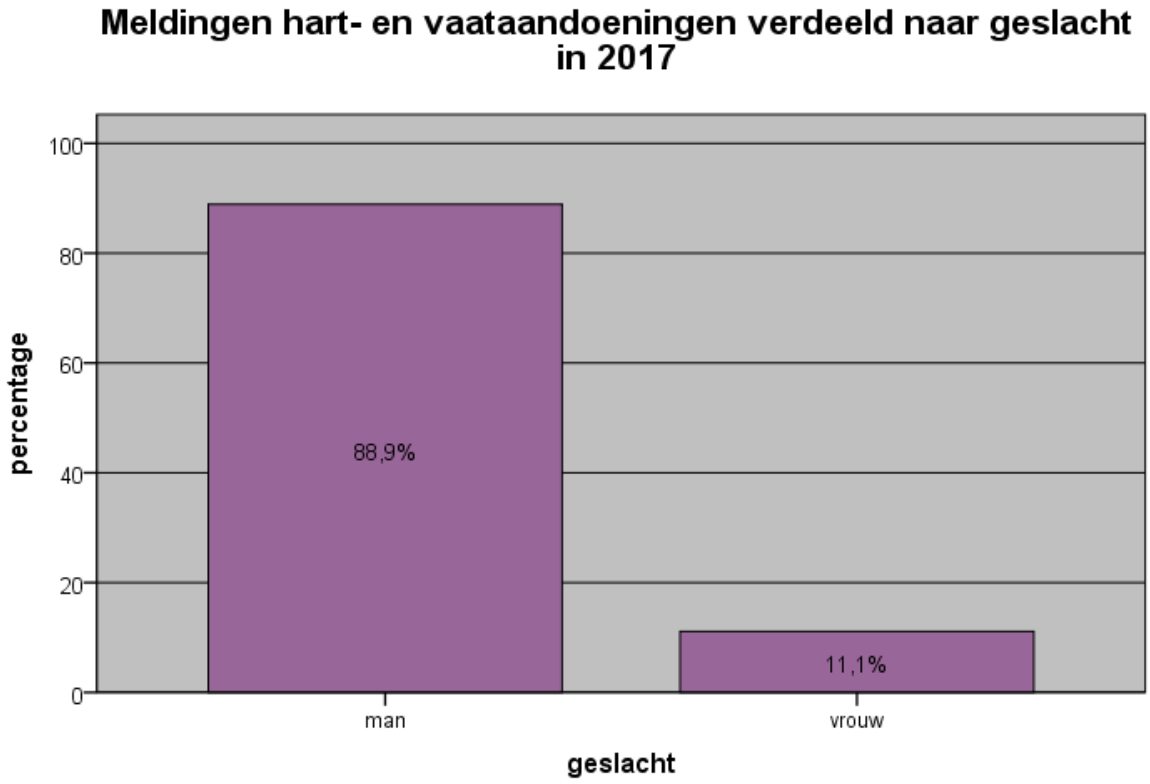
Meldingen hart- en vaataandoeningen verdeeld naar geslacht in 2017
percentage
100
80
60
40
20
0
88,9%
11,1%
man
vrouw
geslacht

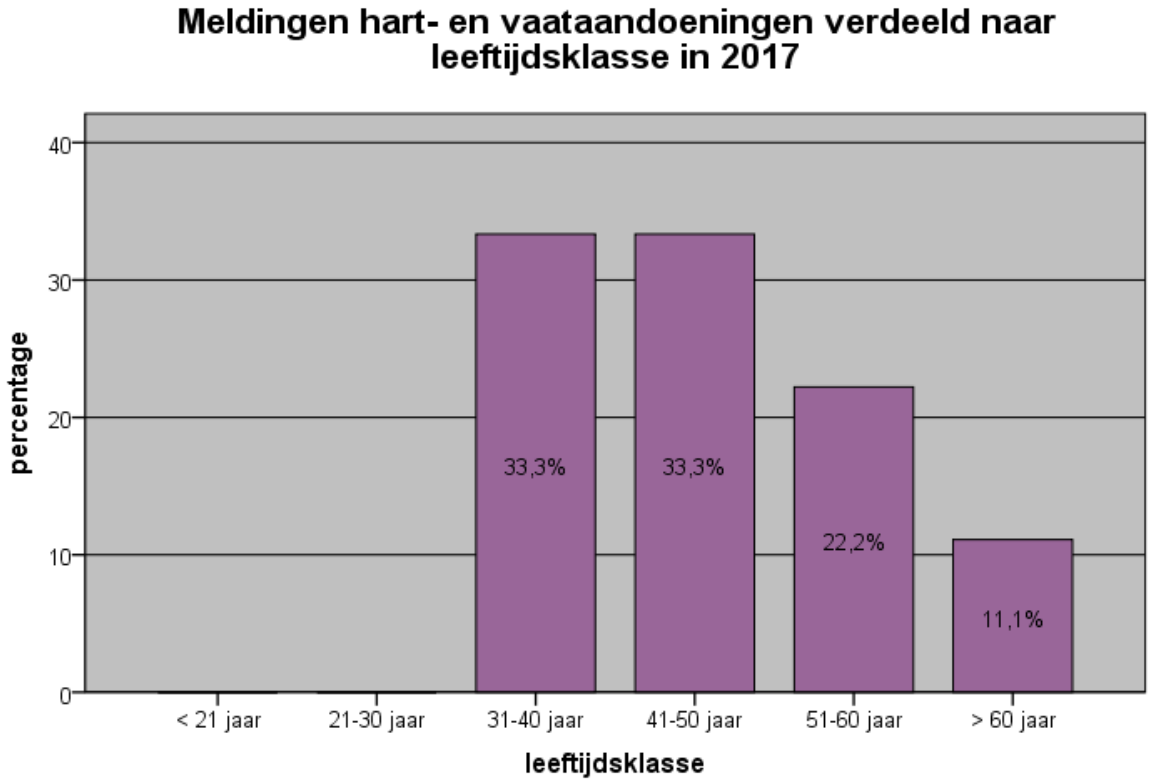
Meldingen hart- en vaataandoeningen verdeeld naar leeftijdsklasse in 2017
percentage
40
30
20
10
0
33,3%
33,3%
22,2%
11,1%
< 21 jaar
21-30 jaar
31-40 jaar
41-50 jaar
51-60 jaar
> 60 jaar
leeftijdsklasse

Meldingen hart- en vaataandoeningen verdeeld naar sector in 2017

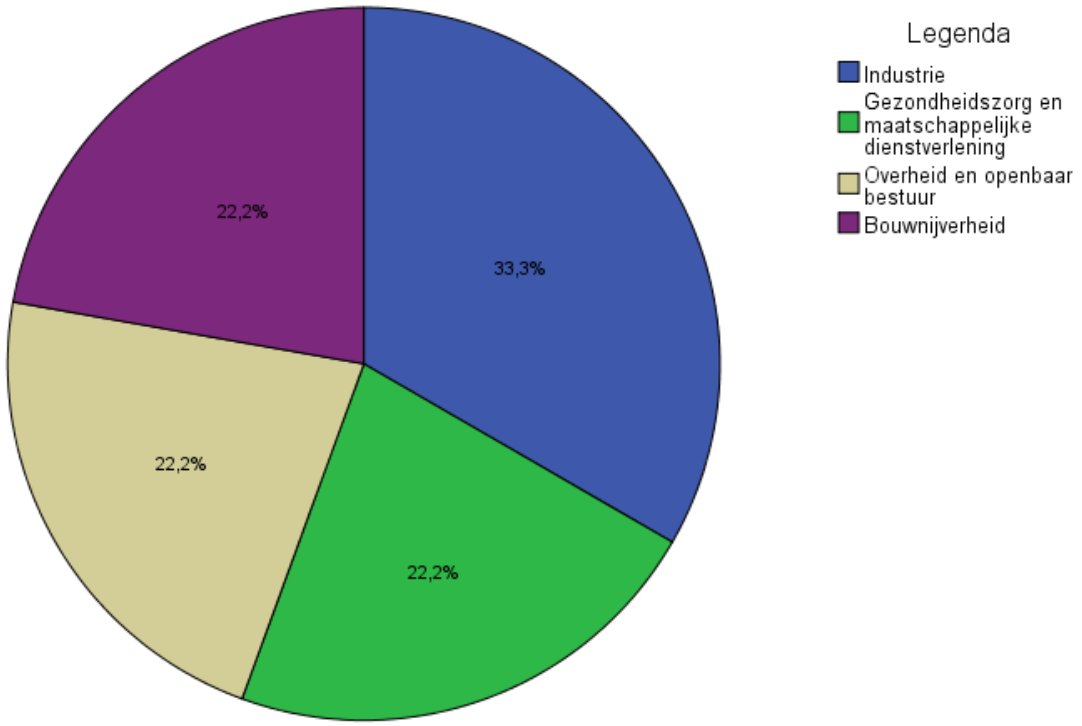

Meldingen oogaandoeningen in 2017

Meldingen oogaandoeningen verdeeld naar diagnose in 2017

Diagnose	N=	%
Totaal	4	100,0
Keratitis foto-electrica / lasogen	3	75,0
Overige aandoeningen van oog en adnexen	1	25,0

* diagnose komt ook voor bij beroepsziekten door biologische agentia

Meldingen oogaandoeningen verdeeld naar beroepsklasse in 2017

Beroepsklasse	N=	%
Totaal	4	100,0
Vakspecialisten op het gebied van wetenschap en techniek	3	75,0
Andere ambachtslieden ed	1	25,0

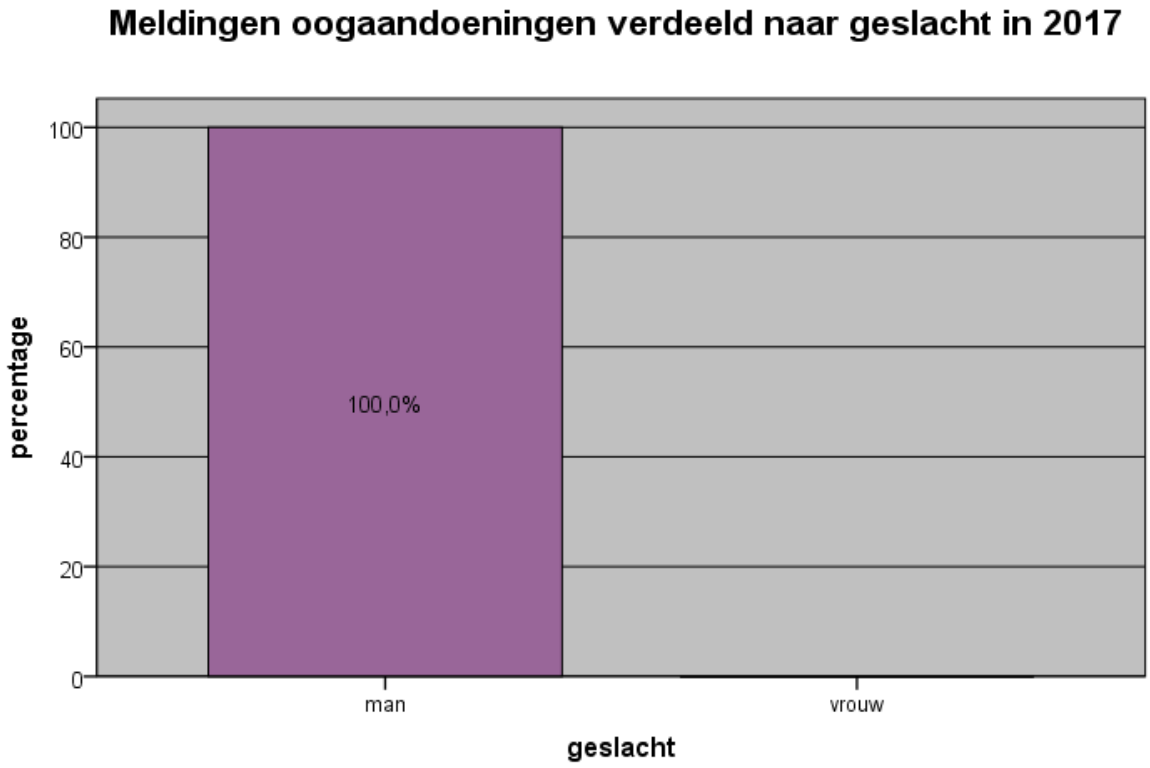
Meldingen oogaandoeningen verdeeld naar geslacht in 2017
percentage
100
80
60
40
20
0
100,0%
man
vrouw
geslacht

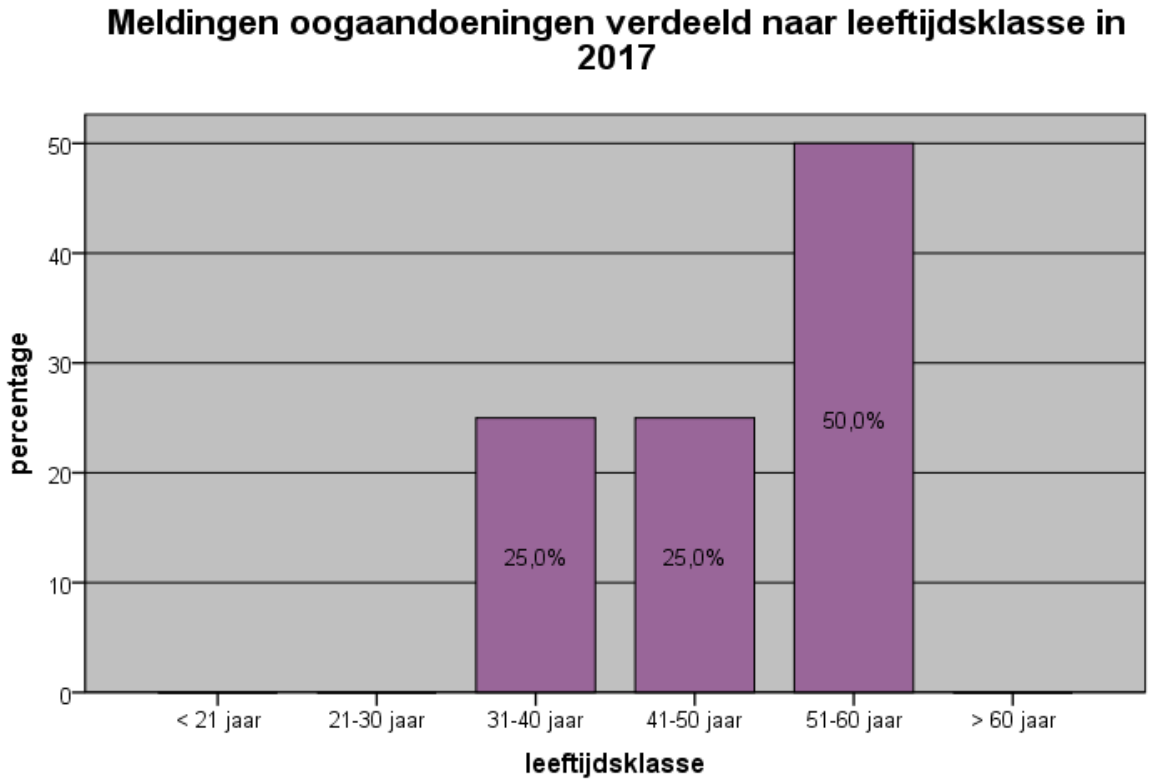
Meldingen oogaandoeningen verdeeld naar leeftijdsklasse in 2017
percentage
50
40
30
20
10
0
25,0%
25,0%
50,0%
< 21 jaar
21-30 jaar
31-40 jaar
41-50 jaar
51-60 jaar
> 60 jaar
leeftijdsklasse
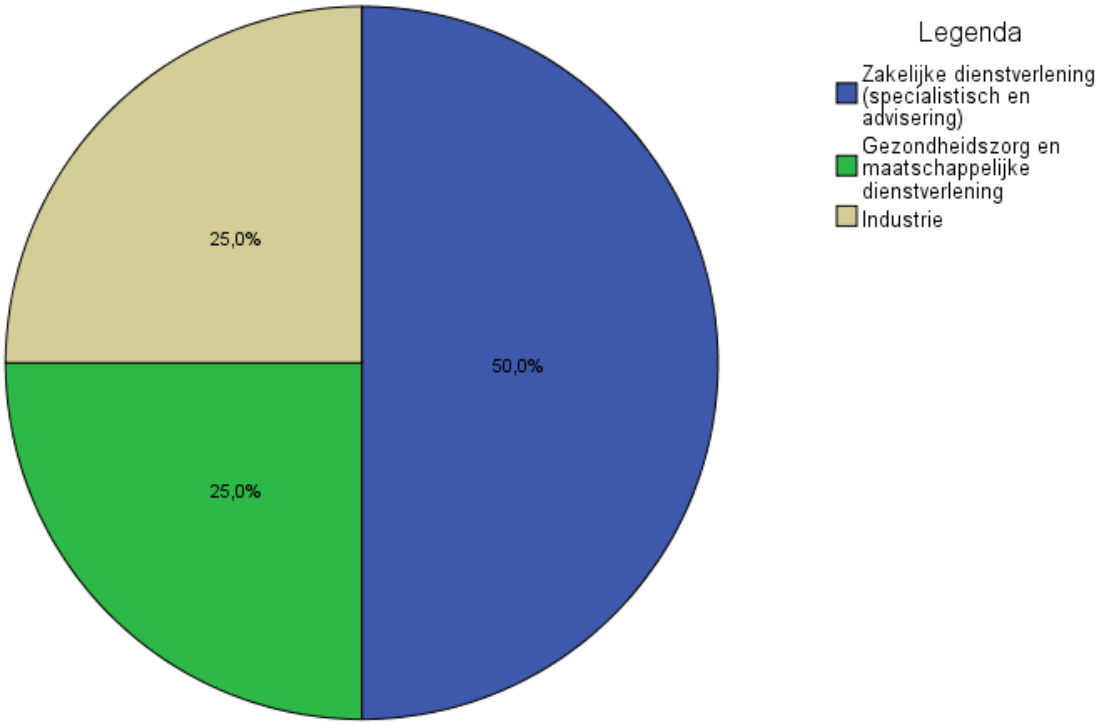
Meldingen oogaandoeningen verdeeld naar sector in 2017