NCvB statistiek 2020 – Nationale Registratie Beroepsziekten

Inhoudsopgave

Inhoudsopgave 1
Meldingen beroepsziekten in 2020 3
Verdeling naar diagnose 3
Verdeling naar beroepsklasse 3
Opsporing van aandoening 4
Verdeling naar geslacht 5
Verdeling naar leeftijdsklasse 5
Verdeling naar economische hoofdsectie 6
Verdeling naar economische sector 6
Meldingen aandoeningen aan het houding- en bewegingsapparaat in 2020 9
Verdeling naar diagnose 9
Verdeling naar beroepsklasse 10
Verdeling naar geslacht 12
Verdeling naar leeftijdsklasse 12
Verdeling naar sector 13
Meldingen psychische aandoeningen in 2020 14
Verdeling naar diagnose 14
Verdeling naar beroepsklasse 14
Verdeling naar geslacht 16
Verdeling naar leeftijdsklasse 16
Verdeling naar sector 17
Meldingen huidaandoeningen in 2020 18
Verdeling naar diagnose 18
Verdeling naar beroepsklasse 18
Verdeling naar geslacht 19
Verdeling naar leeftijdsklasse 20
Verdeling naar sector 20
Meldingen long- en luchtwegaandoeningen in 2020 21
Verdeling naar diagnose 21
Verdeling naar beroepsklasse 21
Verdeling naar geslacht 23
Verdeling naar leeftijdsklasse 23
Verdeling naar sector 24
Meldingen gehooraandoeningen in 2020 25
Verdeling naar diagnose 25
Verdeling naar beroepsklasse 25
Verdeling naar geslacht 26
Verdeling naar leeftijdsklasse 26
Verdeling naar sector 27
Meldingen neurologische aandoeningen in 2020 28
Verdeling naar diagnose 28
Verdeling naar beroepsklasse 28
Verdeling naar geslacht 29
Verdeling naar leeftijdsklasse 29
Verdeling naar sector 30
Meldingen aandoeningen door biologische agentia in 2020 31
Verdeling naar diagnose 31
Verdeling naar beroepsklasse 31
Verdeling naar geslacht 33
Verdeling naar leeftijdsklasse 33
Verdeling naar sector 34
Meldingen kanker in 2020 35
Verdeling naar diagnose 35
Verdeling naar beroepsklasse 35
Verdeling naar geslacht 35
Verdeling naar leeftijdsklasse 36
Verdeling naar sector 36
Meldingen hart- en vaataandoeningen in 2020 37
Verdeling naar diagnose 37
Verdeling naar beroepsklasse 37

Verdeling naar geslacht 38
Verdeling naar leeftijdsklasse 38
Verdeling naar sector 39
Meldingen oogaandoeningen in 2020 40
Verdeling naar diagnose 40
Verdeling naar beroepsklasse 40
Verdeling naar geslacht 40
Verdeling naar leeftijdsklasse 41
Verdeling naar sector 41

NCvB statistiek – Nationale Registratie Beroepsziekten

Meldingen beroepsziekten in 2020

Verdeling naar diagnose

Diagnose	N=	%
Totaal	4858	100,0
Ziekten van ademhalingsstelsel	1961	40,4
Psychische aandoeningen en gedragsstoornissen	1821	37,5
Ziekten van botspierstelsel en bindweefsel	807	16,6
Ziekten van huid, subcutis en adnexen	73	1,5
Ziekten van oor en processus mastoideus	64	1,3
Ziekten van zenuwstelsel	60	1,2
Aandoeningen, niet elders geclassificeerd	40	,8
Ziekten van hartvaatstelsel	12	,2
Ziekten van spijsverteringsstelsel	11	,2
Ziekten van oog en adnexen	6	,1
Zwangerschap, bevalling en kraambed	2	,0
Endocriene ziekten	1	,0

Verdeling naar beroepsklasse

Beroepsklasse	N=	%
Totaal	4858	100,0
Verzorgend personeel	1218	25,1
Vakspecialisten op het gebied van de gezondheidszorg	601	12,4
Specialisten op het gebied van de gezondheidszorg	218	4,5
Veiligheidswerkers	201	4,1
Vakspecialisten op juridisch, maatschappelijk en cultureel gebied	165	3,4
Administratieve medewerkers	159	3,3
Onderwijsgevenden	153	3,1
Vakspecialisten op het gebied van bedrijfsbeheer en administratie	132	2,7
Vakspecialisten op het gebied van wetenschap en techniek	130	2,7
Leidinggevende functies op het gebied van productie en gespecialiseerde diensten	126	2,6
Ongeschoolde arbeiders in de mijnbouw, de bouwnijverheid, de industrie en het vervoer	111	2,3
Verkopers	107	2,2
Bouwarbeiders, muv elektriciens	98	2,0
Bedieningspersoneel van stationaire machines en installaties	97	2,0
Verleners persoonlijke diensten	92	1,9
Bestuurders van voertuigen en bedieningspersoneel van mobiele installaties	91	1,9
Metaalarbeiders, machinemonteurs ed	85	1,7
Huishoudelijke hulpen en schoonmakers	82	1,7
Technici op het gebied van informatie en communicatie	76	1,6
Ander administratief personeel	75	1,5
Leidinggevende functies op administratief en commercieel gebied	72	1,5

Juristen, sociaalwetenschappers en scheppende en uitvoerende kunstenaars	64	1,3
Specialisten op het gebied van informatie- en communicatietechnologie	61	1,3
Andere elementaire beroepen	59	1,2
Boekhoudkundige medewerkers en voorraadbeheerders	57	1,2
Wetenschappers en ingenieurs	56	1,2
Klanten bedienend personeel	54	1,1
Specialisten op het gebied van bedrijfsbeheer en administratie	53	1,1
Andere ambachtslieden ed	51	1,0
Voedselverwerkende beroepen, houtwerkers, kleermakers en andere ambachtslieden	46	0,9
Leidinggevende functies in hotel- en restaurantwezen, in detail- en groothandel en op het gebied van andere diensten	46	0,9
Ongeschoolde arbeiders in de land- en bosbouw en de visserij	35	0,7
Assembleurs	32	0,7
Elektriciens en elektronicamonteurs	28	0,6
Andere rangen	28	0,6
Onderofficieren	24	0,5
Assistenten bij de bereiding van levensmiddelen	21	0,4
Voor de markt producerende geschoolde landbouwers	18	0,4
Directeuren van grote ondernemingen, beleidvoerende functies, leden van wetgevende lichamen	13	0,3
Officieren	7	0,1
Vuilnisophalers en -verwerkers	5	0,1
Straatverkopers en op straat uitgeoefende dienstverlenende beroepen	5	0,1
Landbouwers, veetelers, vissers, jagers en verzamelaars, voor zelfvoorziening	3	0,1
Ambachtslieden en drukkerijmedewerkers	2	0,0
Voor de markt producerende geschoolde bosbouwers, vissers en jagers	1	0,0

Opsporing van aandoening

Opsporingswijze	**N=**	**%**
Totaal	4858	100,0
Verzuimbegeleiding	3907	80,4
Arbeidsomstandigheden spreekuur	645	13,3
PAGO / GPO / PMO	246	5,1
onbekend	58	1,2
Aanstellingskeuring	2	,0

NCvB statistiek – Nationale Registratie Beroepsziekten

Verdeling naar geslacht

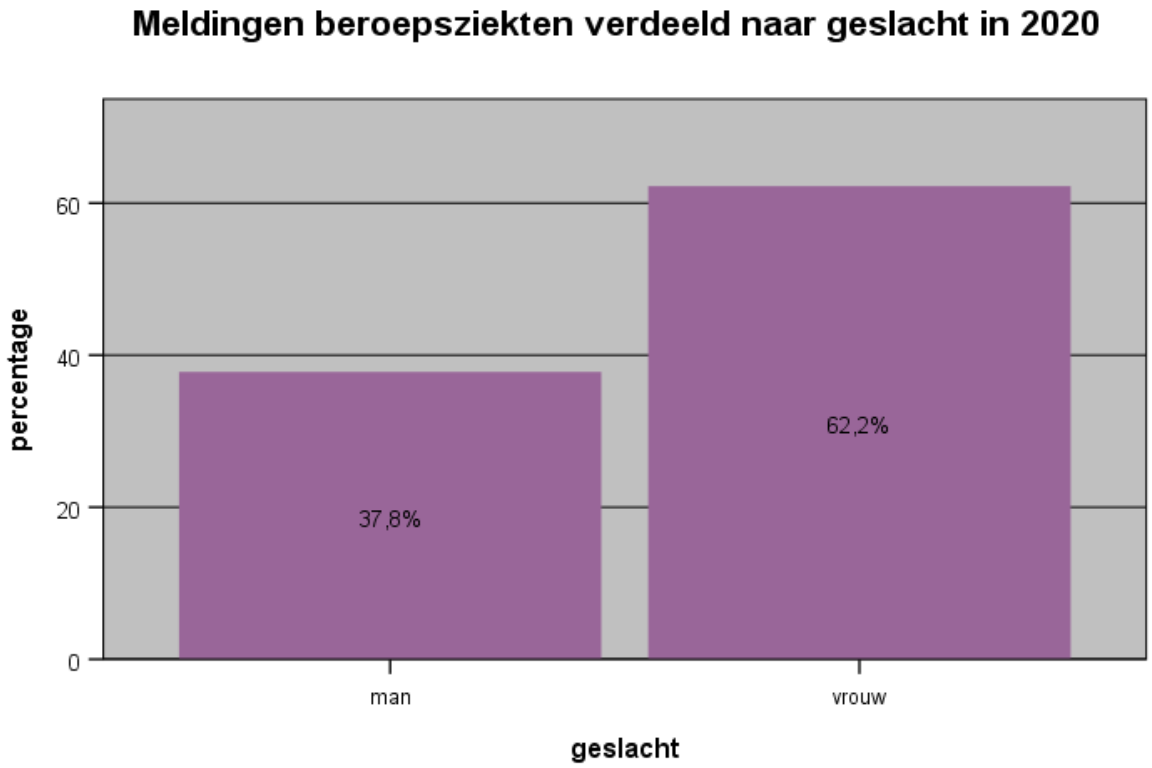

Verdeling naar leeftijdsklasse

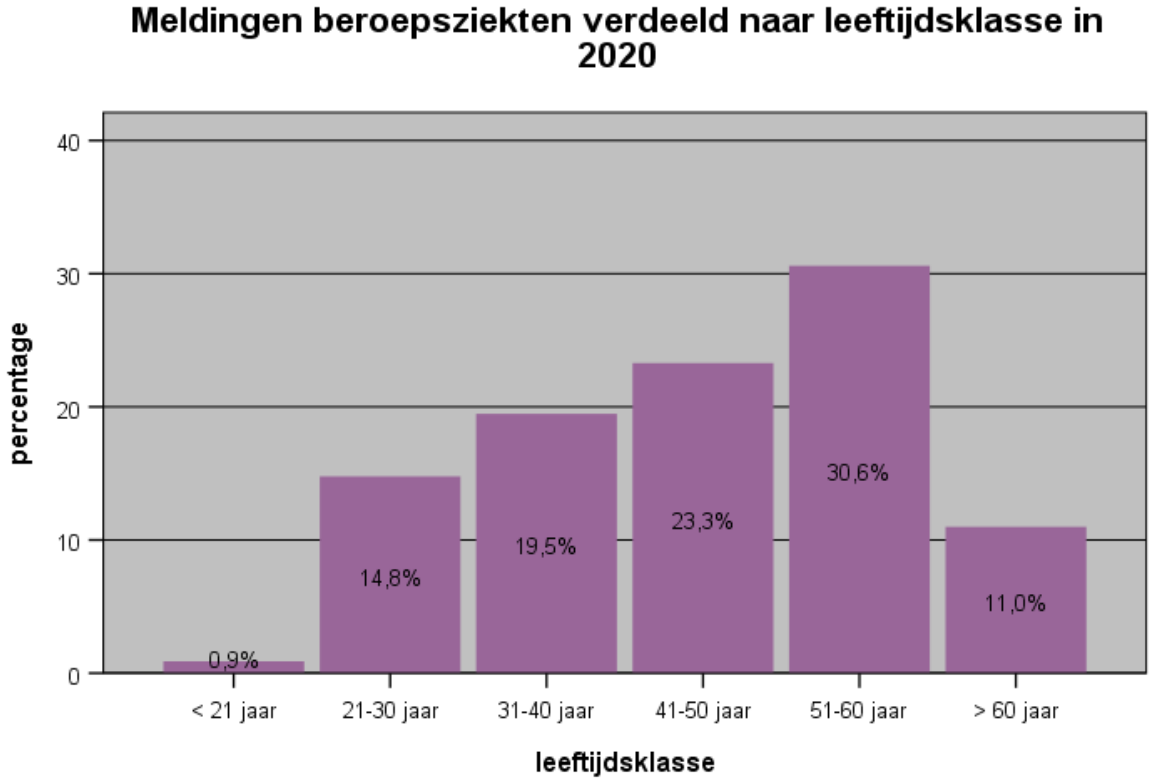

NCvB statistiek – Nationale Registratie Beroepsziekten

Verdeling naar economische hoofdsectie

Economische hoofdsectie	N=	%
Totaal	4858	100,0
Gezondheidszorg en maatschappelijke dienstverlening	2387	49,1
Overheid en openbaar bestuur	529	10,9
Industrie	496	10,2
Onderwijs	241	5,0
Groot- en detailhandel	224	4,6
Bouwnijverheid	206	4,2
Vervoer en opslag	158	3,3
Zakelijke dienstverlening (ondersteuning)	139	2,9
Financiële dienstverlening	83	1,7
Informatie en communicatie	82	1,7
Landbouw, bosbouw en visserij	59	1,2
Zakelijke dienstverlening (specialistisch en advisering)	50	1,0
Horeca, accomodatie en catering	48	1,0
Energievoorziening	44	0,9
Cultuur, sport en recreatie	34	0,7
Persoonlijke dienstverlening	28	0,6
Onroerend goed	17	0,3
Delfstofwinning	16	0,3
'Waterleidingbedrijven en afvalbeheer	12	0,2
Extraterritoriale organisaties	3	0,1
Huishoudens	2	0,0

Verdeling naar economische sector

Economische sector	N=	%
Totaal	4858	100,0
Verpleeghuizen	1045	21,5
Ziekenhuizen	698	14,4
Instellingen voor verstandelijk gehandicapten en psychiatrische cliënten	239	4,9
overige gezondheidszorg en maatschappeljke dienstverlening	168	3,5
Openbaar bestuur (gemeenten, provincie, rijk)	159	3,3
Politie	143	2,9
maatschappelijke dienstverlening zonder overnachting (o.a. kinderopvang, thuiszorg, maatschappelijk werk)	136	2,8
hoger onderwijs (universitair en niet-universitair; wetenschappelijk onderzoek)	87	1,8
overig openbaar bestuur en overheidsdiensten	72	1,5
Defensie	71	1,5
Voortgezet onderwijs	70	1,4
Rechtspraak en justitie	64	1,3
overige zakelijke dienstverlening	56	1,2
Basisonderwijs	51	1,0
Detailhandel - Niet-gespecialiseerd (zoals supermarkten en warenhuizen)	51	1,0
Weg- en waterbouw	50	1,0
Farmaceutische industrie	48	1,0
Groothandel - overig	45	0,9
Metaal - Metaalproductenindustrie	44	0,9
Praktijken van (tand)artsen en paramedici, gezondheidscentra	43	0,9
Energiebedrijven	43	0,9

NCvB statistiek – Nationale Registratie Beroepsziekten

Bouw van gebouwen (huizen, kantoren e.d.)	42	0,9
Gespecialiseerde bouw - Installatie (o.a. elektrische installatie, loodgieterswerk)	41	0,8
Ambulancediensten	40	0,8
overig bouwnijverheid	38	0,8
Dienstverlenende activiteiten op het gebied van informatie (o.a. data-entry, hosting)	37	0,8
Detailhandel - overig	37	0,8
Landbouw - Teelt gewassen en planten	37	0,8
Voeding - Zuivelindustrie	35	0,7
Verzekeraars en pensioenfondsen	34	0,7
overig onderwijs	33	0,7
Weg - goederenvervoer	33	0,7
Metaal - Basismetaalindustrie	33	0,7
Groothandel - Voedingsmiddelen	32	0,7
Schoonmaak - Reiniging gebouwen	30	0,6
Chemisch - overige chemische productenindustrie	29	0,6
Gespecialiseerde bouw - Afwerking (o.a. stukadoors, schilders, glaszetters, vloerenleggers)	27	0,6
Voeding - overige voedingsmiddelenindustrie	27	0,6
overige financiële dienstverlening	26	0,5
opslag en vervoerondersteunende activiteiten (o.a. distributiecentra, laad- los- en overslagbedrijven)	26	0,5
Transportmiddelen - Auto- en aanhangwagensindustrie	26	0,5
Voeding - Slachterijen en vleeswarenindustrie	25	0,5
Restaurants en drinkgelegenheden	24	0,5
Luchtvaart	24	0,5
overige industrie	24	0,5
Transportmiddelen - Overige (o.a. schepen, treinwagons, vliegtuigen, [motor]fietsen)	24	0,5
Bankwezen	23	0,5
Voeding - Brood- en deegwarenindustrie, meelindustrie	22	0,5
Telecommunicatie	21	0,4
Spoor - personenvervoer	21	0,4
Detailhandel - Voedingsmiddelen (gespecialiseerde winkels)	21	0,4
Brandweer	20	0,4
posterijen en koeriers	20	0,4
Installatie en reparatie van machines en apparaten	19	0,4
Instellingen voor lichamelijk gehandicapten	18	0,4
Weg - personenvervoer	18	0,4
Exploitatie van en handel in onroerend goed	17	0,3
Handel en reparatie auto's en motorfietsen	17	0,3
Computerprogrammering	16	0,3
Winning - Aardolie en aardgas	16	0,3
Architecten en ingenieurs; technische testen en toetsen	15	0,3
Groothandel - Landbouwproducten (zoals akkerbouwproducten, bloemen en planten, levende dieren)	15	0,3
Culturele uitleencentra, musea, dieren- en plantentuinen, natuurbehoud	14	0,3
Beveiligings- en opsporingsdiensten	14	0,3
Arbeidsbemiddeling en personeelswerk	13	0,3
Catering	13	0,3
Hoveniers en groenvoorziening	12	0,2
Machine-industrie	12	0,2
Sport en recreatie (o.a. zwembaden)	11	0,2
Accommodatie: beheer en verhuur (van b.v. hotels, vakantiehuisjes, campings)	11	0,2
Keramische industrie	11	0,2
Kappers	10	0,2
Rechtskundige en boekhoudkundige dienstverlening	10	0,2
Chemisch - Synthetische vezelindustrie	10	0,2
Chemisch - Basischemie	10	0,2
Verhuur en lease van roerende goederen	9	0,2
Grafische industrie	9	0,2
Elektrotechnische industrie (o.a. computers, communicatieapparatuur, consumentenelektronica)	9	0,2
Elektrische apparatenindustrie (o.a. verlichting, huishoudelijke apparaten)	9	0,2
Aardolie-industrie (o.a. vervaardiging cokes, aardolieraffinage)	9	0,2
Kunst (o.a. muziek, podiumkunst, scheppende kunst)	8	0,2

NCvB statistiek – Nationale Registratie Beroepsziekten

Uitgeverijen	8	0,2
Spoor - goederenvervoer	8	0,2
Gespecialiseerde bouw - Slopen en bouwrijp maken van terreinen	8	0,2
Rubber- en kunststofproductindustrie	8	0,2
Meubelindustrie	8	0,2
Beton, cement-, kalk- en gipsindustrie	8	0,2
Landbouw - Dienstverlening voor de landbouw (b.v. loonwerk)	8	0,2
Water - zeevaart	7	0,1
Afval - Afvalinzameling, -verwerking, -terugwinning	7	0,1
Voeding - Plantaardige en dierlijke oliën en vetten industrie	7	0,1
Landbouw - Veeteelt en fokkerijen	7	0,1
overige persoonlijke dienstverlening	6	0,1
Speur- en ontwikkelingswerk op wetenschappelijk gebied (R&D, niet-universitair)	6	0,1
Adviesbureaus op het gebied van bedrijfsbeheer	6	0,1
Wasserijen van kleding en textiel	5	0,1
Uitvaartzorg	5	0,1
Veterinaire diensten	5	0,1
Detailhandel - Tankstations	5	0,1
Chemisch - Wasmiddel- en cosmetica-industrie	5	0,1
Schoonmaak - Industriële reiniging	4	0,1
Reclamewezen en marktonderzoek	4	0,1
Industrieel ontwerp en vormgeving, fotografie, vertaling en overige consultancy	4	0,1
Voeding - Groente- en fruitverwerkende industrie	4	0,1
Houtindustrie	4	0,1
Bosbouw en de exploitatie van bossen	4	0,1
Extraterritoriale organisaties (zoals EU, VN, IMF, Wereldbank)	3	0,1
Waterleidingbedrijven	3	0,1
Papierindustrie	3	0,1
Drankenindustrie	3	0,1
Huishoudens met personeel	2	0,0
Afval - Afvalwaterinzameling en -zuivering	2	0,0
Voeding - Visverwerkende industrie	2	0,0
Textielindustrie	2	0,0
Leer- en schoenenindustrie	2	0,0
Kledingindustrie	2	0,0
Chemisch - Verf-, vernis- en drukinktindustrie	2	0,0
Landbouw - Gemengd bedrijf	2	0,0
Verenigingen	1	0,0
Schoonheidsverzorging (o.a. nagelstudio's)	1	0,0
Loterijen en kansspelen (o.a. casino's)	1	0,0
Reisbureaus, reisorganisatoren, reserveringsbureaus	1	0,0
Water - binnenvaart	1	0,0
Detailhandel - Markt- en straathandel	1	0,0
Stoom en gekoelde lucht - productie en distributie	1	0,0
Glas- en glaswerkindustrie	1	0,0
Visserij en kweken van vis en schaaldieren	1	0,0

NCvB statistiek – Nationale Registratie Beroepsziekten

Meldingen aandoeningen aan het houding- en bewegingsapparaat in 2020

Verdeling naar diagnose

Diagnose	N=	%
Totaal	867	100,0
Epicondylitis lateralis	104	12,0
Subacromiaal pijnsyndroom	100	11,5
Repetitive strain injury (RSI) van schouder/bovenarm	86	9,9
Overige aandoeningen van weke delen door druk en (over)belasting	52	6,0
Repetitive strain injury (RSI) van pols en hand	52	6,0
Carpale-tunnelsyndroom*	43	5,0
Repetitive strain injury (RSI) van elleboog/onderarm	36	4,2
Adhesieve capsulitis van schouder	32	3,7
Chronische crepiterende synoviitis van hand en pols	27	3,1
Artrose van knie / gonartrose	27	3,1
Overige artrosen	23	2,7
Ontsteking van overige peesscheden	19	2,2
Chronische aspecifieke (lage) rugpijn	19	2,2
Artrose van eerste carpometacarpale gewricht	18	2,1
HNP L4-L5 / HNP L5-S1	17	2,0
Lumbago met ischialgie	16	1,8
Acute aspecifieke (lage) rugpijn	16	1,8
Overige aandoeningen van weke delen	12	1,4
Epicondylitis medialis	12	1,4
Discopathie cervicaal	12	1,4
Subacute aspecifieke (lage) rugpijn	12	1,4
Cervicobrachiaal syndroom	10	1,2
Bursitis prepatellaris	9	1,0
Hielspoor - Pijn in onderste extremiteit	9	1,0
Artrose van heup / coxartrose	8	,9
Spondylose / artrose van wervelkolom	8	,9
Letsel van spieren en pezen van schouder en arm	8	,9
Hernia inguinalis	7	,8
Dérangement interne van knie	7	,8
Gegeneraliseerde artrose	7	,8
Bursitis olecrani	5	,6
Overige mononeuropathieën*	4	,5
Overige artropathieën	4	,5
Overige aandoeningen van perifeer zenuwstelsel*	3	,3
Radiculopathie	3	,3
Overige discopathieën	3	,3

Whiplash-letsel	3	,3
Fractuur van voet	3	,3
Syndroom van Raynaud**	3	,3
Fibromatose van fascia palmaris / ziekte van Dupuytren	2	,2
Overige aandoeningen van bot	2	,2
Overige gewrichtsaandoeningen	2	,2
Overige fracturen van onderbeen	2	,2
Ischialgie	2	,2
Overige aandoeningen van kraakbeen	1	,1
Syndroom van Tietze / chondropathia tuberosa	1	,1
Chondromalacia patellae	1	,1
Recidiverende (sub)luxatie	1	,1
Overige deformerende nek- en rugaandoeningen	1	,1
Spinale stenose	1	,1
Overige letsels van spierstelsel en bindweefsel	1	,1
Letsel van spieren en pezen van heup en been / zweepslag kuit	1	,1
Letsel van spieren en pezen van pols en hand	1	,1
Crush-letsel van overige regio`s	1	,1
Distorsie van enkel	1	,1
Luxatie van patella	1	,1
Vers meniscusletsel	1	,1
Luxatie van schoudergordel	1	,1
Overige fracturen van femur	1	,1
Fractuur van hand	1	,1
Fractuur van schoudergordel	1	,1
Knieklachten	1	,1

* diagnose komt ook voor bij neurologische aandoeningen

** diagnose komt ook voor bij hart- en vaataandoeningen

Verdeling naar beroepsklasse

Beroepsklasse	**N=**	**%**
Totaal	867	100,0
Ongeschoolde arbeiders in de mijnbouw, de bouwnijverheid, de industrie en het vervoer	81	9,3
Bouwarbeiders, muv elektriciens	80	9,2
Metaalarbeiders, machinemonteurs ed	60	6,9
Verzorgend personeel	59	6,8
Bestuurders van voertuigen en bedieningspersoneel van mobiele installaties	48	5,5
Huishoudelijke hulpen en schoonmakers	41	4,7
Bedieningspersoneel van stationaire machines en installaties	41	4,7
Administratieve medewerkers	38	4,4

NCvB statistiek – Nationale Registratie Beroepsziekten

Andere elementaire beroepen	35	4,0
Vakspecialisten op het gebied van wetenschap en techniek	34	3,9
Andere ambachtslieden ed	30	3,5
Ongeschoolde arbeiders in de land- en bosbouw en de visserij	28	3,2
Voedselverwerkende beroepen, houtwerkers, kleermakers en andere ambachtslieden	27	3,1
Verkopers	27	3,1
Vakspecialisten op het gebied van de gezondheidszorg	25	2,9
Assembleurs	23	2,7
Elektriciens en elektronicamonteurs	20	2,3
Verleners persoonlijke diensten	18	2,1
Voor de markt producerende geschoolde landbouwers	16	1,8
Assistenten bij de bereiding van levensmiddelen	14	1,6
Vakspecialisten op juridisch, maatschappelijk en cultureel gebied	14	1,6
Ander administratief personeel	11	1,3
Andere rangen	11	1,3
Technici op het gebied van informatie en communicatie	10	1,2
Klanten bedienend personeel	8	,9
Vakspecialisten op het gebied van bedrijfsbeheer en administratie	8	,9
Boekhoudkundige medewerkers en voorraadbeheerders	7	,8
Specialisten op het gebied van informatie- en communicatietechnologie	7	,8
Wetenschappers en ingenieurs	7	,8
Juristen, sociaalwetenschappers en scheppende en uitvoerende kunstenaars	6	,7
Specialisten op het gebied van de gezondheidszorg	6	,7
Vuilnisophalers en -verwerkers	5	,6
Specialisten op het gebied van bedrijfsbeheer en administratie	5	,6
Straatverkopers en op straat uitgeoefende dienstverlenende beroepen	4	,5
Veiligheidswerkers	4	,5
Onderofficieren	2	,2
Officieren	2	,2
Ambachtslieden en drukkerijmedewerkers	1	,1
Landbouwers, veetelers, vissers, jagers en verzamelaars, voor zelfvoorziening	1	,1
Voor de markt producerende geschoolde bosbouwers, vissers en jagers	1	,1
Onderwijsgevenden	1	,1
Leidinggevende functies op het gebied van productie en gespecialiseerde diensten	1	,1

Verdeling naar geslacht

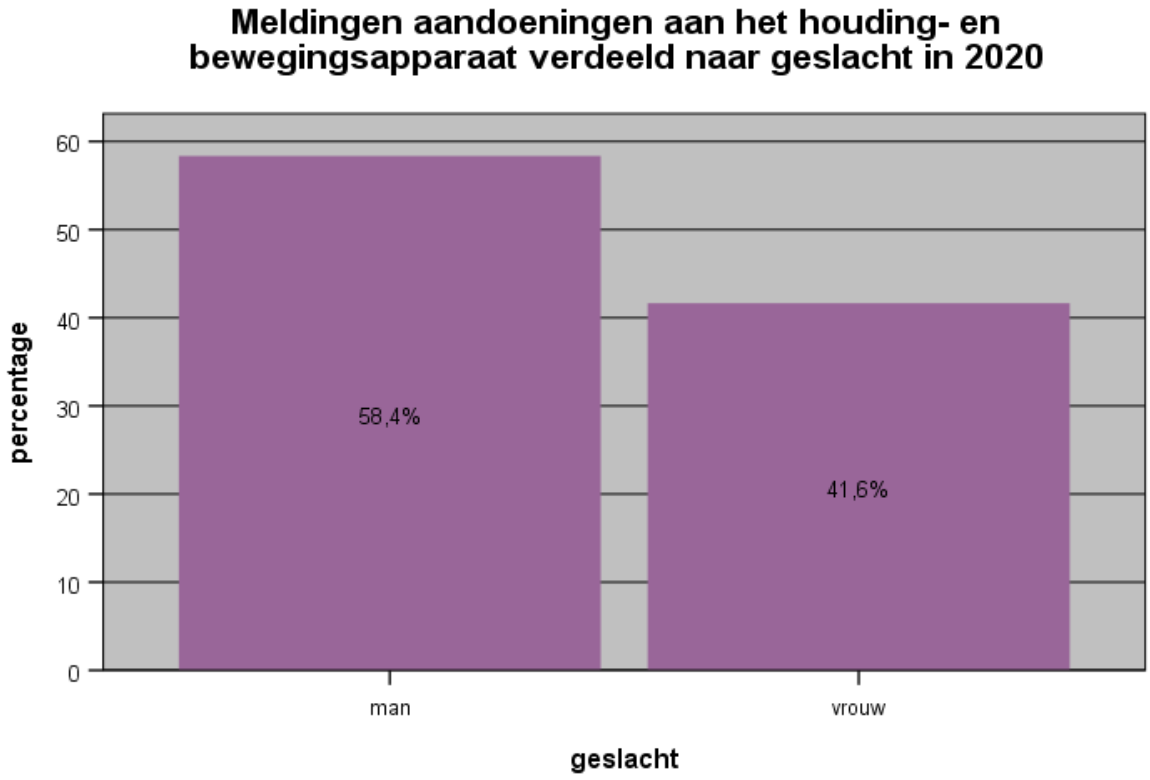

Verdeling naar leeftijdsklasse

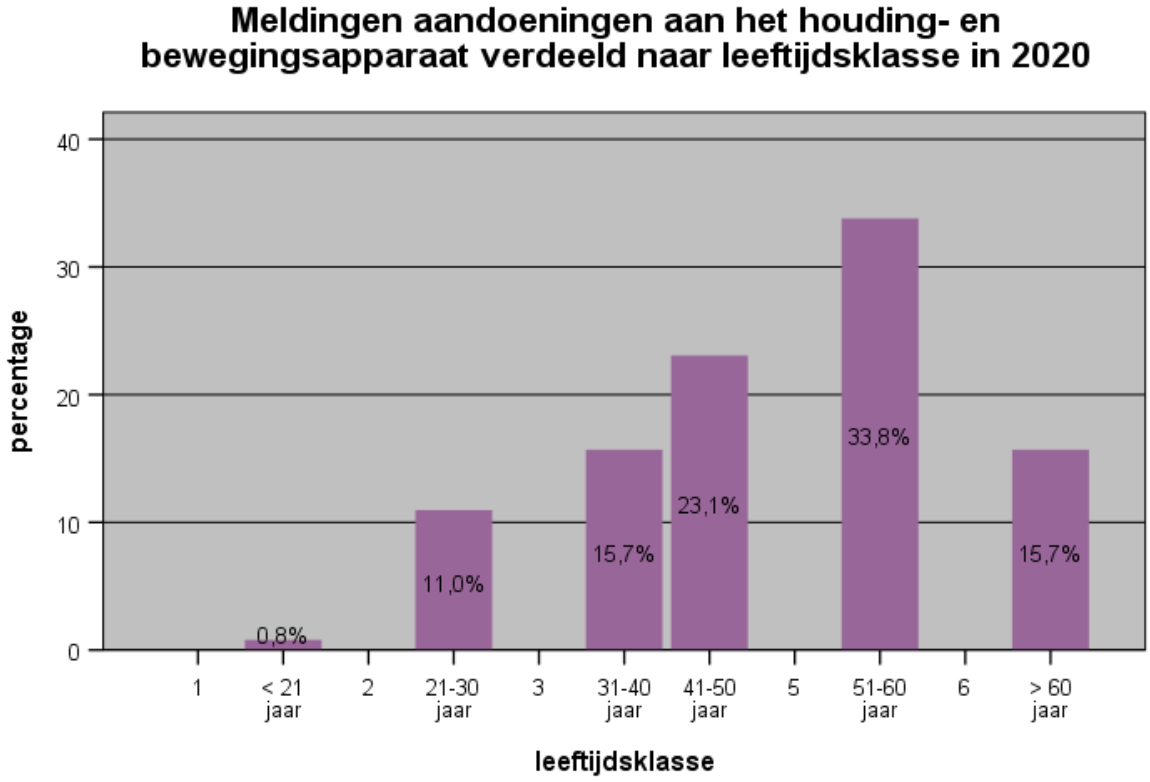

Verdeling naar sector

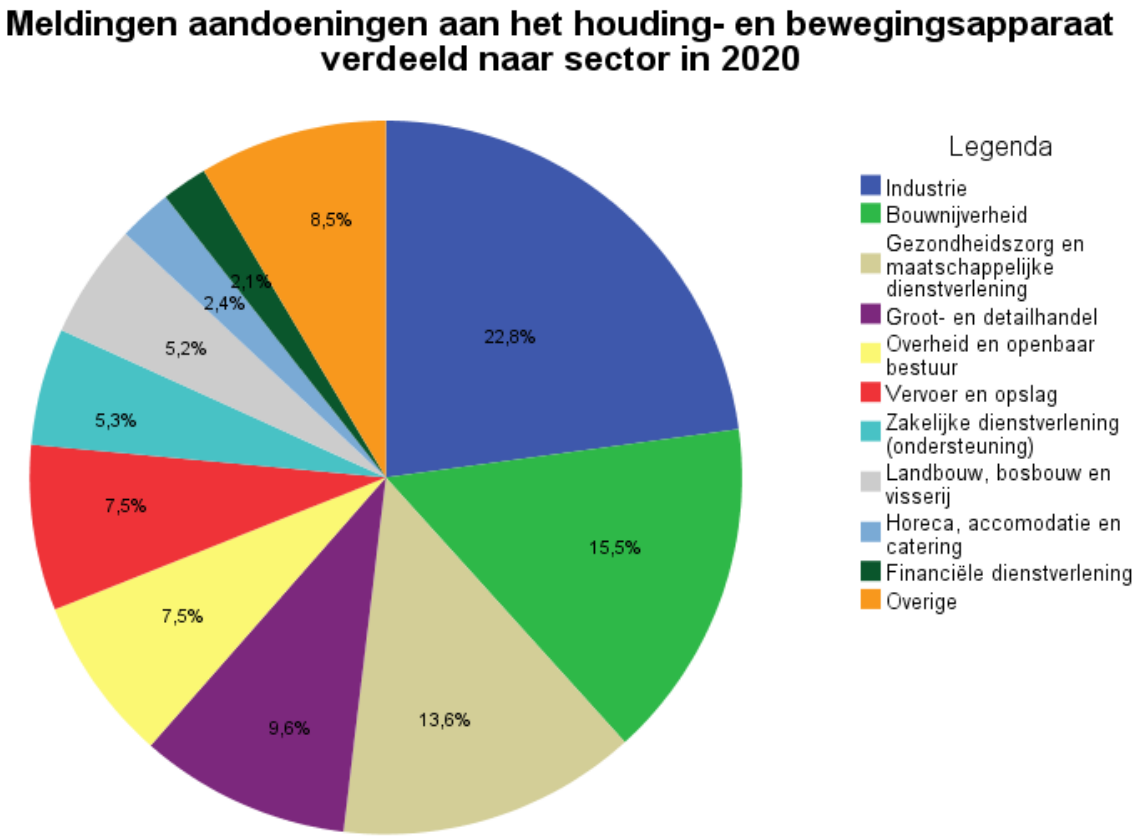

NCvB statistiek – Nationale Registratie Beroepsziekten

Meldingen psychische aandoeningen in 2020

Verdeling naar diagnose

Diagnose	N=	%
Totaal	1821	100,0
Overige aanpassingsstoornissen / surmenage	767	42,1
Burn out	555	30,5
Posttraumatische stress-stoornis	258	14,2
Depressieve episode	71	3,9
Overige reacties op ernstige stress	71	3,9
Paniekstoornis	29	1,6
Overige somatoforme stoornissen	29	1,6
Overige angststoornissen	12	,7
Overige psychische stoornissen	7	,4
Gegeneraliseerde angst	7	,4
Somatisering	4	,2
Overige specifieke persoonlijkheidsstoornissen	3	,2
Persisterende somatoforme pijnstoornis	2	,1
Obsessief-compulsief syndroom / dwangstoornis	1	,1
Overige niet-organische psychosen	1	,1
Organische psychose	1	,1
Overige stemmingsstoornissen	1	,1
Bipolaire affectieve stoornis	1	,1
Agorafobie	1	,1

Verdeling naar beroepsklasse

Beroepsklasse	N=	%
Totaal	1821	100,0
Verzorgend personeel	155	8,5
Veiligheidswerkers	152	8,3
Onderwijsgevenden	114	6,3
Vakspecialisten op het gebied van bedrijfsbeheer en administratie	106	5,8
Administratieve medewerkers	101	5,5
Leidinggevende functies op het gebied van productie en gespecialiseerde diensten	99	5,4
Vakspecialisten op het gebied van de gezondheidszorg	95	5,2
Vakspecialisten op juridisch, maatschappelijk en cultureel gebied	89	4,9
Vakspecialisten op het gebied van wetenschap en techniek	77	4,2
Leidinggevende functies op administratief en commercieel gebied	68	3,7
Verkopers	64	3,5
Ander administratief personeel	62	3,4
Technici op het gebied van informatie en communicatie	62	3,4

NCvB statistiek – Nationale Registratie Beroepsziekten

Specialisten op het gebied van de gezondheidszorg	57	3,1
Specialisten op het gebied van informatie- en communicatietechnologie	53	2,9
Boekhoudkundige medewerkers en voorraadbeheerders	50	2,7
Juristen, sociaalwetenschappers en scheppende en uitvoerende kunstenaars	45	2,5
Specialisten op het gebied van bedrijfsbeheer en administratie	45	2,5
Verleners persoonlijke diensten	43	2,4
Wetenschappers en ingenieurs	42	2,3
Klanten bedienend personeel	40	2,2
Leidinggevende functies in hotel- en restaurantwezen, in detail- en groothandel en op het gebied van andere diensten	36	2,0
Bestuurders van voertuigen en bedieningspersoneel van mobiele installaties	32	1,8
Bedieningspersoneel van stationaire machines en installaties	16	0,9
Huishoudelijke hulpen en schoonmakers	15	0,8
Ongeschoolde arbeiders in de mijnbouw, de bouwnijverheid, de industrie en het vervoer	12	0,7
Andere rangen	12	0,7
Directeuren van grote ondernemingen, beleidvoerende functies, leden van wetgevende lichamen	11	0,6
Onderofficieren	11	0,6
Voedselverwerkende beroepen, houtwerkers, kleermakers en andere ambachtslieden	9	0,5
Andere ambachtslieden ed	8	0,4
Andere elementaire beroepen	7	0,4
Bouwarbeiders, muv elektriciens	7	0,4
Elektriciens en elektronicamonteurs	6	0,3
Assistenten bij de bereiding van levensmiddelen	4	0,2
Assembleurs	4	0,2
Metaalarbeiders, machinemonteurs ed	4	0,2
Officieren	4	0,2
Straatverkopers en op straat uitgeoefende dienstverlenende beroepen	1	0,1
Ongeschoolde arbeiders in de land- en bosbouw en de visserij	1	0,1
Ambachtslieden en drukkerijmedewerkers	1	0,1
Voor de markt producerende geschoolde landbouwers	1	0,1

NCvB statistiek – Nationale Registratie Beroepsziekten

Verdeling naar geslacht

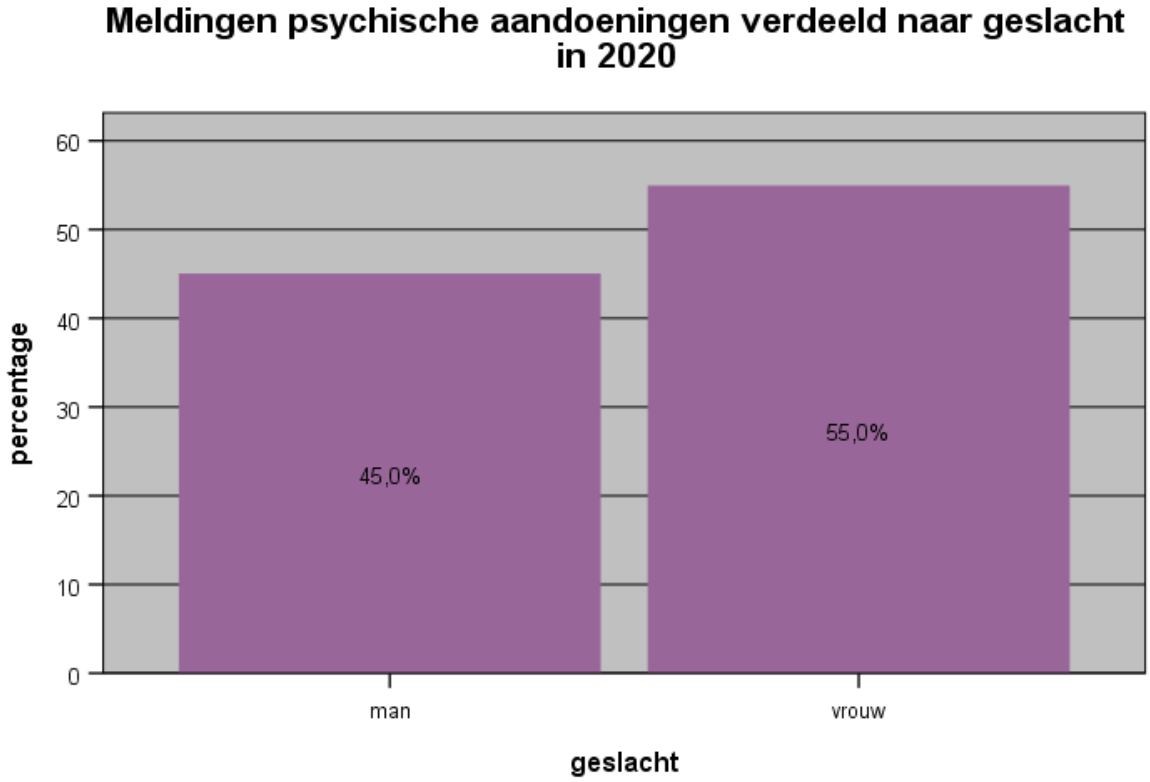

Verdeling naar leeftijdsklasse

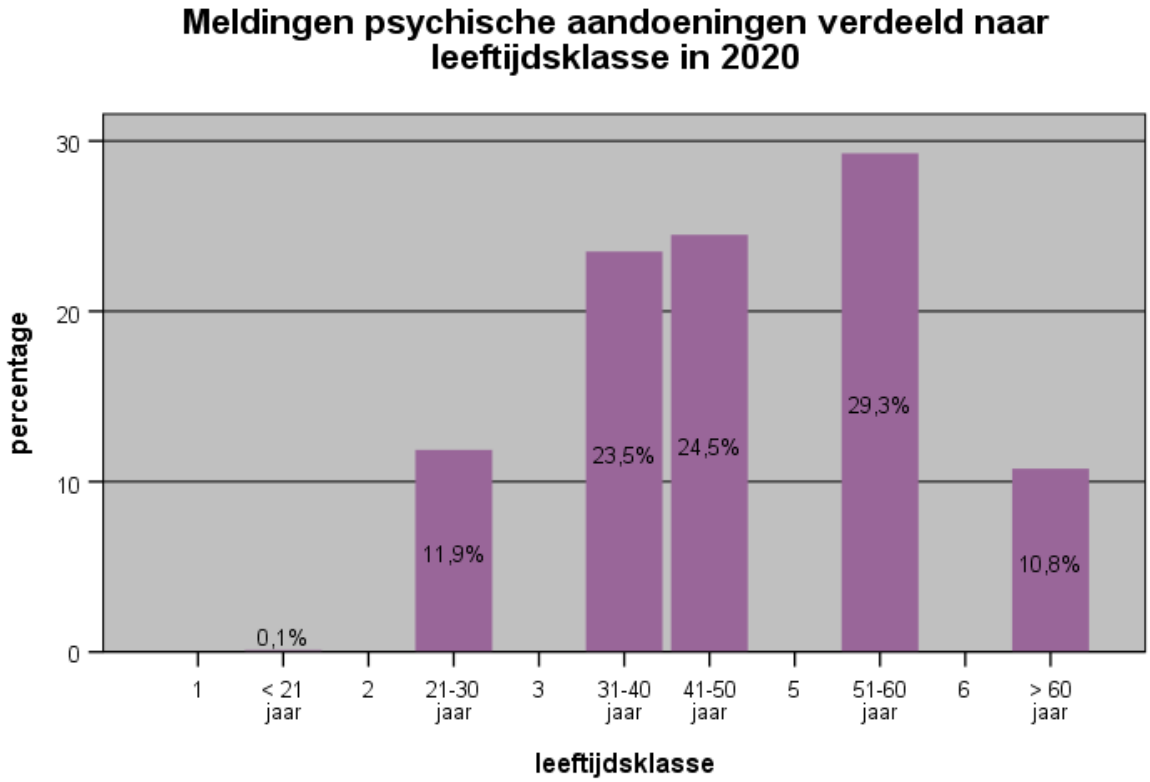

NCvB statistiek – Nationale Registratie Beroepsziekten

Verdeling naar sector

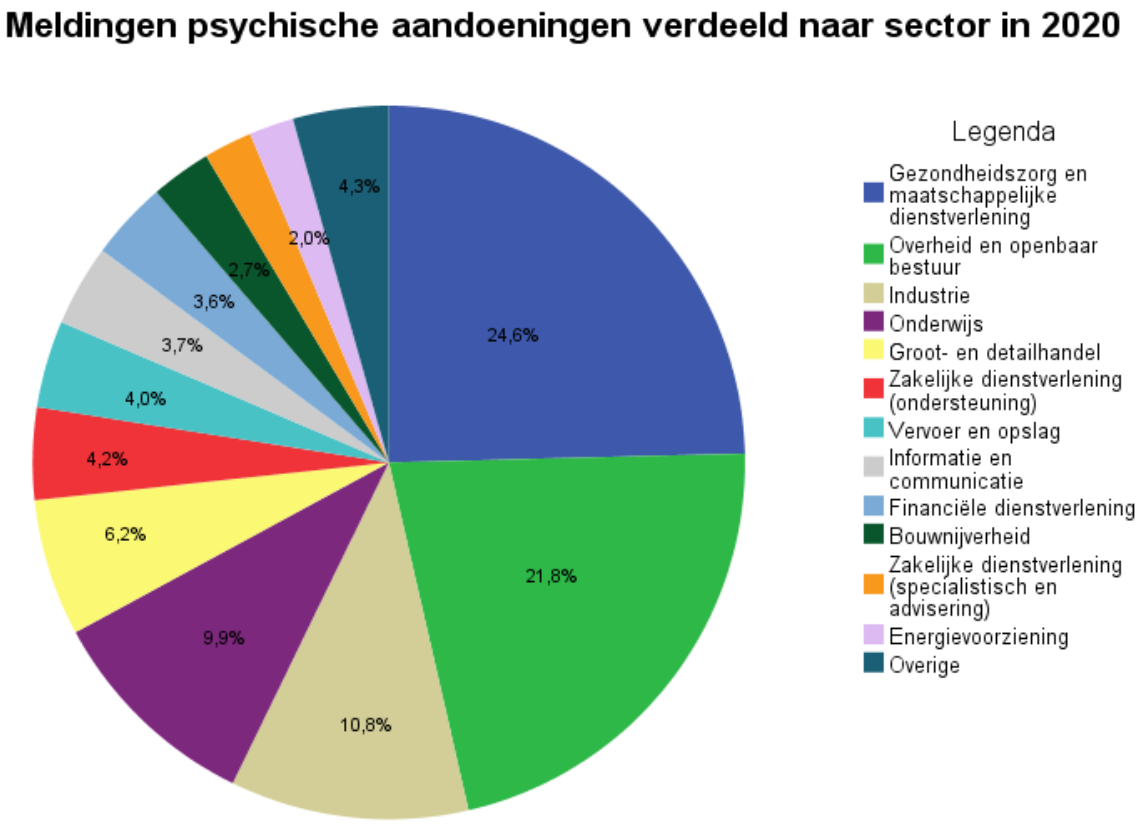

NCvB statistiek – Nationale Registratie Beroepsziekten

Meldingen huidaandoeningen in 2020

Verdeling naar diagnose

Diagnose	N=	%
Totaal	77	100,0
Contacteczeem - allergisch	29	37,7
Contacteczeem - zowel allergisch als irritatief	17	22,1
Contacteczeem - irritatief (orthoergisch)	15	19,5
Ziekte van Lyme**	3	3,9
Overige aandoeningen van huid en subcutis**	2	2,6
Overige vormen van eczeem	2	2,6
Overige lokale ontstekingen van huid en subcutis**	2	2,6
Acné	1	1,3
Aandoening van nagel	1	1,3
Psoriasis	1	1,3
Urticaria	1	1,3
Pediculose, acariasis en overige huidinfestaties**	1	1,3
Basaalcarcinoom*	1	1,3
Overige bepaalde infectieziekten**	1	1,3

* diagnose komt ook voor bij kanker

** diagnose komt ook voor bij beroepsziekten door biologische agentia

Verdeling naar beroepsklasse

Beroepsklasse	N=	%
Totaal	77	100,0
Vakspecialisten op het gebied van de gezondheidszorg	10	13,0
Bedieningspersoneel van stationaire machines en installaties	8	10,4
Metaalarbeiders, machinemonteurs ed	8	10,4
Vakspecialisten op het gebied van wetenschap en techniek	6	7,8
Andere elementaire beroepen	5	6,5
Huishoudelijke hulpen en schoonmakers	5	6,5
Verzorgend personeel	5	6,5
Verleners persoonlijke diensten	5	6,5
Andere ambachtslieden ed	4	5,2
Assembleurs	4	5,2
Ongeschoolde arbeiders in de mijnbouw, de bouwnijverheid, de industrie en het vervoer	3	3,9
Bouwarbeiders, muv elektriciens	3	3,9
Specialisten op het gebied van de gezondheidszorg	3	3,9
Bestuurders van voertuigen en bedieningspersoneel van mobiele installaties	2	2,6
Ongeschoolde arbeiders in de land- en bosbouw en de visserij	1	1,3
Voedselverwerkende beroepen, houtwerkers, kleermakers en andere ambachtslieden	1	1,3

Landbouwers, veetelers, vissers, jagers en verzamelaars, voor zelfvoorziening	1	1,3
Voor de markt producerende geschoolde landbouwers	1	1,3
Onderwijsgevenden	1	1,3
Onderofficieren	1	1,3

Verdeling naar geslacht

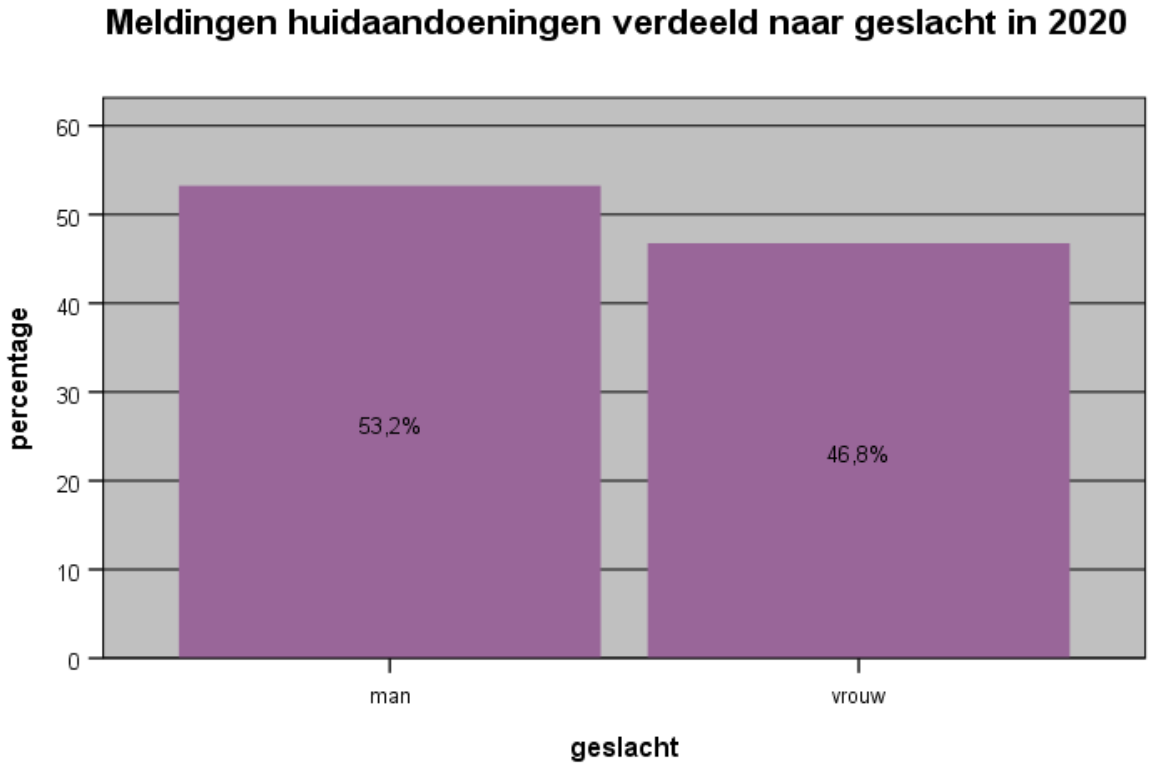

NCvB statistiek – Nationale Registratie Beroepsziekten

Verdeling naar leeftijdsklasse

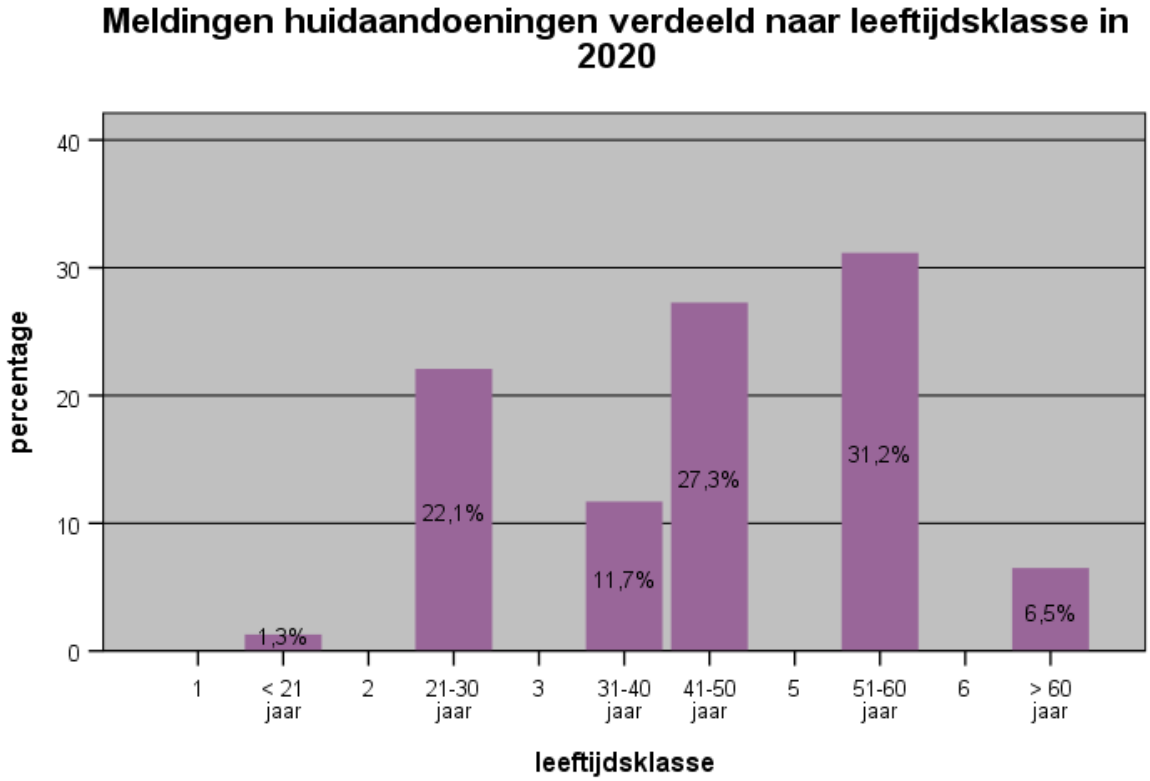

Verdeling naar sector

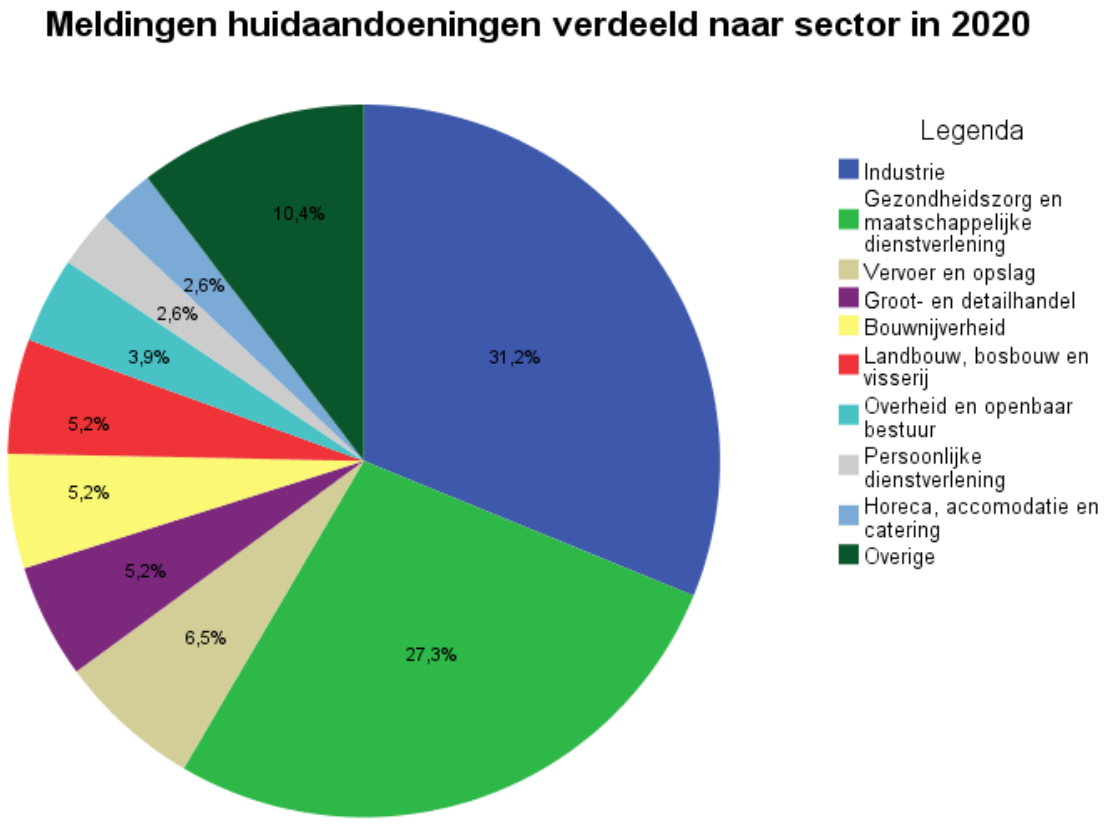

NCvB statistiek – Nationale Registratie Beroepsziekten

Meldingen long- en luchtwegaandoeningen in 2020

Verdeling naar diagnose

Diagnose	N=	%
Totaal	1965	100,0
Corona Virus Ziekte 2019 (COVID-19)*	1918	97,6
Beroepsastma - irritatief*	8	,4
Astma door werk verergerd*	6	,3
Pneumoconiose door anorganisch stof	6	,3
Verandering van stem	5	,3
Beroepsastma - allergisch*	3	,2
Overgevoeligheidspneumonitis / extrinsieke allergische alveolitis*	3	,2
Allergische rinitis / hooikoorts / pollinosis*	3	,2
Chronische obstructieve longaandoening NNO	2	,1
Tuberculose*	2	,1
Beroepsastma - zowel allergisch als irritatief	1	,1
Emfyseem	1	,1
Pneunomie*	1	,1
Etsing van luchtwegen	1	,1
Tuberculose van ademhalingsstelsel*	1	,1
Overige nieuwvormingen van ademhalingsstelsel**	1	,1
Maligne nieuwvorming van bronchus of long**	1	,1
Toxische inhalatiekoorts	1	,1
Sarcoïdose / ziekte van Besnier Boeck	1	,1

* diagnose komt ook voor bij beroepsziekten door biologische agentia

** diagnose komt ook voor bij kanker

Verdeling naar beroepsklasse

Beroepsklasse	N=	%
Totaal	1965	100,0
Verzorgend personeel	984	50,1
Vakspecialisten op het gebied van de gezondheidszorg	469	23,9
Specialisten op het gebied van de gezondheidszorg	151	7,7
Vakspecialisten op juridisch, maatschappelijk en cultureel gebied	61	3,1
Onderwijsgevenden	33	1,7
Leidinggevende functies op het gebied van productie en gespecialiseerde diensten	26	1,3
Verleners persoonlijke diensten	22	1,1
Veiligheidswerkers	21	1,1
Huishoudelijke hulpen en schoonmakers	20	1,0
Administratieve medewerkers	18	0,9
Vakspecialisten op het gebied van bedrijfsbeheer en administratie	17	0,9

Verkopers	16	0,8
Bedieningspersoneel van stationaire machines en installaties	15	0,8
Ongeschoolde arbeiders in de mijnbouw, de bouwnijverheid, de industrie en het vervoer	13	0,7
Metaalarbeiders, machinemonteurs ed	11	0,6
Juristen, sociaalwetenschappers en scheppende en uitvoerende kunstenaars	11	0,6
Leidinggevende functies in hotel- en restaurantwezen, in detail- en groothandel en op het gebied van andere diensten	10	0,5
Voedselverwerkende beroepen, houtwerkers, kleermakers en andere ambachtslieden	8	0,4
Vakspecialisten op het gebied van wetenschap en techniek	8	0,4
Bestuurders van voertuigen en bedieningspersoneel van mobiele installaties	7	0,4
Andere elementaire beroepen	6	0,3
Klanten bedienend personeel	6	0,3
Andere ambachtslieden ed	5	0,3
Ongeschoolde arbeiders in de land- en bosbouw en de visserij	4	0,2
Bouwarbeiders, muv elektriciens	4	0,2
Technici op het gebied van informatie en communicatie	4	0,2
Assistenten bij de bereiding van levensmiddelen	3	0,2
Ander administratief personeel	2	0,1
Leidinggevende functies op administratief en commercieel gebied	2	0,1
Onderofficieren	2	0,1
Assembleurs	1	0,1
Specialisten op het gebied van bedrijfsbeheer en administratie	1	0,1
Wetenschappers en ingenieurs	1	0,1
Directeuren van grote ondernemingen, beleidvoerende functies, leden van wetgevende lichamen	1	0,1
Andere rangen	1	0,1
Officieren	1	0,1

Verdeling naar geslacht

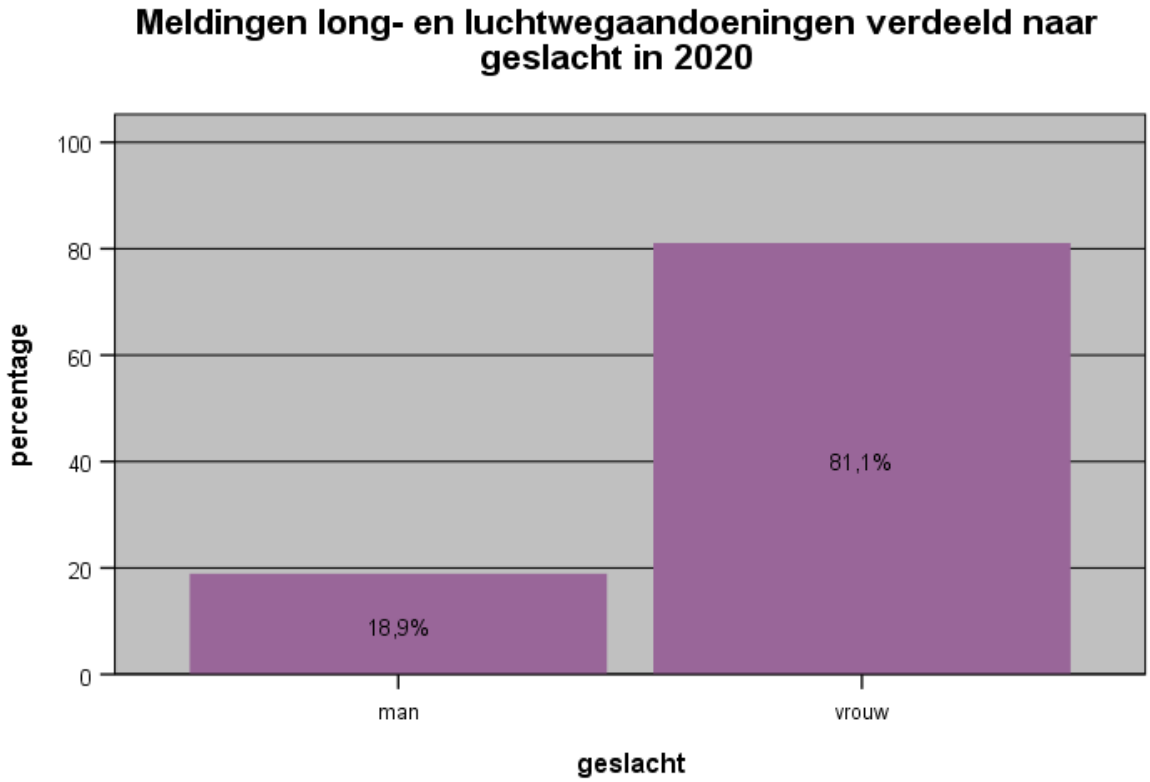

Verdeling naar leeftijdsklasse

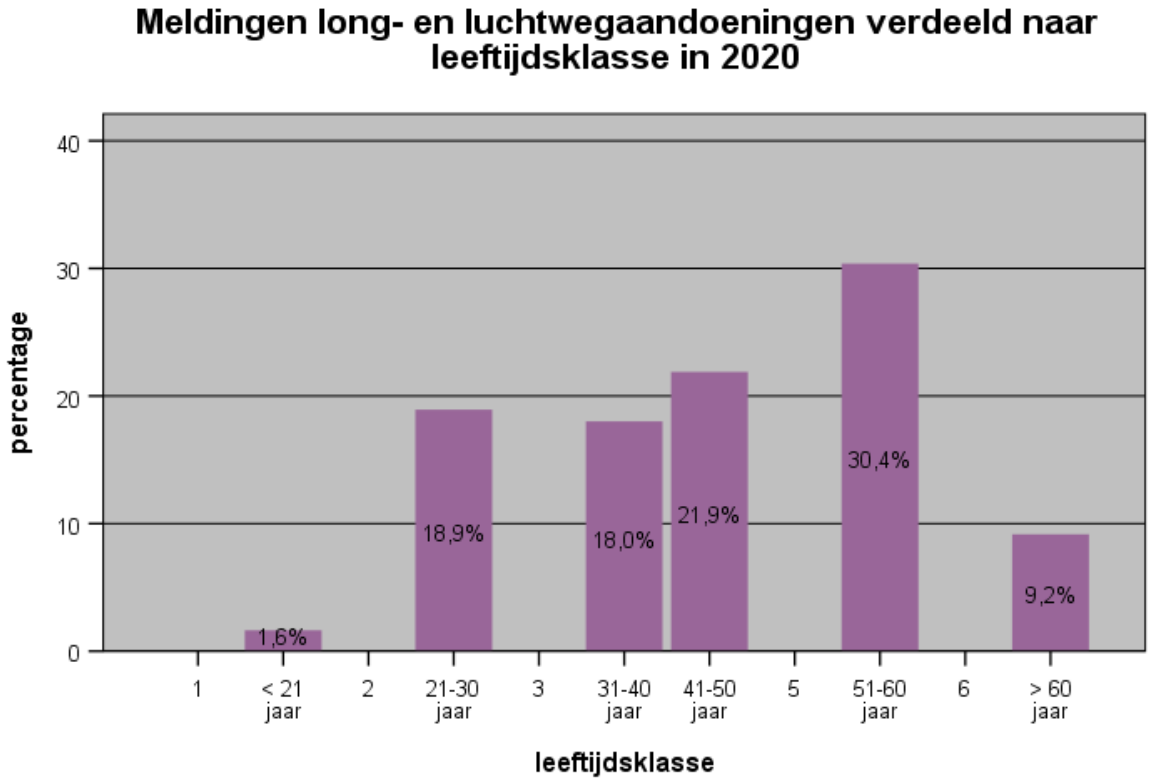

Verdeling naar sector

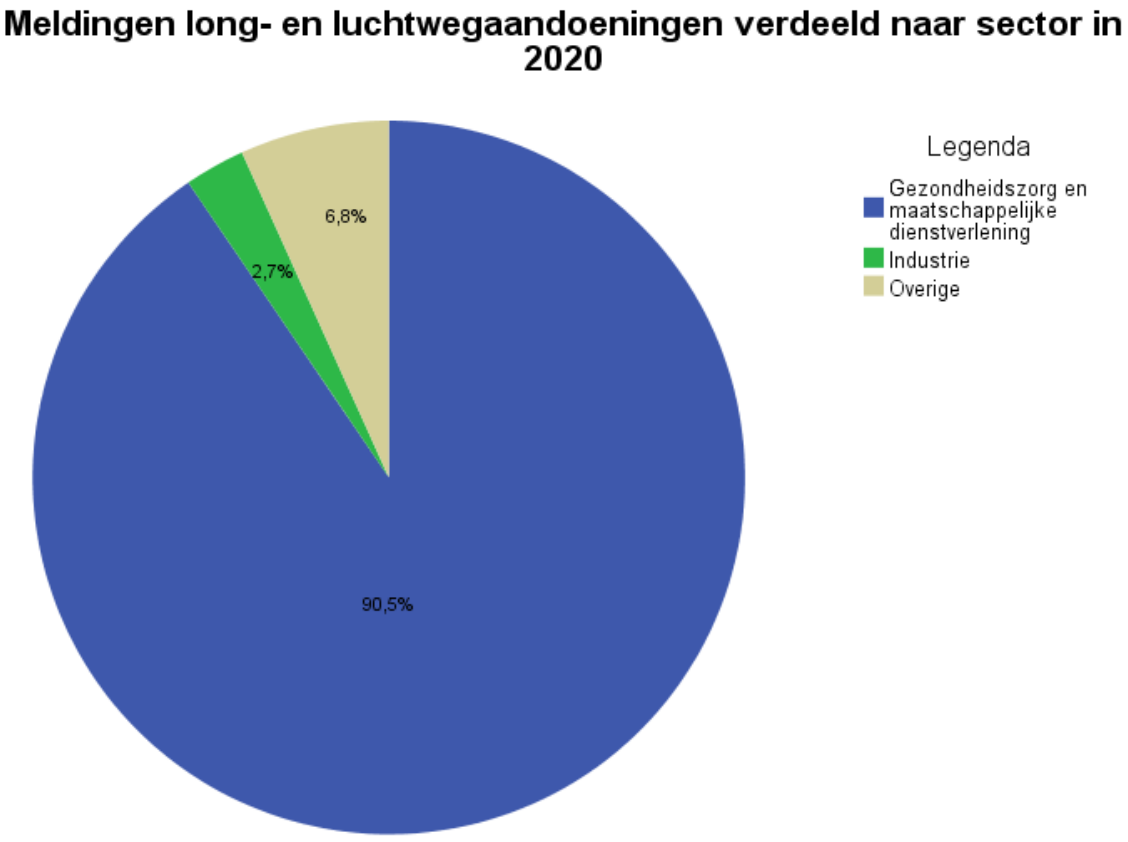

NCvB statistiek – Nationale Registratie Beroepsziekten

Meldingen gehooraandoeningen in 2020

Verdeling naar diagnose

Diagnose	N=	%
Totaal	65	100,0
Lawaaislechthorendheid	40	61,5
Oorsuizen / tinnitus	22	33,8
Overige vormen van gehoorverlies	1	1,5
Otitis media*	1	1,5
Overige gevolgen van luchtdruk en waterdruk	1	1,5

* diagnose komt ook voor bij beroepsziekten door biologische agentia

Verdeling naar beroepsklasse

Beroepsklasse	N=	%
Totaal	178	100,0
Veiligheidswerkers	20	30,8
Bedieningspersoneel van stationaire machines en installaties	13	20,0
Onderofficieren	8	12,3
Bouwarbeiders, muv elektriciens	4	6,2
Andere elementaire beroepen	3	4,6
Ongeschoolde arbeiders in de mijnbouw, de bouwnijverheid, de industrie en het vervoer	2	3,1
Bestuurders van voertuigen en bedieningspersoneel van mobiele installaties	2	3,1
Verzorgend personeel	2	3,1
Verleners persoonlijke diensten	2	3,1
Vakspecialisten op het gebied van wetenschap en techniek	2	3,1
Onderwijsgevenden	2	3,1
Andere rangen	2	3,1
Andere ambachtslieden ed	1	1,5
Huishoudelijke hulpen en schoonmakers	1	1,5
Elektriciens en elektronicamonteurs	1	1,5

Verdeling naar geslacht

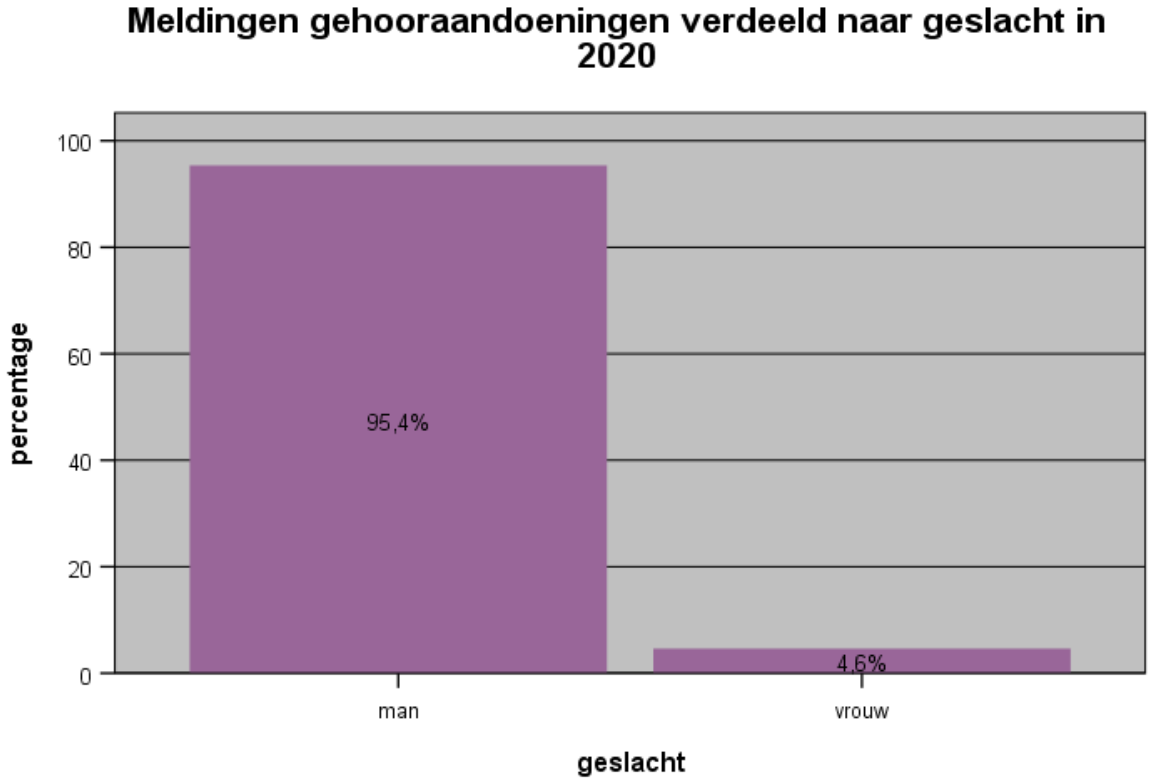

Verdeling naar leeftijdsklasse

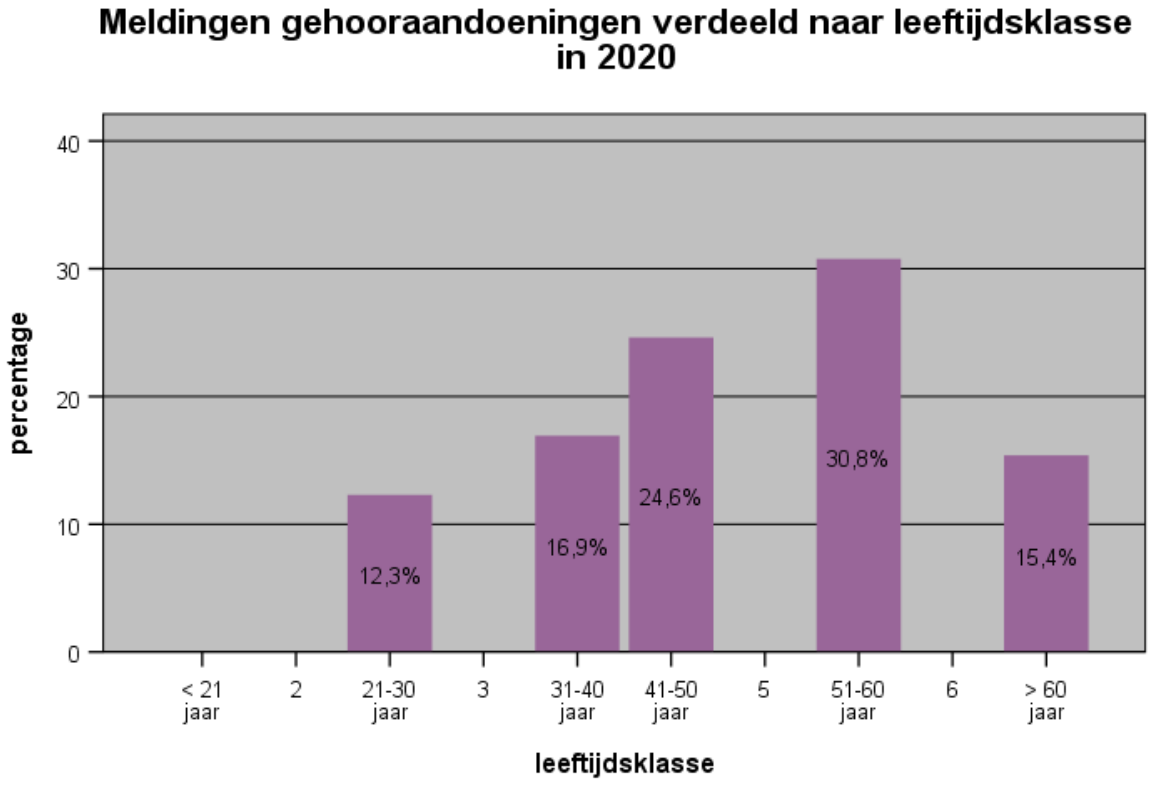

NCvB statistiek – Nationale Registratie Beroepsziekten

Verdeling naar sector

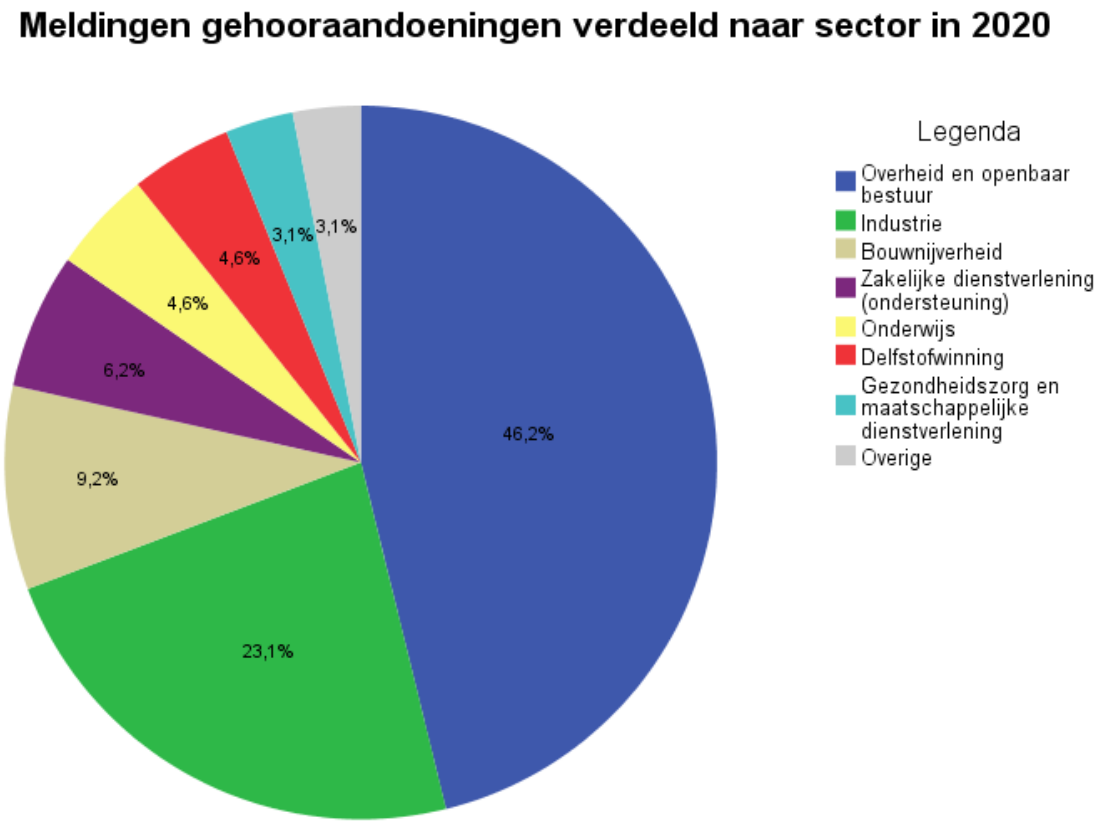

Meldingen neurologische aandoeningen in 2020

Verdeling naar diagnose

Diagnose	N=	%
Totaal	60	100,0
Carpale-tunnelsyndroom*	43	71,7
Overige mononeuropathieën*	4	6,7
Overige aandoeningen van perifeer zenuwstelsel*	3	5,0
Commotio cerebri	3	5,0
Epilepsie	2	3,3
Contusio cerebri	2	3,3
Migraine	1	1,7
Toxische encefalopathie / organisch psychosyndroom / OPS	1	1,7
Ziekte van Parkinson	1	1,7

* diagnose komt ook voor bij aandoeningen van het houding- en bewegingsapparaat

Verdeling naar beroepsklasse

Beroepsklasse	N=	%
Totaal	60	100,0
Andere elementaire beroepen	7	11,7
Andere ambachtslieden ed	6	10,0
Ongeschoolde arbeiders in de land- en bosbouw en de visserij	6	10,0
Huishoudelijke hulpen en schoonmakers	6	10,0
Bouwarbeiders, muv elektriciens	6	10,0
Metaalarbeiders, machinemonteurs ed	5	8,3
Bestuurders van voertuigen en bedieningspersoneel van mobiele installaties	4	6,7
Ongeschoolde arbeiders in de mijnbouw, de bouwnijverheid, de industrie en het vervoer	3	5,0
Assembleurs	3	5,0
Elektriciens en elektronicamonteurs	2	3,3
Verzorgend personeel	2	3,3
Administratieve medewerkers	2	3,3
Vuilnisophalers en -verwerkers	1	1,7
Straatverkopers en op straat uitgeoefende dienstverlenende beroepen	1	1,7
Bedieningspersoneel van stationaire machines en installaties	1	1,7
Veiligheidswerkers	1	1,7
Verleners persoonlijke diensten	1	1,7
Vakspecialisten op juridisch, maatschappelijk en cultureel gebied	1	1,7
Vakspecialisten op het gebied van de gezondheidszorg	1	1,7
Leidinggevende functies op administratief en commercieel gebied	1	1,7

Verdeling naar geslacht

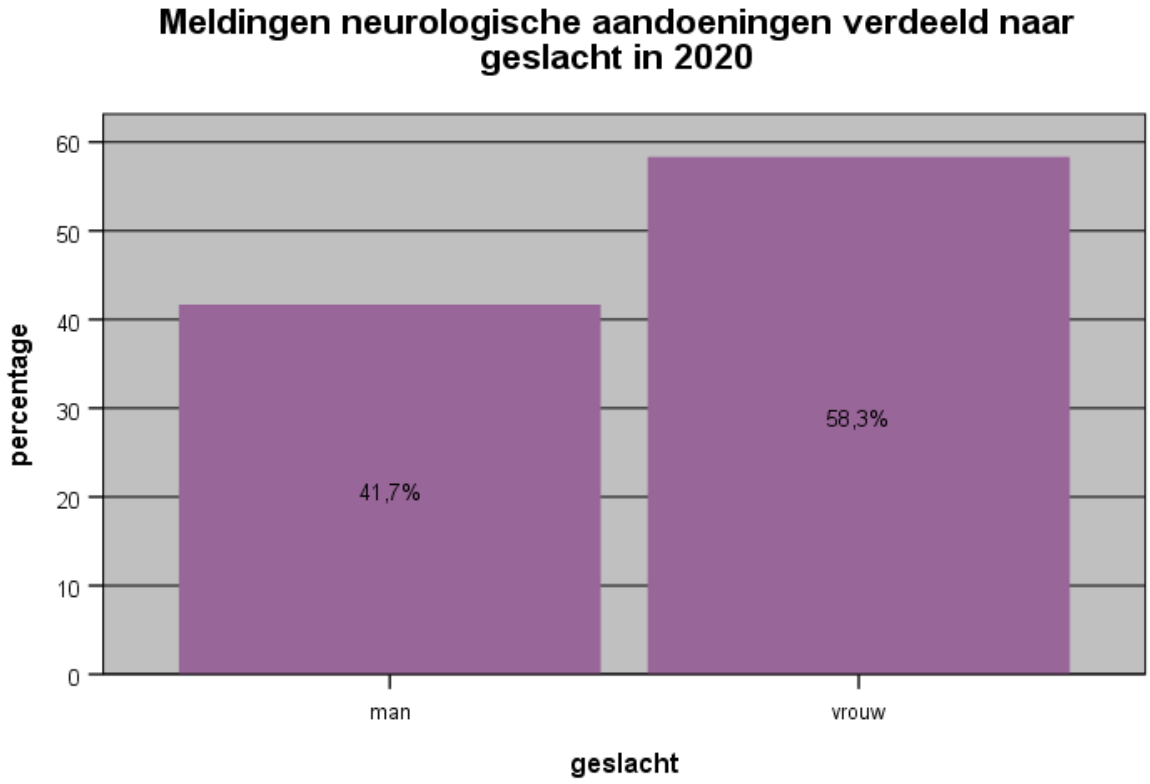

Verdeling naar leeftijdsklasse

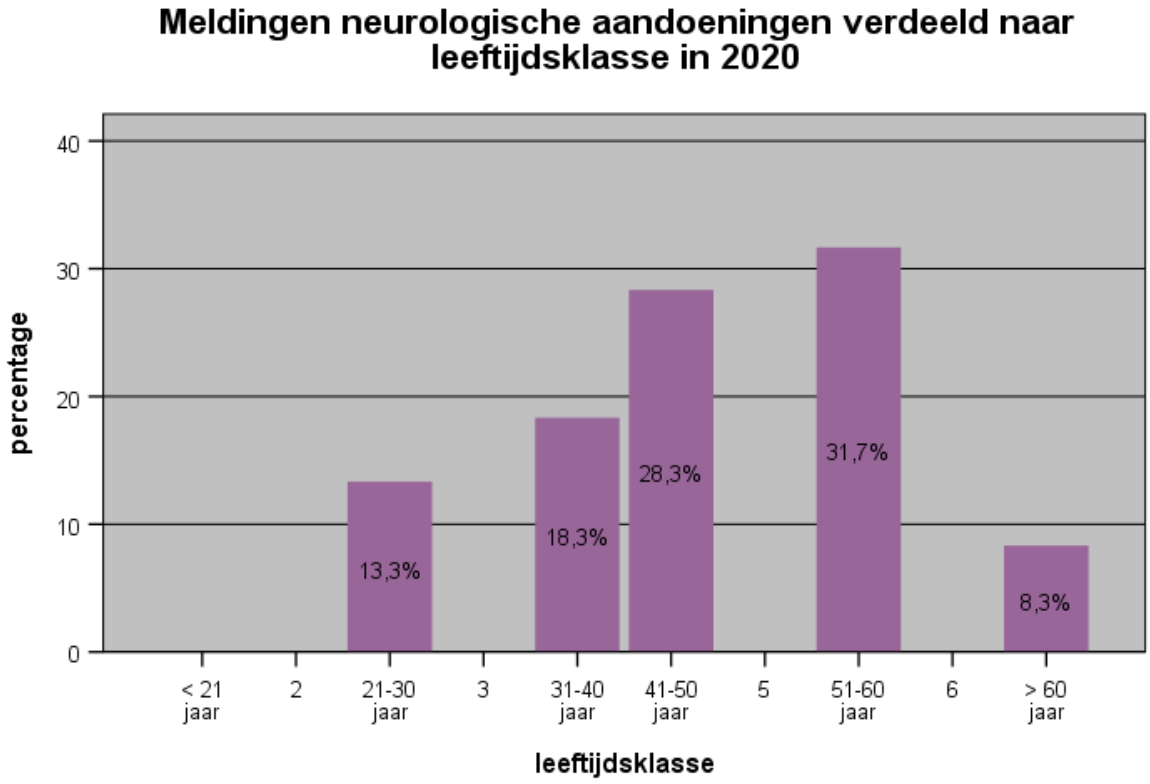

Verdeling naar sector

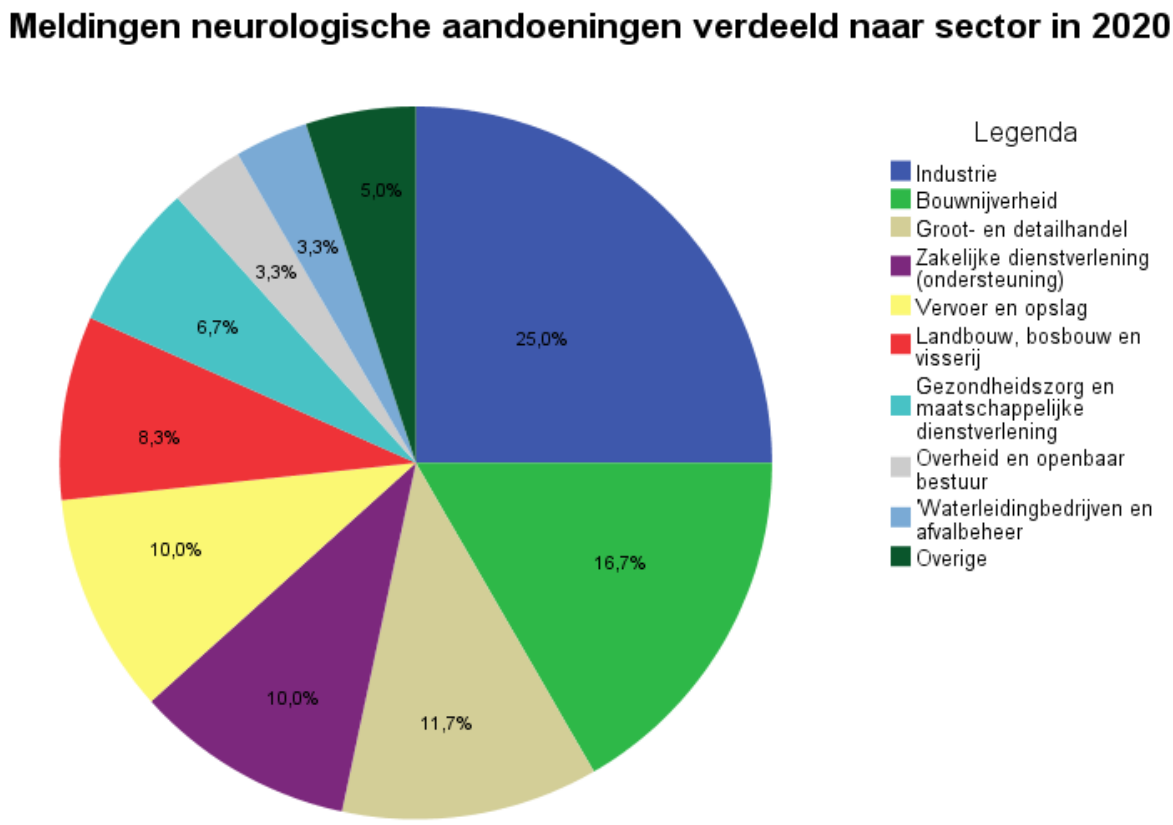

NCvB statistiek – Nationale Registratie Beroepsziekten

Meldingen aandoeningen door biologische agentia in 2020

Verdeling naar diagnose

Diagnose	N=	%
Totaal	1960	100,0
Corona Virus Ziekte 2019 (COVID-19)*	1918	97,9
Overige bepaalde infectieziekten*	7	,4
Ziekte van Lyme*	7	,4
Overgevoeligheidspneumonitis / extrinsieke allergische alveolitis*	3	,2
Allergische rinitis / hooikoorts / pollinosis*	3	,2
Geen ziekte	3	,2
Beroepsastma - irritatief*	2	,1
Beroepsastma - allergisch*	2	,1
Astma door werk verergerd*	2	,1
Tuberculose*	2	,1
Conjunctivitis***	1	,1
Wormziekte van spijsverteringsstelsel	1	,1
Intestinale infectie	1	,1
Pneunomie*	1	,1
Tuberculose van ademhalingsstelsel*	1	,1
Overige nieuwvormingen van ademhalingsstelsel*	1	,1
Overige aandoeningen van huid en subcutis**	1	,1
Overige lokale ontstekingen van huid en subcutis**	1	,1
Pediculose, acariasis en overige huidinfestaties**	1	,1
Overige zoönosen	1	,1
Malaria	1	,1

* diagnose komt ook voor bij long- en luchtwegaandoeningen

** diagnose komt ook voor bij huidaandoeningen

*** diagnose komt ook voor bij oog aandoeningen

Verdeling naar beroepsklasse

Beroepsklasse	N=	%
Totaal	1960	100,0
Verzorgend personeel	991	50,6
Vakspecialisten op het gebied van de gezondheidszorg	469	23,9
Specialisten op het gebied van de gezondheidszorg	151	7,7
Vakspecialisten op juridisch, maatschappelijk en cultureel gebied	62	3,2
Onderwijsgevenden	29	1,5
Leidinggevende functies op het gebied van productie en gespecialiseerde diensten	26	1,3
Verleners persoonlijke diensten	23	1,2
Veiligheidswerkers	21	1,1

NCvB statistiek – Nationale Registratie Beroepsziekten

Huishoudelijke hulpen en schoonmakers	20	1,0
Administratieve medewerkers	17	0,9
Vakspecialisten op het gebied van bedrijfsbeheer en administratie	17	0,9
Verkopers	15	0,8
Ongeschoolde arbeiders in de mijnbouw, de bouwnijverheid, de industrie en het vervoer	12	0,6
Bedieningspersoneel van stationaire machines en installaties	11	0,6
Juristen, sociaalwetenschappers en scheppende en uitvoerende kunstenaars	10	0,5
Leidinggevende functies in hotel- en restaurantwezen, in detail- en groothandel en op het gebied van andere diensten	10	0,5
Andere elementaire beroepen	9	0,5
Vakspecialisten op het gebied van wetenschap en techniek	8	0,4
Bestuurders van voertuigen en bedieningspersoneel van mobiele installaties	7	0,4
Voedselverwerkende beroepen, houtwerkers, kleermakers en andere ambachtslieden	7	0,4
Metaalarbeiders, machinemonteurs ed	6	0,3
Andere ambachtslieden ed	5	0,3
Ongeschoolde arbeiders in de land- en bosbouw en de visserij	4	0,2
Klanten bedienend personeel	4	0,2
Technici op het gebied van informatie en communicatie	4	0,2
Wetenschappers en ingenieurs	4	0,2
Assistenten bij de bereiding van levensmiddelen	3	0,2
Bouwarbeiders, muv elektriciens	2	0,1
Ander administratief personeel	2	0,1
Leidinggevende functies op administratief en commercieel gebied	2	0,1
Directeuren van grote ondernemingen, beleidvoerende functies, leden van wetgevende lichamen	2	0,1
Onderofficieren	2	0,1
Assembleurs	1	0,1
Elektriciens en elektronicamonteurs	1	0,1
Landbouwers, veetelers, vissers, jagers en verzamelaars, voor zelfvoorziening	1	0,1
Specialisten op het gebied van bedrijfsbeheer en administratie	1	0,1
Officieren	1	0,1

Verdeling naar geslacht

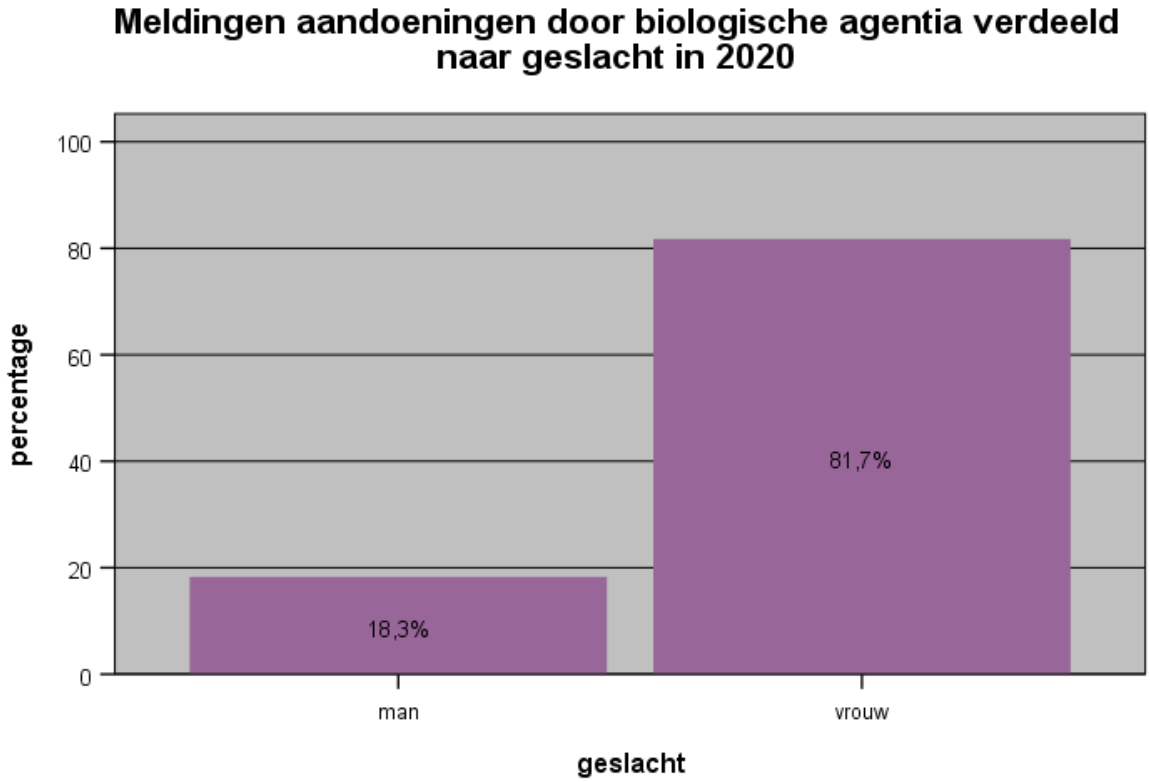

Verdeling naar leeftijdsklasse

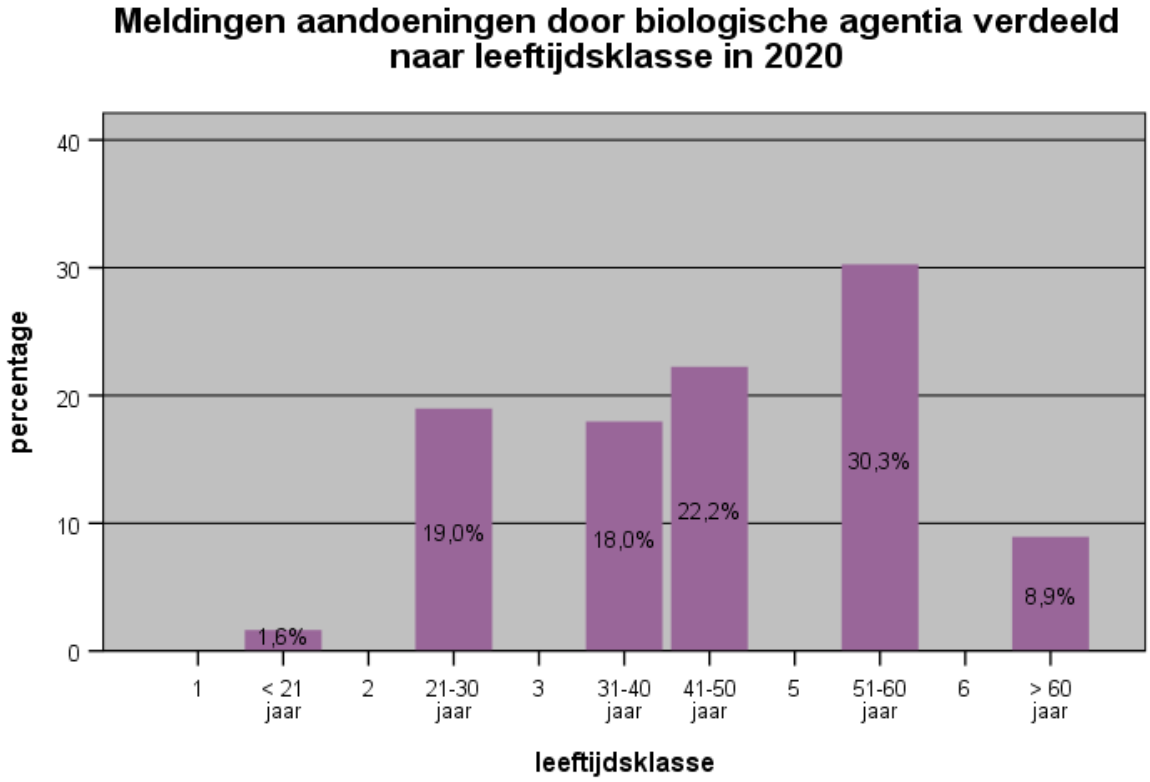

Verdeling naar sector

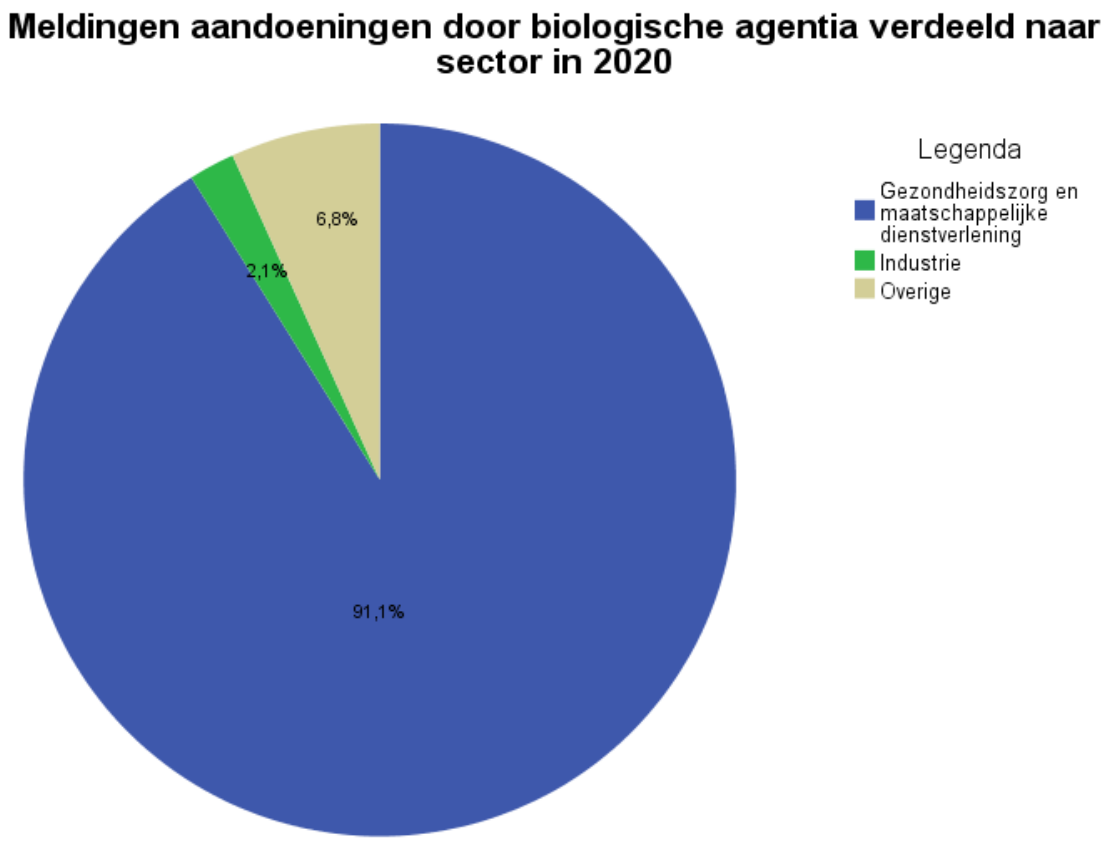

Meldingen kanker in 2020

Verdeling naar diagnose

Diagnose	N=	%
Totaal	3	100,0
Overige nieuwvormingen van ademhalingsstelsel**	1	33,3
Maligne nieuwvorming van bronchus of long**	1	33,3
Basaalcarcinoom*	1	33,3

* diagnose komt ook voor bij huidaandoeningen

** diagnose komt ook voor bij long- en luchtwegaandoeningen

Verdeling naar beroepsklasse

Beroepsklasse	N=	%
Totaal	3	100,0
Andere ambachtslieden ed	2	66,7
Administratieve medewerkers	1	33,3

Verdeling naar geslacht

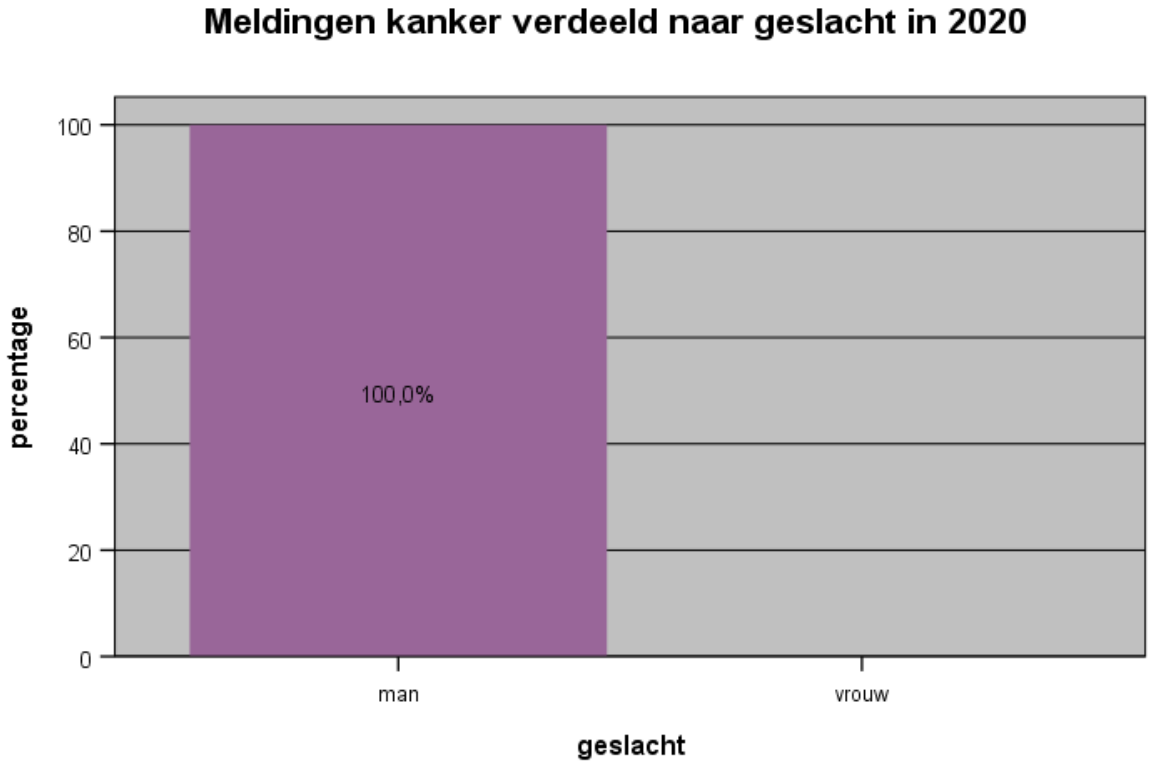

NCvB statistiek – Nationale Registratie Beroepsziekten

Verdeling naar leeftijdsklasse

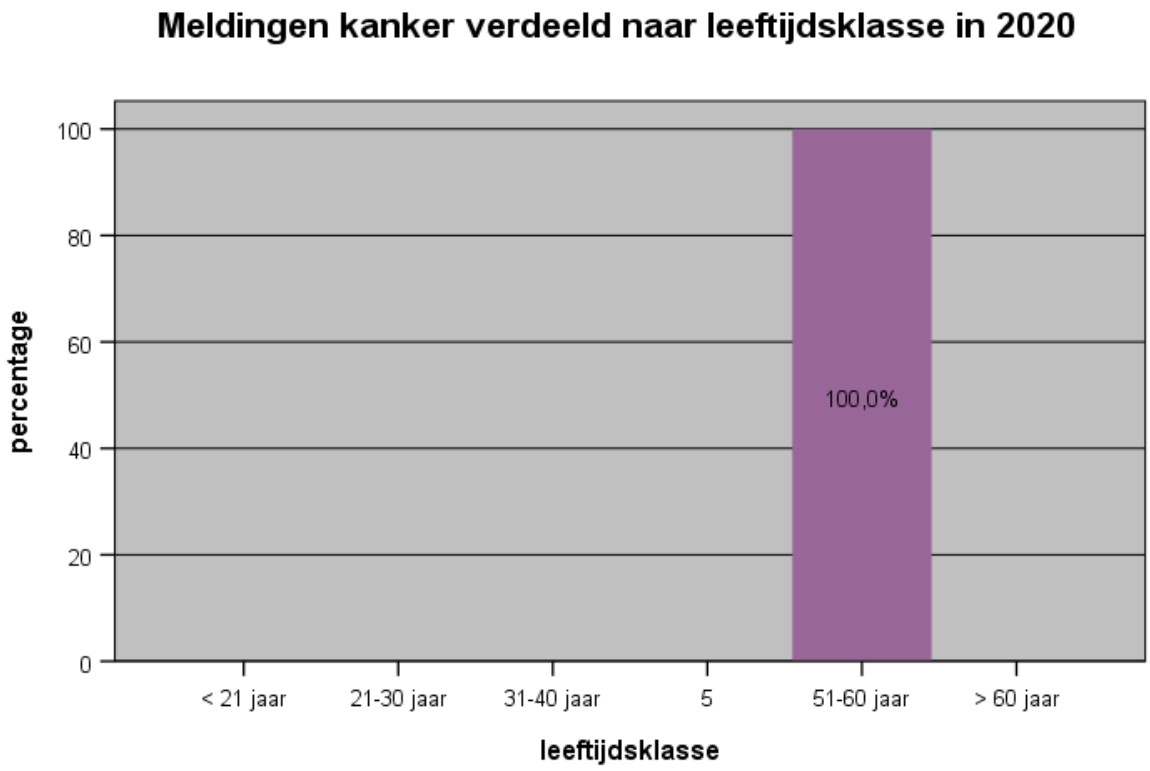

Verdeling naar sector

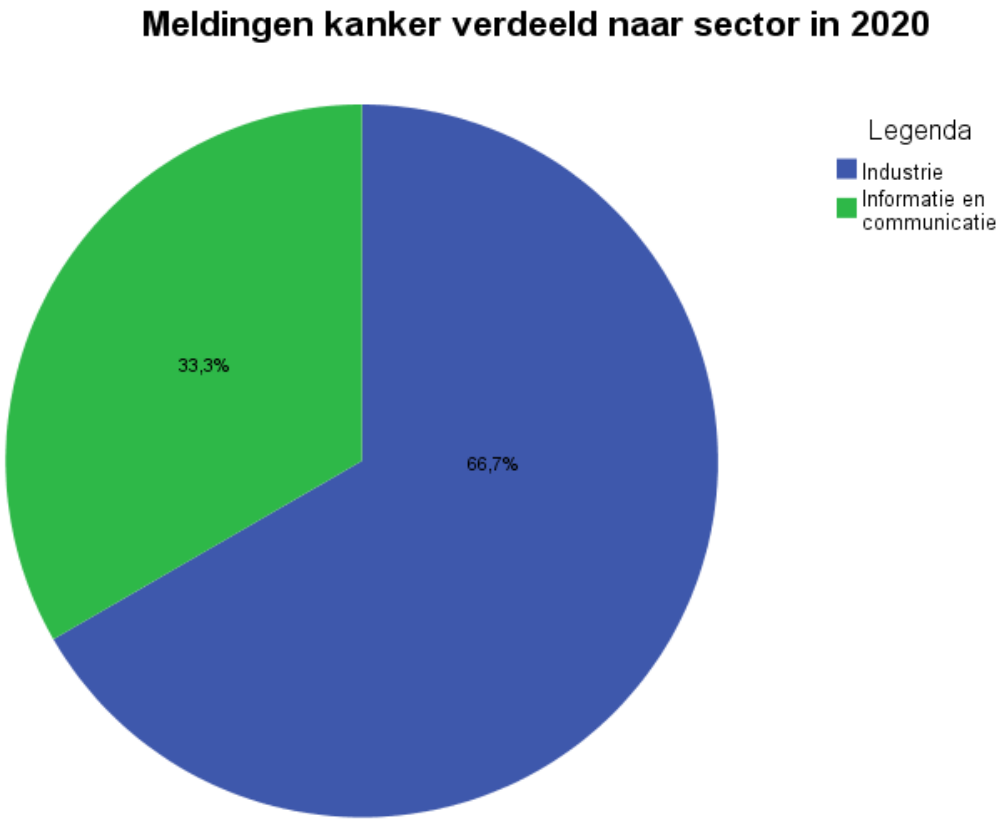

NCvB statistiek – Nationale Registratie Beroepsziekten

Meldingen hart- en vaataandoeningen in 2020

Verdeling naar diagnose

Diagnose	N=	%
Totaal	12	100,0
Hypertensie	5	41,7
Syndroom van Raynaud*	3	25,0
Ritmestoornis	2	16,7
Overige aandoeningen van hart en vaatstelsel	1	8,3
Angina pectoris	1	8,3

* diagnose komt ook voor bij aandoeningen van het houdings- en bewegingsapparaat

Verdeling naar beroepsklasse

Beroepsklasse	N=	%
Totaal	12	100,0
Specialisten op het gebied van bedrijfsbeheer en administratie	2	16,7
Onderwijsgevenden	2	16,7
Elektriciens en elektronicamonteurs	1	8,3
Bouwarbeiders, muv elektriciens	1	8,3
Voor de markt producerende geschoolde landbouwers	1	8,3
Vakspecialisten op het gebied van bedrijfsbeheer en administratie	1	8,3
Specialisten op het gebied van informatie- en communicatietechnologie	1	8,3
Specialisten op het gebied van de gezondheidszorg	1	8,3
Wetenschappers en ingenieurs	1	8,3
Leidinggevende functies op administratief en commercieel gebied	1	8,3

Verdeling naar geslacht

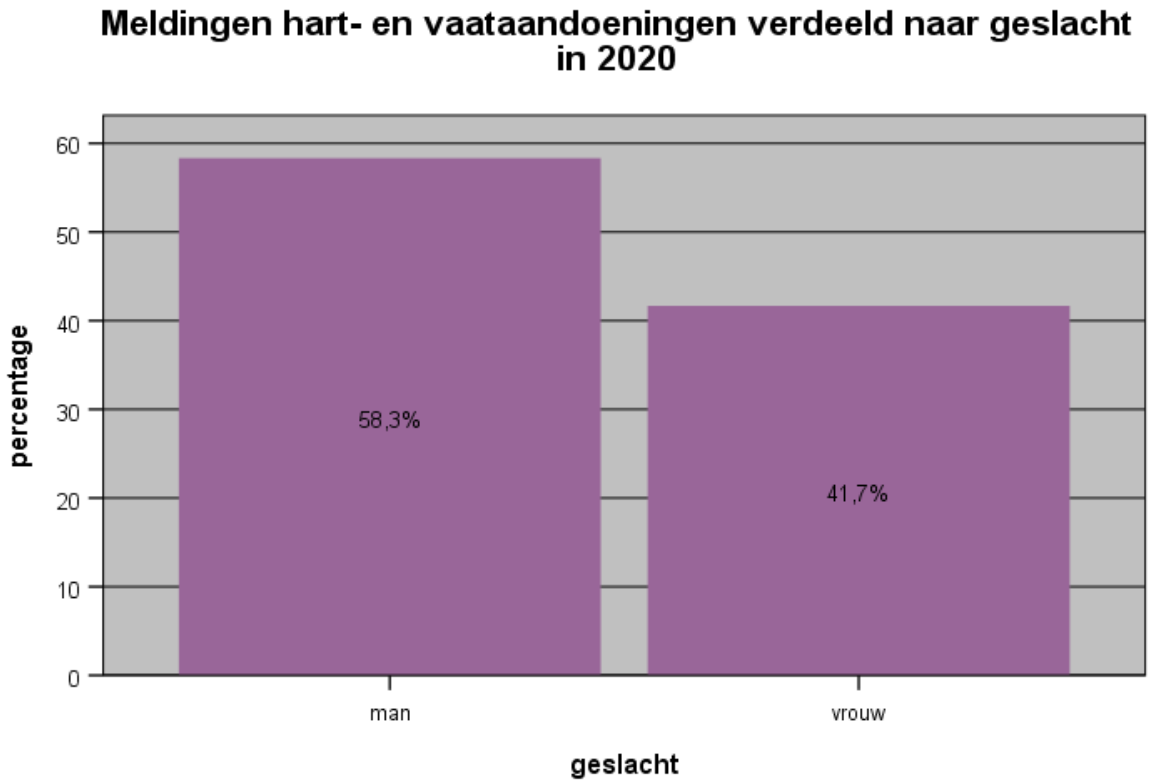

Verdeling naar leeftijdsklasse

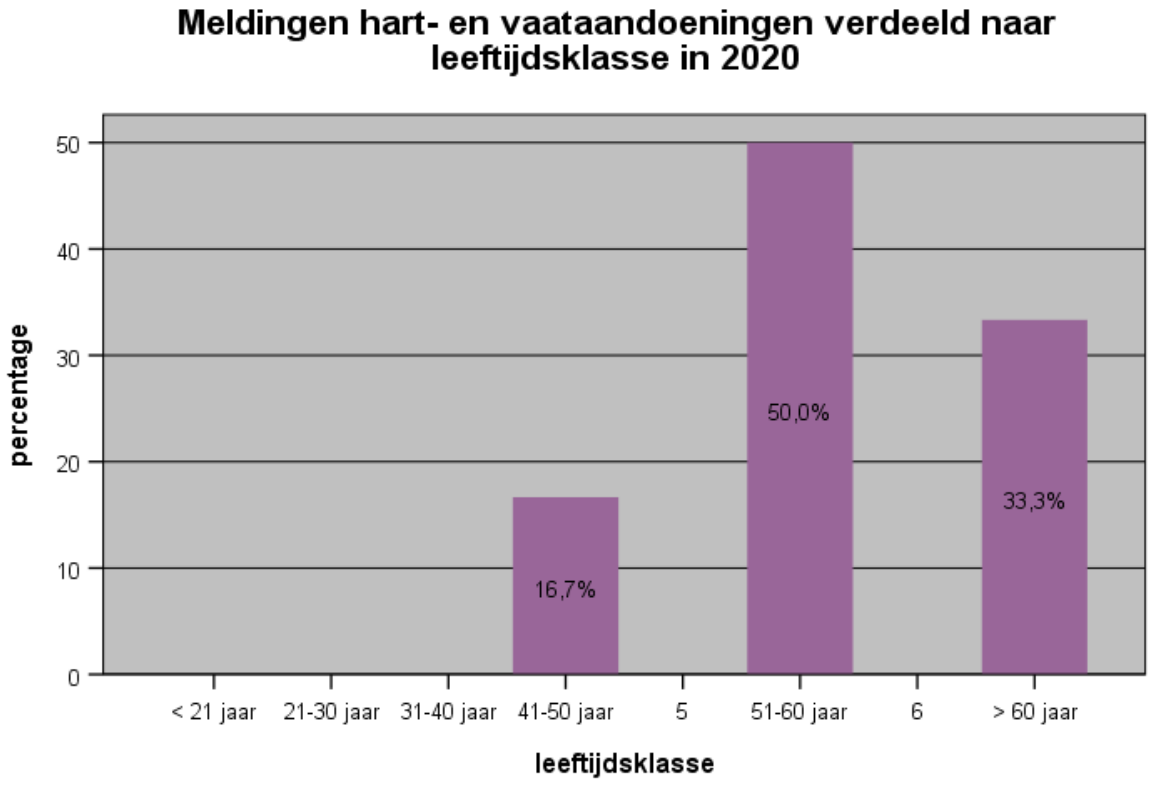

NCvB statistiek – Nationale Registratie Beroepsziekten

Verdeling naar sector

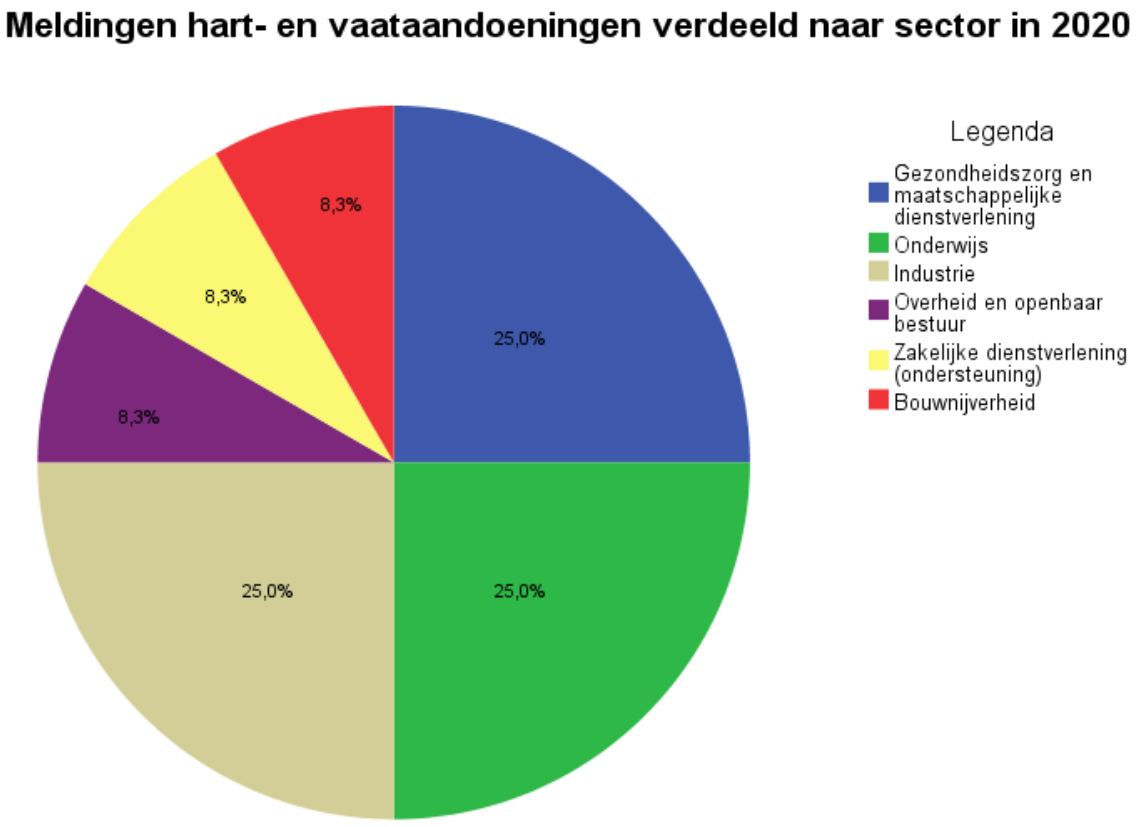

Meldingen oogaandoeningen in 2020

Verdeling naar diagnose

Diagnose	N=	%
Totaal	6	100,0
Conjunctivitis*	2	33,3
Overige aandoeningen van oog en adnexen	1	16,7
Visuele stoornis	1	16,7
Overige vormen van keratitis	1	16,7
Keratitis foto-electrica / lasogen	1	16,7

* diagnose komt ook voor bij beroepsziekten door biologische agentia

Verdeling naar beroepsklasse

Beroepsklasse	N=	%
Totaal	6	100,0
Bedieningspersoneel van stationaire machines en installaties	2	33,3
Ongeschoolde arbeiders in de land- en bosbouw en de visserij	1	16,7
Voedselverwerkende beroepen, houtwerkers, kleermakers en andere ambachtslieden	1	16,7
Metaalarbeiders, machinemonteurs ed	1	16,7
Wetenschappers en ingenieurs	1	16,7

Verdeling naar geslacht

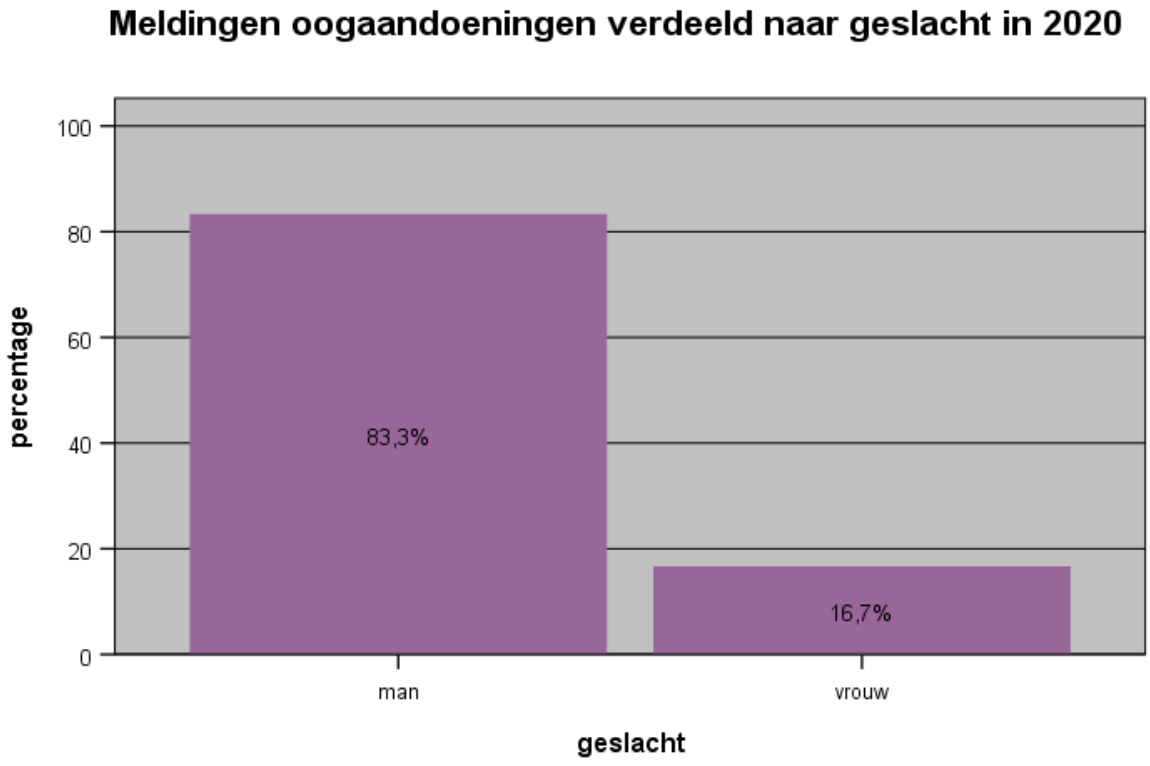

Verdeling naar leeftijdsklasse

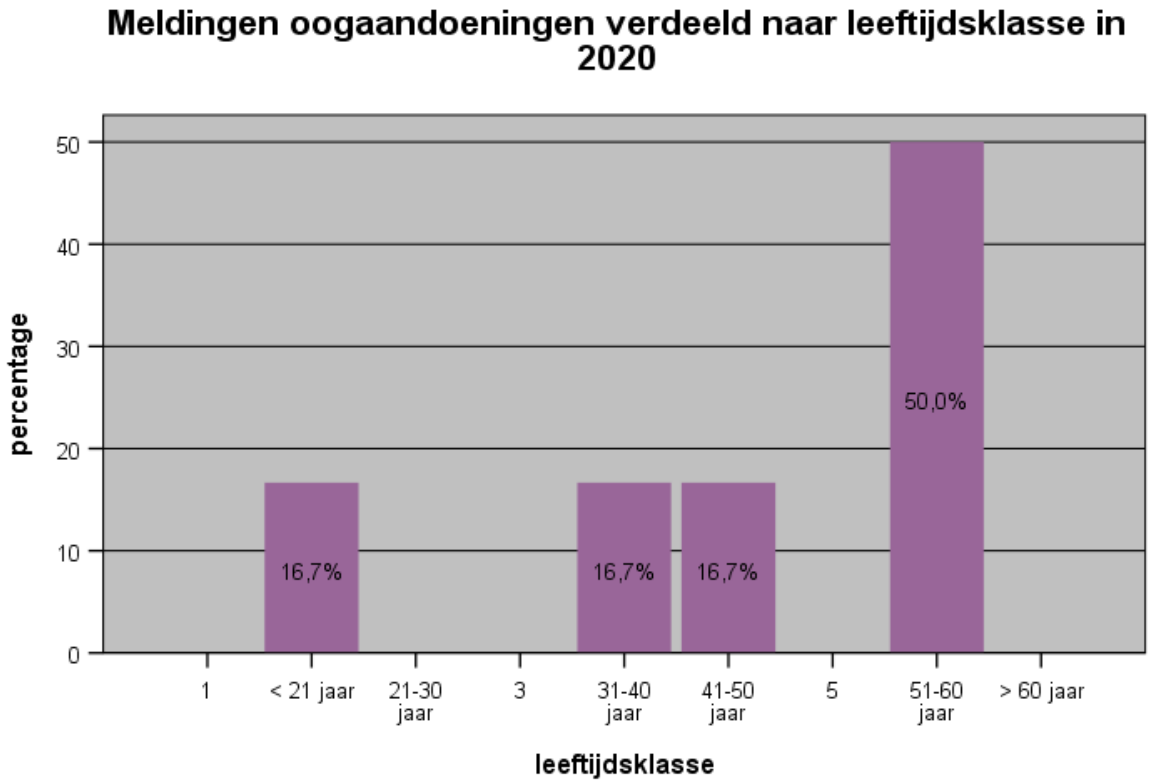
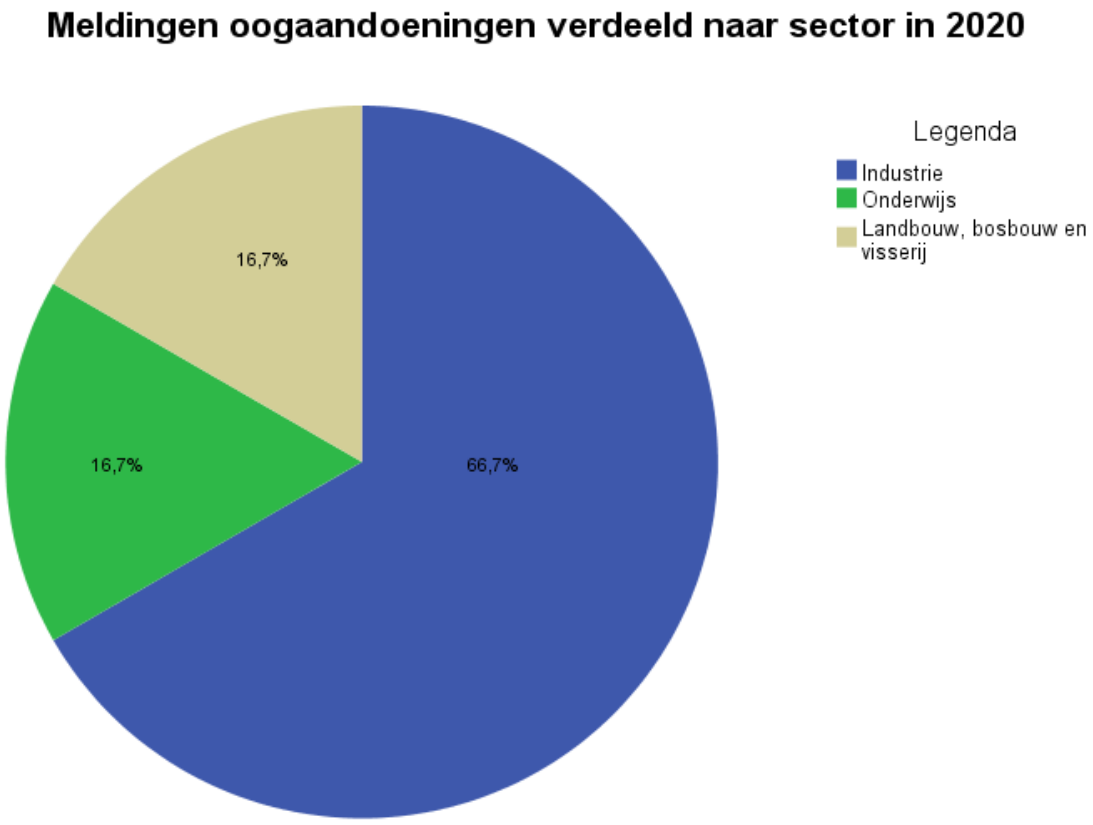
Verdeling naar sector